




Vorsorge Moderhinke

Gut vorbereitet in die erste Untersuchungsperiode starten



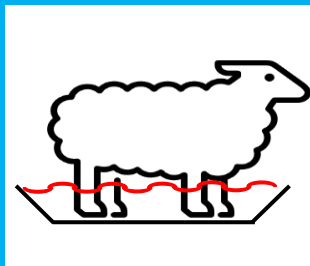
Klauenkontrolle

- Gesundheitszustand der Herde regelmässig überprüfen
- Gesundheit der Klauen kontrollieren
- Auf Veränderungen des Klauenhorns achten
- Lahmende Schafe behandeln




Klauenpflege

- Klauen mit unblutigem Klauenschnitt pflegen
- Tiefer liegende Veränderungen tierärztlich versorgen lassen
- Klauenpflegewerkzeug reinigen und desinfizieren



Klauenbäder

- Klauenbad regelmässig durchführen
- Gebrauchsanweisung des Klauenbads beachten
- Vor dem Klauenbad die Klauen reinigen
- Schafe mindestens 10 Minuten im Bad stehen lassen
- Klauen eine Stunde auf festem Boden abtrocknen lassen



Biosicherheit

- Tiere vor Einschleppung von Krankheitserregern schützen
- Zutritt zu Stallungen nur mit Überzieher zulassen
- Stall während Klauenbad ausmisten und frisch einstreuen
- Klauenreste zur Verbrennung im Hauskehricht entsorgen
- Betriebsfremde Tiere gesondert halten und beproben



Tierverkehr

- Tierbestand korrekt markieren und auf der TVD registrieren
- Zu- und Abgänge innert 3 Tagen melden
- Begleitdokumente aufbewahren

Für weitere Informationen jetzt QR Code scannen
oder zh.ch/moderhinke

