
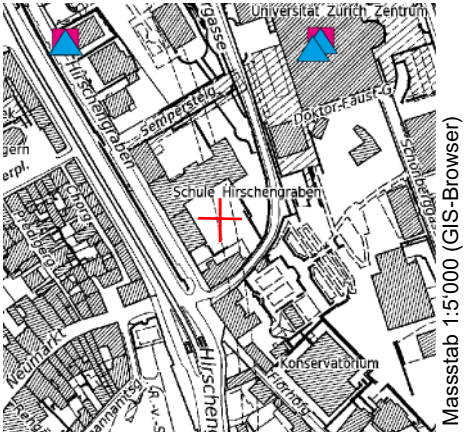
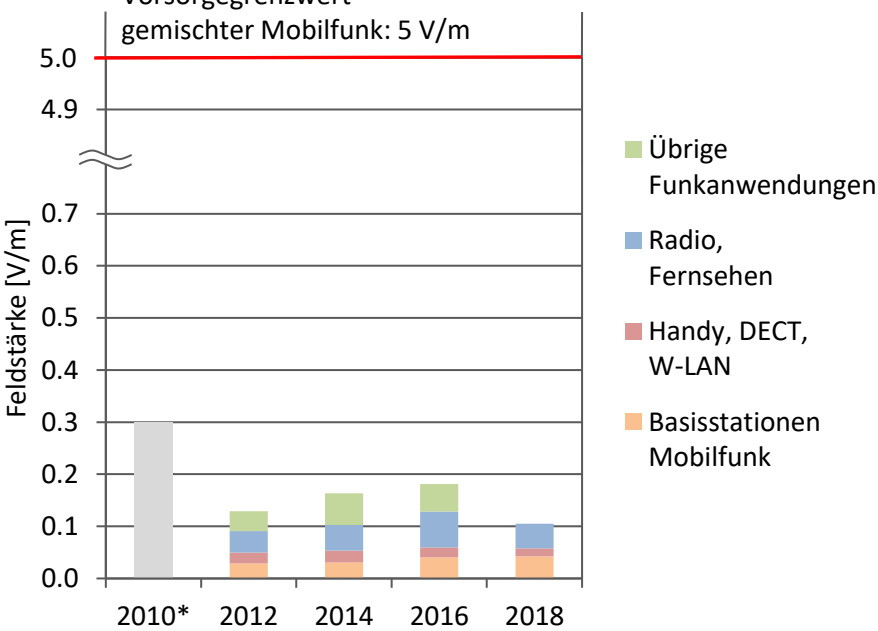




Messort	Schulhaus Hirschengraben Hirschengraben 46 8001 Zürich																																				
Datum / Zeit	28.11.2018 / 16:50 bis 17:20																																				
Messgerät	Narda SRM 3006																																				
Bild und Karte	 																																				
Ergebnis 2018	Elektromagnetisches Gesamtfeld (27 MHz – 3 GHz): 0.1 V/m. Dies entspricht 2 % des Vorsorgegrenzwertes.																																				
Diagramm	<p style="text-align: center;">Feldstärkemessung Schulhaus Hirschengraben</p> <p style="text-align: center;">Vorsorgegrenzwert gemischter Mobilfunk: 5 V/m</p>  <table border="1"><caption>Estimated data from the field strength measurement chart</caption><thead><tr><th>Jahr</th><th>Übrige Funkanwendungen [V/m]</th><th>Radio, Fernsehen [V/m]</th><th>Handy, DECT, W-LAN [V/m]</th><th>Basisstationen Mobilfunk [V/m]</th><th>Gesamt [V/m]</th></tr></thead><tbody><tr><td>2010*</td><td>0.0</td><td>0.0</td><td>0.0</td><td>0.0</td><td>~3.0</td></tr><tr><td>2012</td><td>~0.03</td><td>~0.04</td><td>~0.02</td><td>~0.02</td><td>~0.11</td></tr><tr><td>2014</td><td>~0.05</td><td>~0.04</td><td>~0.02</td><td>~0.02</td><td>~0.13</td></tr><tr><td>2016</td><td>~0.05</td><td>~0.06</td><td>~0.02</td><td>~0.02</td><td>~0.15</td></tr><tr><td>2018</td><td>~0.02</td><td>~0.04</td><td>~0.02</td><td>~0.02</td><td>~0.10</td></tr></tbody></table> <p style="text-align: center;">*) Gesamtfeld, Messung mit anderem Messmittel und Messmethode</p>	Jahr	Übrige Funkanwendungen [V/m]	Radio, Fernsehen [V/m]	Handy, DECT, W-LAN [V/m]	Basisstationen Mobilfunk [V/m]	Gesamt [V/m]	2010*	0.0	0.0	0.0	0.0	~3.0	2012	~0.03	~0.04	~0.02	~0.02	~0.11	2014	~0.05	~0.04	~0.02	~0.02	~0.13	2016	~0.05	~0.06	~0.02	~0.02	~0.15	2018	~0.02	~0.04	~0.02	~0.02	~0.10
Jahr	Übrige Funkanwendungen [V/m]	Radio, Fernsehen [V/m]	Handy, DECT, W-LAN [V/m]	Basisstationen Mobilfunk [V/m]	Gesamt [V/m]																																
2010*	0.0	0.0	0.0	0.0	~3.0																																
2012	~0.03	~0.04	~0.02	~0.02	~0.11																																
2014	~0.05	~0.04	~0.02	~0.02	~0.13																																
2016	~0.05	~0.06	~0.02	~0.02	~0.15																																
2018	~0.02	~0.04	~0.02	~0.02	~0.10																																
Beurteilung	Der Vorsorgegrenzwert für gemischten Mobilfunk von 5 V/m wird deutlich eingehalten.																																				