


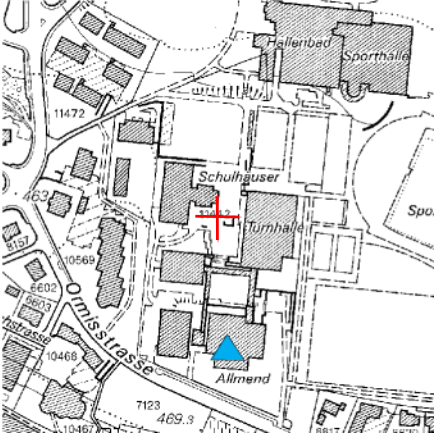
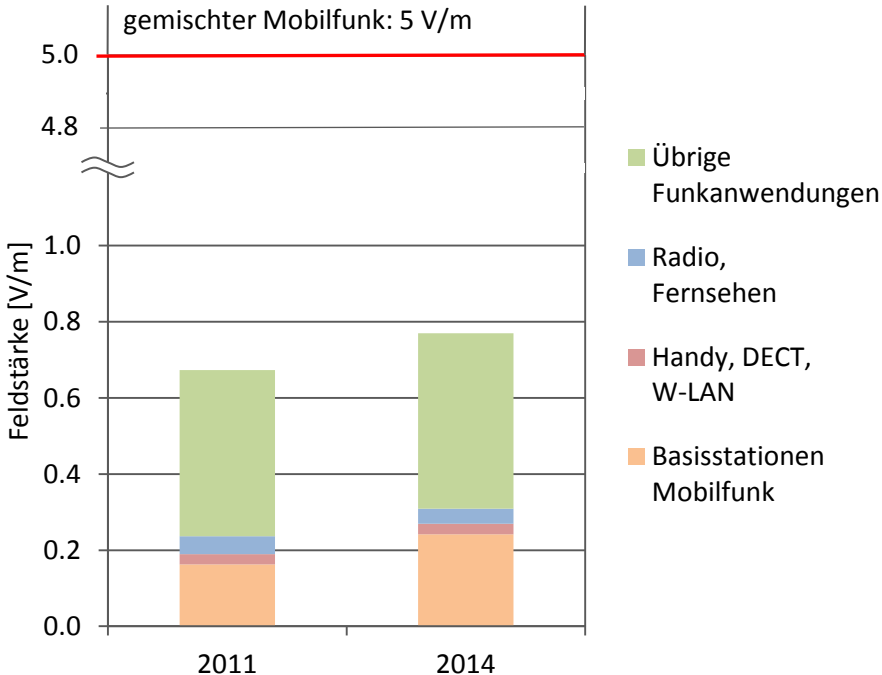


Kanton Zürich  
Baudirektion



## NIS-Feldstärkemessung

Amt für  
Abfall, Wasser, Energie und Luft  
Lufthygiene

Messort	Schulhaus Primar Allmend Ormistrasse 25 8706 Meilen																		
Datum / Zeit	03.12.2014 / 15:12 bis 15:42																		
Messgerät	Narda SRM 3006																		
Bild und Karte	 																		
Ergebnis 2014	Elektromagnetisches Gesamtfeld (maximaler 6-Minuten-Mittelwert): 0.77 V/m. Dies entspricht 15.4 % des Vorsorgegrenzwertes.																		
Diagramm	<p style="text-align: center;"><b>Feldstärkemessung Schulhaus Primar Allmend</b></p> <p style="text-align: center;">Vorsorgegrenzwert gemischter Mobilfunk: 5 V/m</p>  <table border="1"><thead><tr><th>Jahr</th><th>Basisstationen Mobilfunk</th><th>Handy, DECT, W-LAN</th><th>Radio, Fernsehen</th><th>Übrige Funkanwendungen</th><th>Gesamt</th></tr></thead><tbody><tr><td>2011</td><td>0.18</td><td>0.05</td><td>0.05</td><td>0.42</td><td>0.70</td></tr><tr><td>2014</td><td>0.25</td><td>0.05</td><td>0.05</td><td>0.45</td><td>0.80</td></tr></tbody></table> <p style="text-align: center;">Feldstärke [V/m]</p> <p style="text-align: center;">2011                      2014</p> <ul style="list-style-type: none"><li>■ Übrige Funkanwendungen</li><li>■ Radio, Fernsehen</li><li>■ Handy, DECT, W-LAN</li><li>■ Basisstationen Mobilfunk</li></ul>	Jahr	Basisstationen Mobilfunk	Handy, DECT, W-LAN	Radio, Fernsehen	Übrige Funkanwendungen	Gesamt	2011	0.18	0.05	0.05	0.42	0.70	2014	0.25	0.05	0.05	0.45	0.80
Jahr	Basisstationen Mobilfunk	Handy, DECT, W-LAN	Radio, Fernsehen	Übrige Funkanwendungen	Gesamt														
2011	0.18	0.05	0.05	0.42	0.70														
2014	0.25	0.05	0.05	0.45	0.80														
Beurteilung	Der Vorsorgegrenzwert für gemischten Mobilfunk von 5 V/m wird deutlich eingehalten.																		