
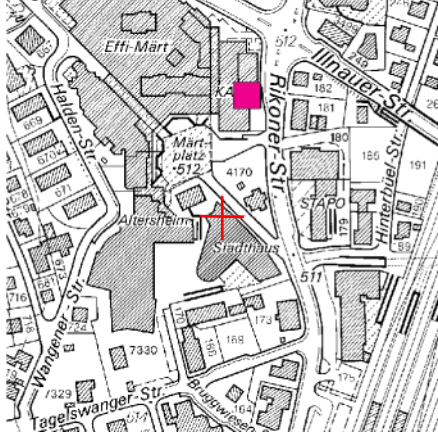
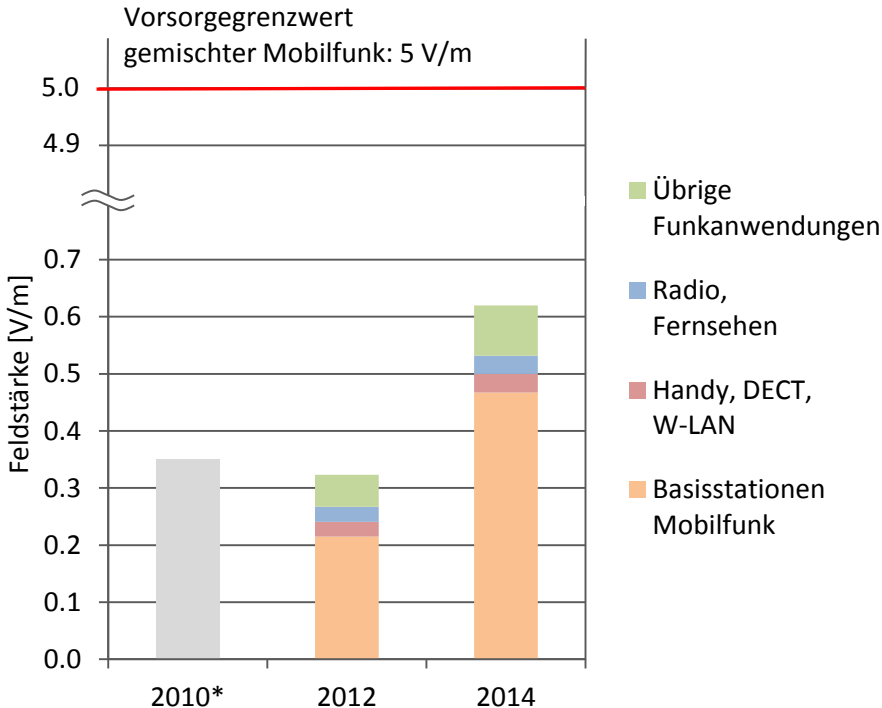




Messort	Stadthaus Nord Märtplatz 29 8307 Effretikon																								
Datum / Zeit	12.08.2014 / 09:00 bis 09:30																								
Messgerät	Narda SRM 3006																								
Bild und Karte	  <p>Masstab 1:5'000 (GIS-Browser)</p>																								
Ergebnis 2014	Elektromagnetisches Gesamtfeld (maximaler 6-Minuten-Mittelwert): 0.62 V/m. Dies entspricht 12.4 % des Vorsorgegrenzwertes.																								
Diagramm	<p style="text-align: center;">Feldstärkemessung Stadthaus Nord</p> <p style="text-align: center;">Vorsorgegrenzwert gemischter Mobilfunk: 5 V/m</p>  <table border="1"><caption>Feldstärkemessung Stadthaus Nord (V/m)</caption><thead><tr><th>Jahr</th><th>Basisstationen Mobilfunk</th><th>Handy, DECT, W-LAN</th><th>Radio, Fernsehen</th><th>Übrige Funkanwendungen</th><th>Gesamt</th></tr></thead><tbody><tr><td>2010*</td><td>0.35</td><td>0.00</td><td>0.00</td><td>0.00</td><td>0.35</td></tr><tr><td>2012</td><td>0.22</td><td>0.02</td><td>0.02</td><td>0.05</td><td>0.31</td></tr><tr><td>2014</td><td>0.48</td><td>0.02</td><td>0.02</td><td>0.08</td><td>0.62</td></tr></tbody></table> <p style="text-align: center;">*) Gesamtfeld, Messung mit anderem Messmittel und Messmethode</p>	Jahr	Basisstationen Mobilfunk	Handy, DECT, W-LAN	Radio, Fernsehen	Übrige Funkanwendungen	Gesamt	2010*	0.35	0.00	0.00	0.00	0.35	2012	0.22	0.02	0.02	0.05	0.31	2014	0.48	0.02	0.02	0.08	0.62
Jahr	Basisstationen Mobilfunk	Handy, DECT, W-LAN	Radio, Fernsehen	Übrige Funkanwendungen	Gesamt																				
2010*	0.35	0.00	0.00	0.00	0.35																				
2012	0.22	0.02	0.02	0.05	0.31																				
2014	0.48	0.02	0.02	0.08	0.62																				
Beurteilung	Der Vorsorgegrenzwert für gemischten Mobilfunk von 5 V/m wird deutlich eingehalten.																								