
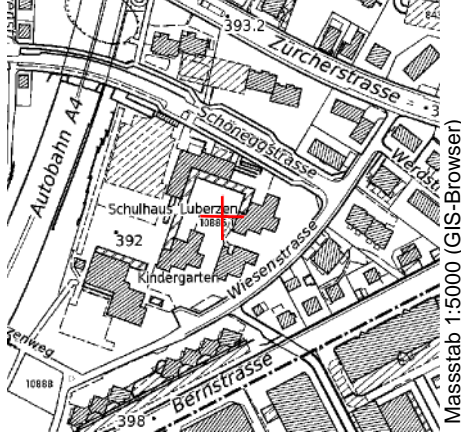
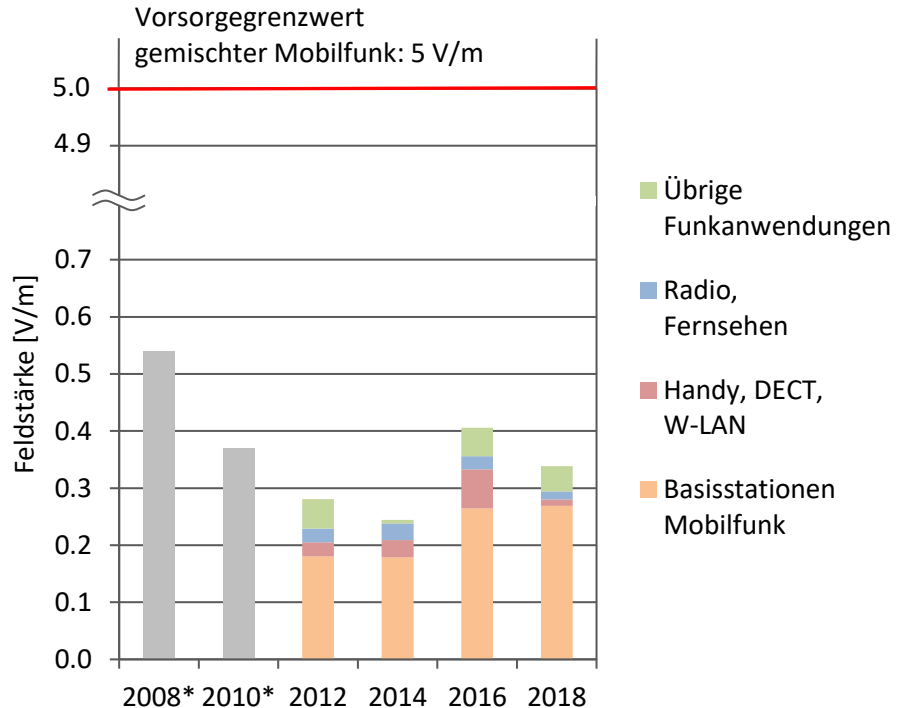




Messort	Schulhaus Luberzen Schöneggstrasse 156 8953 Dietikon																																										
Datum / Zeit	30.05.2018 / 15:03 bis 15:33																																										
Messgerät	Narda SRM 3006																																										
Bild und Karte	  <p>Masstab 1:5000 (GIS-Browser)</p>																																										
Ergebnis 2018	Elektromagnetisches Gesamtfeld (27 MHz – 3 GHz): 0.34 V/m. Dies entspricht 7 % des Vorsorgegrenzwertes.																																										
Diagramm	<p style="text-align: center;">Feldstärkemessung Schulhaus Luberzen</p> <p style="text-align: center;">Vorsorgegrenzwert gemischter Mobilfunk: 5 V/m</p>  <table border="1"><caption>Feldstärkemessung Schulhaus Luberzen (geschätzte Werte)</caption><thead><tr><th>Jahr</th><th>Basisstationen Mobilfunk [V/m]</th><th>Handy, DECT, W-LAN [V/m]</th><th>Radio, Fernsehen [V/m]</th><th>Übrige Funkanwendungen [V/m]</th><th>Gesamt [V/m]</th></tr></thead><tbody><tr><td>2008*</td><td>-</td><td>-</td><td>-</td><td>-</td><td>~0.54</td></tr><tr><td>2010*</td><td>-</td><td>-</td><td>-</td><td>-</td><td>~0.38</td></tr><tr><td>2012</td><td>~0.18</td><td>~0.02</td><td>~0.02</td><td>~0.05</td><td>~0.27</td></tr><tr><td>2014</td><td>~0.18</td><td>~0.02</td><td>~0.02</td><td>~0.02</td><td>~0.24</td></tr><tr><td>2016</td><td>~0.25</td><td>~0.05</td><td>~0.02</td><td>~0.08</td><td>~0.40</td></tr><tr><td>2018</td><td>~0.25</td><td>~0.02</td><td>~0.02</td><td>~0.05</td><td>~0.34</td></tr></tbody></table> <p style="text-align: center;">*) Gesamtfeld, Messung mit anderem Messmittel und Messmethode</p>	Jahr	Basisstationen Mobilfunk [V/m]	Handy, DECT, W-LAN [V/m]	Radio, Fernsehen [V/m]	Übrige Funkanwendungen [V/m]	Gesamt [V/m]	2008*	-	-	-	-	~0.54	2010*	-	-	-	-	~0.38	2012	~0.18	~0.02	~0.02	~0.05	~0.27	2014	~0.18	~0.02	~0.02	~0.02	~0.24	2016	~0.25	~0.05	~0.02	~0.08	~0.40	2018	~0.25	~0.02	~0.02	~0.05	~0.34
Jahr	Basisstationen Mobilfunk [V/m]	Handy, DECT, W-LAN [V/m]	Radio, Fernsehen [V/m]	Übrige Funkanwendungen [V/m]	Gesamt [V/m]																																						
2008*	-	-	-	-	~0.54																																						
2010*	-	-	-	-	~0.38																																						
2012	~0.18	~0.02	~0.02	~0.05	~0.27																																						
2014	~0.18	~0.02	~0.02	~0.02	~0.24																																						
2016	~0.25	~0.05	~0.02	~0.08	~0.40																																						
2018	~0.25	~0.02	~0.02	~0.05	~0.34																																						
Beurteilung	Der Vorsorgegrenzwert für gemischten Mobilfunk von 5 V/m wird weiterhin deutlich eingehalten.																																										