

Factsheet Turnvereine im Kanton Zürich (STV)

Verbandsspezifische Vertiefungsanalysen der kantonalen Vereinsbefragung: Sportvereine im Kanton Zürich
Schweizer Sportobservatorium c/o Lamprecht und Stamm Sozialforschung und Beratung • www.sportobs.ch • 2024

Übersicht über die Vereinsbefragung

Vergleich der Teilnahmequoten zwischen den verbandsspezifischen Vertiefungsanalysen und der nationalen Befragung

| Anzahl Vereine total | | Anzahl befragte Vereine | |
|----------------------|-----|-------------------------|-----|
| ZH | STV | ZH | STV |
| 2300 | 371 | 878 | 157 |

Vereinsstruktur

Vereinsgrösse und Verteilung der Aktivmitglieder

| | In % aller Vereine | | In % aller Aktivmitglieder | |
|---------------------------------------|--------------------|-----|----------------------------|-----|
| | ZH | STV | ZH | STV |
| Kleinvereine (bis 100 Mitglieder) | 59 | 62 | 17 | 25 |
| Mittlere Vereine (101–300 Mitglieder) | 29 | 30 | 35 | 47 |
| Grossvereine (über 300 Mitglieder) | 12 | 8 | 48 | 28 |

Merkmale der Vereine (in % der Vereine)

| | | ZH | STV |
|--|---------------------------|----|-----|
| Struktur | Einspartenverein | 80 | 57 |
| | Mehrspartenverein | 20 | 43 |
| Alter der Vereine | 25 Jahre und jünger | 18 | 10 |
| | 26–50 Jahre | 25 | 12 |
| | 51–75 Jahre | 22 | 17 |
| | 76–100 Jahre | 13 | 15 |
| | Über 100 Jahre | 22 | 46 |
| Kinder- und Jugendanteil an allen Aktivmitgliedern | Keine Kinder/Jugendlichen | 27 | 35 |
| | 1–30% | 24 | 6 |
| | 31–60% | 22 | 23 |
| Geschlechterzusammensetzung der Aktivmitglieder | 61–100% | 27 | 36 |
| | Mehr als 80% Männer | 37 | 21 |
| | 60–80% Männer | 27 | 2 |
| | 40–60% Männer/Frauen | 20 | 21 |
| Frauenanteil In % aller Aktivmitglieder | 60–80% Frauen | 5 | 11 |
| | Mehr als 80% Frauen | 11 | 45 |
| | | 37 | 62 |

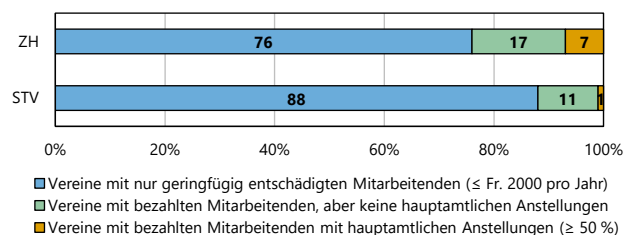
Freiwillige und bezahlte Mitarbeit

Ehrenamtliche und bezahlte Arbeit im Verein (arith. Mittel)

| | ZH | STV |
|---|----|-----|
| Anzahl ehrenamtliche Ämter pro Verein | 21 | 26 |
| Anzahl entschädigte Ämter pro Verein* | 2 | 0.4 |
| Monatlicher Arbeitsaufwand pro Ehrenamt (in Stunden) | 12 | 6 |
| Monatlicher Arbeitsaufwand pro entschädigtes Amt (in Stunden) | 41 | 23 |

*Mit Aufwandsentschädigung von über Fr. 2000 pro Jahr

Mitarbeitendenstruktur (in % der Vereine)



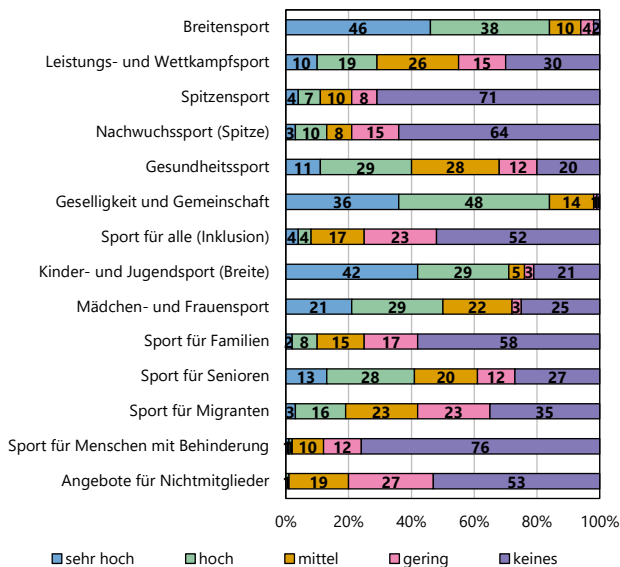
Angebote und Leistungen

Angebot der Sportvereine (in % der Vereine)

| | | ZH | STV |
|--|------------------------------|----|-----|
| Sportangebot | Eine Sportart | 75 | 29 |
| | 2–5 Sportarten | 17 | 40 |
| | Über 5 Sportarten | 8 | 31 |
| Wettkampfteilnahme | Ja | 88 | 82 |
| | Nein | 12 | 18 |
| Organisation von Sportveranstaltungen | Ja | 50 | 43 |
| | Nein | 50 | 57 |
| Organisation von geselligen Anlässen | Ja | 86 | 95 |
| | Nein | 14 | 5 |
| Organisation von Sportkursen/Lektionen | Ja, nur für Mitglieder | 24 | 18 |
| | Ja, auch für Nichtmitglieder | 33 | 15 |
| | Nein | 43 | 67 |

Engagement der STV-Vereine (in % der STV-Vereine)

Höhe des Engagements in verschiedenen Sportfeldern



Ausrichtung der Vereine (% der Vereine mit starker Ausrichtung auf...)*

| | ZH | STV |
|---------------------------------------|----|-----|
| Breiten-, Jugendsport | 57 | 66 |
| Leistungs-, Spitzensport | 23 | 19 |
| Gemeinschaft, Geselligkeit, Werte | 51 | 66 |
| Integration, Diversität | 21 | 23 |
| Gesundheit, Dienstleistung, Inklusion | 3 | 3 |
| Prävention, Ethik, Umweltschutz | 24 | 19 |

*Gesamtindikator aus verschiedenen Einzelaussagen

Finanzen

Einnahmen und Ausgaben der Vereine

| Einnahmen | | ZH | STV | |
|---------------------------------|--|--------|--------|---|
| Arithmetisches Mittel (in Fr.)* | | 93 435 | 31 441 | |
| Anteile an Einnahmen (in %) | Mitgliederbeiträge | 36 | 42 | |
| | Aufnahmegebühren, Sonderbeiträge | 3 | 1 | |
| | Einnahmen Kurse und Lektionen | 6 | 2 | |
| | Beiträge J+S | 6 | 14 | |
| | Zuschüsse (Staat, Verbände, Lotterie) | 11 | 13 | |
| | Werbung, Sponsoring | 11 | 2 | |
| | private Spenden | 7 | 4 | |
| | Teilnahmegebühren, Eintrittsgelder | 3 | 2 | |
| | Festwirtschaft, Sonderaktionen | 7 | 13 | |
| | Leistungen gegenüber Dritten | 5 | 1 | |
| sonstige Einnahmen | | 5 | 6 | |
| Ausgaben | | ZH | STV | |
| Arithmetisches Mittel (in Fr.)* | | 87 597 | 29 934 | |
| Anteile an Ausgaben (in %) | Personalkosten, Weiterbildung | 44 | 38 | |
| | Infrastrukturkosten | 16 | 6 | |
| | Veranstaltungen, Material, Reisekosten | 13 | 21 | |
| | Verwaltungskosten | 4 | 2 | |
| | Verbandsbeiträge, Lizenzen | 8 | 20 | |
| | Versicherungen, Zinsen, Steuern, etc. | 10 | 5 | |
| | sonstige Ausgaben | | 5 | 8 |

*Vereine mit Einnahmen/Ausgaben über Fr. 3 Mio. wurden ausgeschlossen

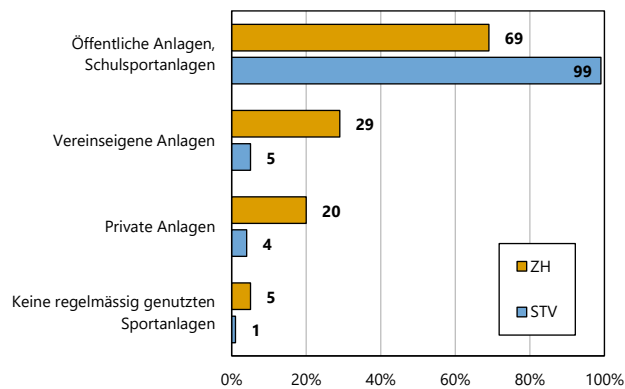
Mitgliederbeiträge in Franken (arithmetisches Mittel)

| | ZH | STV |
|--|-----|-----|
| Kinder | 175 | 154 |
| Jugendliche | 207 | 170 |
| Erwachsene Aktivmitglieder mit Lizenz | 304 | 236 |
| Erwachsene Aktivmitglieder ohne Lizenz | 204 | 146 |

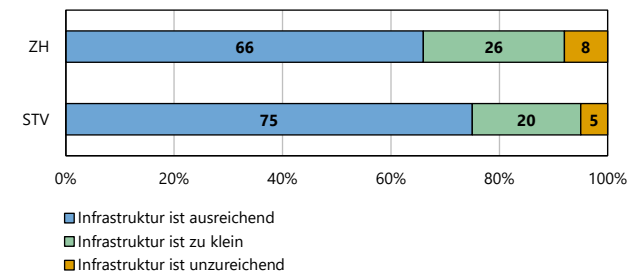
Infrastruktur

Regelmässig genutzte Sportanlagen

(in % der Vereine, Nutzung von mehreren Anlagentypen möglich)

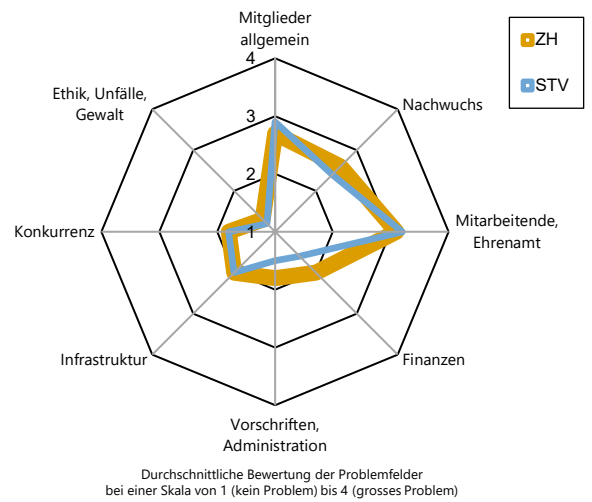


Bedarf an baulicher Infrastruktur (in % der Vereine)

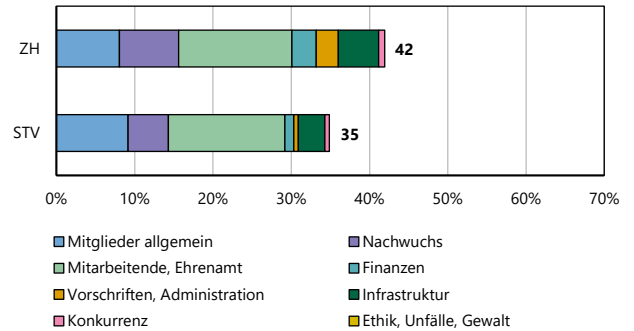


Herausforderungen und Probleme

Sorgenbarometer



Anteil der Vereine mit existenzbedrohenden Problemen und Verteilung der verschiedenen Problemfelder (in % der Vereine)



Unterstützung und Dienstleistungen

Gewünschte Unterstützung der STV-Vereine: Top 10

(in % der Vereine)

| Bereiche, bei denen mehr Unterstützung gewünscht wird: | In % |
|--|------|
| Gewinnung/Bindung von Übungsleitenden/Trainerpersonen | 45 |
| Mitgliedergewinnung/-bindung | 43 |
| Gewinnung/Bindung von ehrenamtlichen Vorstandsmitgliedern | 33 |
| Verwaltungshilfen (z.B. Vereinssoftware) | 32 |
| Ausbildungsangebot für Jugendliche für zukünftige Leitendentätigkeit | 27 |
| Digitalisierung | 26 |
| Sportinfrastruktur | 26 |
| Ausbildung von Übungsleitenden/Trainerpersonen | 25 |
| Ausbildungsangebot für Jugendliche für zukünftige Vorstandstätigkeit | 22 |
| Ausbildung in Vereinsführung | 19 |

Beurteilung von Dienstleistungen (in % der STV-Vereine)

