

# Factsheet Turnvereine im Kanton Zürich (TV ZH)

Verbandsanalyse der kantonalen Vereinsstudie: Die Sportvereine im Kanton Zürich  
 Observatorium Sport und Bewegung Schweiz • www.sportobs.ch • 2017

## Übersicht über die Vereinsbefragung

Der Vergleich der Turnvereine (TV ZH-Vereine) mit allen Sportvereinen im Kanton Zürich beruht auf der kantonalen Vereinsbefragung 2016.

| Anzahl Vereine total |       | Anzahl befragte Vereine |       |
|----------------------|-------|-------------------------|-------|
| ZH                   | TV ZH | ZH                      | TV ZH |
| 2400                 | 400   | 708                     | 89    |

## Vereinsstruktur

Vereinsgrösse und Verteilung der Aktivmitglieder

|                                       | In % aller Vereine |       | In % aller Aktivmitglieder |       |
|---------------------------------------|--------------------|-------|----------------------------|-------|
|                                       | ZH                 | TV ZH | ZH                         | TV ZH |
| Kleinvereine (bis 100 Mitglieder)     | 65                 | 59    | 22                         | 27    |
| Mittlere Vereine (101–300 Mitglieder) | 26                 | 37    | 37                         | 55    |
| Grossvereine (über 300 Mitglieder)    | 9                  | 4     | 41                         | 18    |

Merkmale der Vereine (in % der Vereine)

|   |                           | ZH | TV ZH |
|---|---------------------------|----|-------|
| Struktur  | Einspartenverein          | 81 | 59    |
|   | Mehrspartenverein         | 19 | 41    |
| Alter des Vereins                               | 25 Jahre und jünger       | 18 | 15    |
|   | 26–50 Jahre               | 24 | 14    |
|   | 51–75 Jahre               | 21 | 25    |
|   | 76–100 Jahre              | 17 | 22    |
|   | Über 100 Jahre            | 20 | 24    |
| Kinder- und Jugendanteil der Aktivmitglieder    | Keine Kinder/Jugendlichen | 27 | 34    |
|   | 1–30%                     | 29 | 10    |
|   | 31–60%                    | 22 | 30    |
| Geschlechterzusammensetzung der Aktivmitglieder | 61–100%                   | 22 | 26    |
|   | Mehr als 80% Männer       | 47 | 31    |
|   | 60–80% Männer             | 26 | 3     |
| Frauenanteil                                    | 40–60% Frauen             | 13 | 17    |
|   | Mehr als 60% Frauen       | 14 | 49    |
|   | In % der Aktivmitglieder  | 30 | 54    |

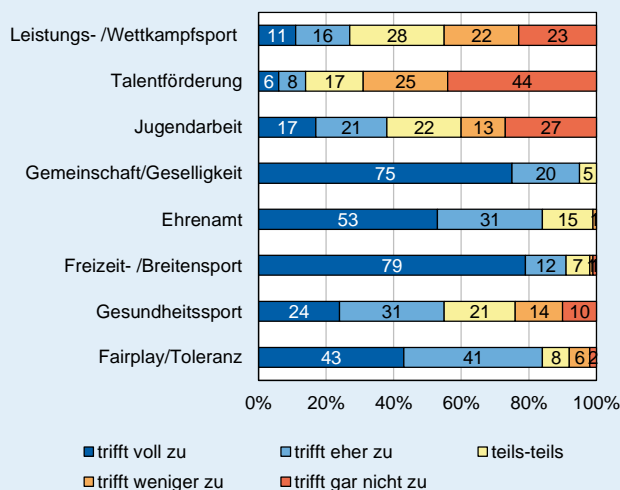
## Angebote und Leistungen

Angebot der Sportvereine (in % der Vereine)

|  |                               | ZH | TV ZH |
|--|-------------------------------|----|-------|
| Sportangebot                           | Eine Sportart                 | 70 | 16    |
|  | 2–5 Sportarten                | 21 | 37    |
|  | Über 5 Sportarten             | 9  | 47    |
| Wettkampfteilnahme                     | Ja                            | 91 | 83    |
|  | Nein                          | 9  | 17    |
| Organisation von Sportveranstaltungen  | Ja                            | 53 | 49    |
|  | Nein                          | 47 | 51    |
| Organisation von geselligen Anlässen   | Ja                            | 87 | 95    |
|  | Nein                          | 13 | 5     |
| Organisation von Sportkursen/Lektionen | Ja, nur für Mitglieder        | 21 | 17    |
|  | Ja, auch für Nicht-Mitglieder | 39 | 13    |
|  | Nein                          | 40 | 70    |

Engagement der TV ZH-Vereine (in % der TV ZH-Vereine)

Unser Verein engagiert sich für / baut auf...



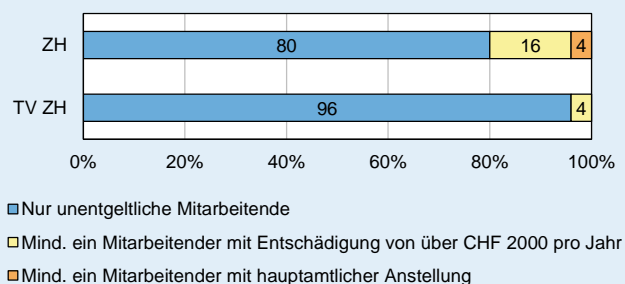
## Freiwillige und bezahlte Mitarbeit

Anzahl Ämter pro Verein (arithmetisches Mittel)

|  | ZH | TV ZH |
|--|----|-------|
| Anzahl ehrenamtliche Ämter pro Verein  | 16 | 20    |
| Anzahl entschädigte Ämter pro Verein * | 2  | 0.1   |
| Anzahl Ämter pro Verein gesamt         | 18 | 20    |

\* Mit Aufwandsentschädigung von über CHF 2000 pro Jahr

Mitarbeiterstruktur (in % der Vereine)



Ausrichtung der Vereine (% der Vereine mit starker Ausrichtung auf...) \*

|                         | ZH | TV ZH |
|-------------------------|----|-------|
| Leistung, Wettkampf     | 29 | 11    |
| Jugend                  | 38 | 33    |
| Geselligkeit, Tradition | 38 | 46    |
| Dienstleistung          | 16 | 8     |
| Integration, Soziales   | 21 | 25    |
| Ethik, Prävention       | 25 | 12    |
| Region, Gemeinde        | 25 | 44    |
| Mitbestimmung, Planung  | 41 | 28    |

\* Gesamtindikator aus verschiedenen Einzelaussagen

## Finanzen

### Einnahmen und Ausgaben der Vereine


|                  |                                   | ZH     | TV ZH  |
|------------------|-----------------------------------|--------|--------|
| <b>Einnahmen</b> | Arithmetisches Mittel (in CHF)*   | 66 138 | 24 488 |
|                  | Anteil Mitgliederbeiträge (in %)  | 38     | 41     |
|                  | Anteil Werbung/Sponsoring (in %)  | 16     | 3      |
| <b>Ausgaben</b>  | Arithmetisches Mittel (in CHF)*   | 65 347 | 23 705 |
|                  | Anteil Personalkosten (in %)      | 35     | 27     |
|                  | Anteil Kosten Sportanlagen (in %) | 16     | 5      |

\* Vereine mit Einnahmen/Ausgaben über CHF 3 Mio. wurden ausgeschlossen

### Mitgliederbeiträge in CHF (arithmetisches Mittel)

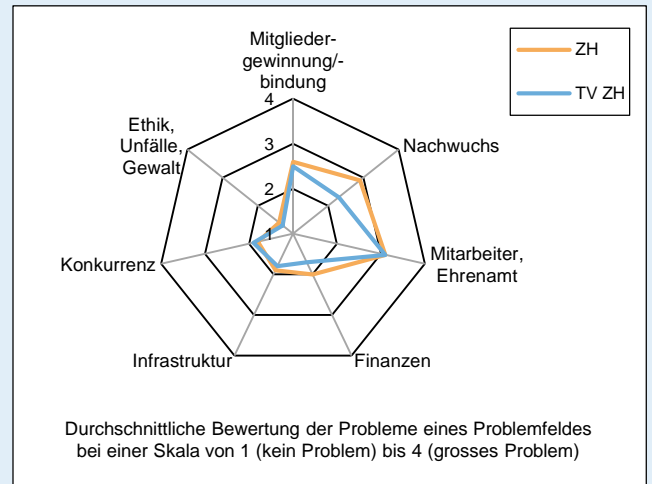
|  | ZH  | TV ZH |
|--|-----|-------|
| Kinder                                 | 141 | 91    |
| Jugendliche                            | 161 | 101   |
| Erwachsene Aktivmitglieder mit Lizenz  | 298 | 197   |
| Erwachsene Aktivmitglieder ohne Lizenz | 177 | 132   |

### Bilanz pro Aktivmitglied in CHF (in % der Vereine)

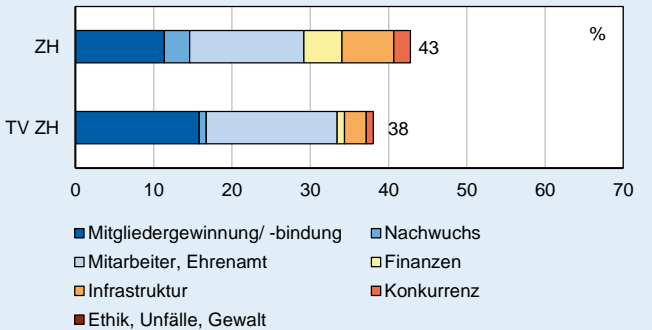


## Herausforderungen und Probleme

### Sorgenbarometer

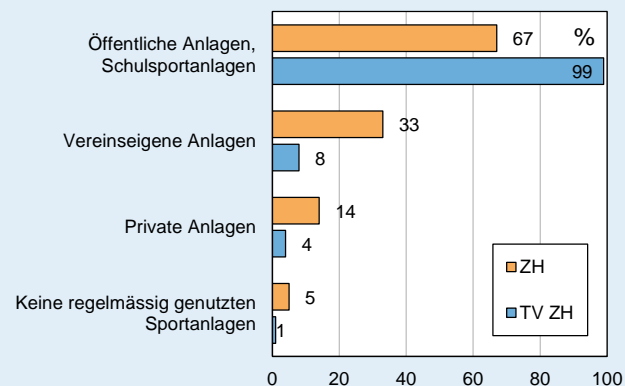


### Anteil der Vereine mit existenzbedrohenden Problemen und Verteilung der verschiedenen Problemfelder (in % der Vereine)

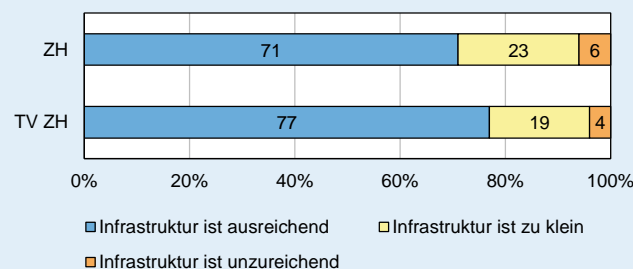


## Infrastruktur

### Regelmässig genutzte Sportanlagen (in % der Vereine, Mehrfachnutzung möglich)



### Bedarf an baulicher Infrastruktur (in % der Vereine)



## Unterstützung und Dienstleistungen

### Gewünschte Unterstützung: Top 10 (in % der Vereine)

| Wir wünschen uns mehr Unterstützung bei ...               | In % |
|---|------|
| Mitglieder-gewinnung/-bindung                             | 50   |
| Gewinnung/Bindung von Übungsleitern/Trainern              | 40   |
| Gewinnung/Bindung ehrenamtlicher Vorstandsmitglieder      | 25   |
| Ausbildung von Übungsleitern/Trainern                     | 25   |
| Material/Ausrüstung                                       | 22   |
| Sportinfrastruktur  | 20   |
| Ausbildungsangebot für Jugendliche für Trainertätigkeit   | 18   |
| Ausbildungsangebot für Jugendliche für Vorstandstätigkeit | 15   |
| Finanzen  | 15   |
| Marketing/PR/Bekanntheit                                  | 15   |

### Beurteilung von Dienstleistungen (in % der Vereine)

