

# Factsheet Tennisvereine im Kanton Zürich (TC ZH)

Verbandsanalyse der kantonalen Vereinsstudie: Die Sportvereine im Kanton Zürich  
 Observatorium Sport und Bewegung Schweiz • www.sportobs.ch • 2017

## Übersicht über die Vereinsbefragung

Der Vergleich der Tennisvereine (TC ZH-Vereine) mit allen Sportvereinen im Kanton Zürich beruht auf der kantonalen Vereinsbefragung 2016.

Anzahl Vereine total		Anzahl befragte Vereine	
ZH	TC ZH	ZH	TC ZH
2400	153	708	35

## Vereinsstruktur

Vereinsgrösse und Verteilung der Aktivmitglieder

	In % aller Vereine		In % aller Aktivmitglieder	
	ZH	TC ZH	ZH	TC ZH
Kleinvereine (bis 100 Mitglieder)	65	10	22	3
Mittlere Vereine (101–300 Mitglieder)	26	61	37	47
Grossvereine (über 300 Mitglieder)	9	29	41	50

Merkmale der Vereine (in % der Vereine)

		ZH	TC ZH
Struktur	Einspartenverein	81	88
	Mehrspartenverein	19	12
Alter des Vereins	25 Jahre und jünger	18	9
	26–50 Jahre	24	53
	51–75 Jahre	21	20
	76–100 Jahre	17	9
	Über 100 Jahre	20	9
Kinder- und Jugendanteil der Aktivmitglieder	Keine Kinder/Jugendlichen	27	0
	1–30%	29	48
	31–60%	22	48
Geschlechterzusammensetzung der Aktivmitglieder	61–100%	22	4
	Mehr als 80% Männer	47	0
	60–80% Männer	26	71
Frauenanteil	40–60% Frauen	13	29
	Mehr als 60% Frauen	14	0
	In % der Aktivmitglieder	30	38

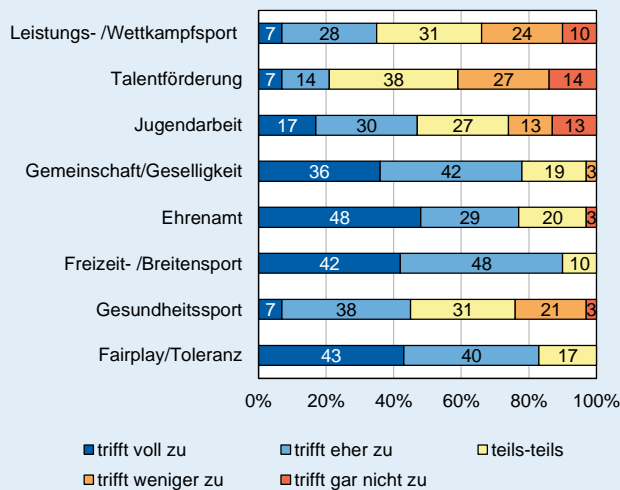
## Angebote und Leistungen

Angebot der Sportvereine (in % der Vereine)

		ZH	TC ZH
Sportangebot	Eine Sportart	70	97
	2–5 Sportarten	21	3
	Über 5 Sportarten	9	0
Wettkampfteilnahme	Ja	91	100
	Nein	9	0
Organisation von Sportveranstaltungen	Ja	53	28
	Nein	47	72
Organisation von geselligen Anlässen	Ja	87	97
	Nein	13	3
Organisation von Sportkursen/Lektionen	Ja, nur für Mitglieder	21	49
	Ja, auch für Nicht-Mitglieder	39	39
	Nein	40	12

Engagement der TC ZH-Vereine (in % der TC ZH-Vereine)

Unser Verein engagiert sich für / baut auf...



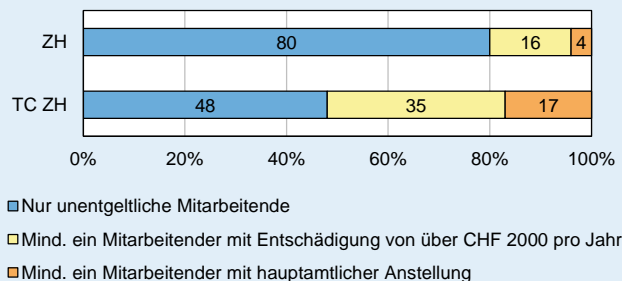
## Freiwillige und bezahlte Mitarbeit

Anzahl Ämter pro Verein (arithmetisches Mittel)

	ZH	TC ZH
Anzahl ehrenamtliche Ämter pro Verein	16	10
Anzahl entschädigte Ämter pro Verein *	2	2
Anzahl Ämter pro Verein gesamt	18	12

\* Mit Aufwandsentschädigung von über CHF 2000 pro Jahr

Mitarbeiterstruktur (in % der Vereine)



Ausrichtung der Vereine (% der Vereine mit starker Ausrichtung auf...) \*

	ZH	TC ZH
Leistung, Wettkampf	29	23
Jugend	38	36
Geselligkeit, Tradition	38	36
Dienstleistung	16	19
Integration, Soziales	21	32
Ethik, Prävention	25	17
Region, Gemeinde	25	16
Mitbestimmung, Planung	41	24

\* Gesamtindikator aus verschiedenen Einzelaussagen

## Finanzen

### Einnahmen und Ausgaben der Vereine


		ZH	TC ZH
<b>Einnahmen</b>	Arithmetisches Mittel (in CHF)*	66 138	179 529
	Anteil Mitgliederbeiträge (in %)	38	48
	Anteil Werbung/Sponsoring (in %)	16	6
<b>Ausgaben</b>	Arithmetisches Mittel (in CHF)*	65 347	173 550
	Anteil Personalkosten (in %)	35	37
	Anteil Kosten Sportanlagen (in %)	16	21

\* Vereine mit Einnahmen/Ausgaben über CHF 3 Mio. wurden ausgeschlossen

### Mitgliederbeiträge in CHF (arithmetisches Mittel)

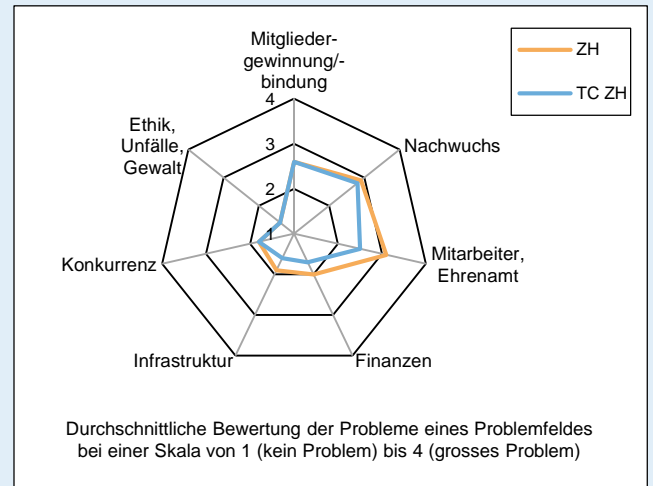
	ZH	TC ZH
Kinder	141	57
Jugendliche	161	143
Erwachsene Aktivmitglieder mit Lizenz	298	528
Erwachsene Aktivmitglieder ohne Lizenz	177	493

### Bilanz pro Aktivmitglied in CHF (in % der Vereine)

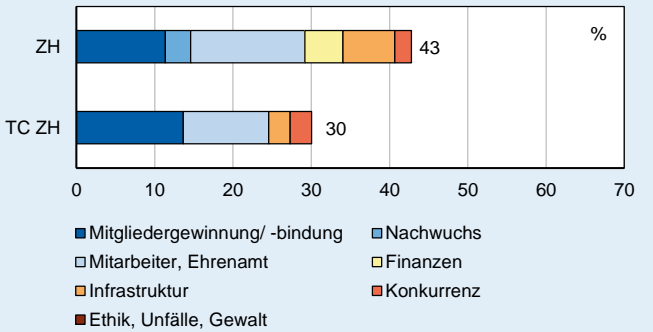


## Herausforderungen und Probleme

### Sorgenbarometer

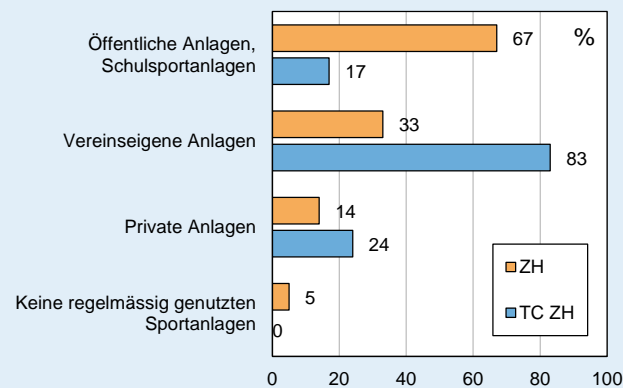


### Anteil der Vereine mit existenzbedrohenden Problemen und Verteilung der verschiedenen Problemfelder (in % der Vereine)

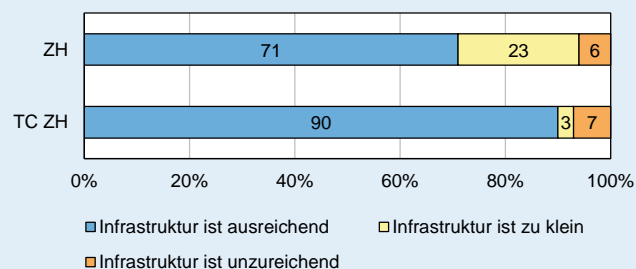


## Infrastruktur

### Regelmässig genutzte Sportanlagen (in % der Vereine, Mehrfachnutzung möglich)



### Bedarf an baulicher Infrastruktur (in % der Vereine)



## Unterstützung und Dienstleistungen

### Gewünschte Unterstützung: Top 10 (in % der Vereine)

Wir wünschen uns mehr Unterstützung bei ...	In %
Mitglieder-gewinnung/-bindung	52
Finanzen	44
Gewinnung/Bindung ehrenamtlicher Vorstandsmitglieder	36
Talentförderung	24
Organisation Wettkämpfe und Events	24
Marketing/PR/Bekanntheit	24
Gewinnung/Bindung von freiwilligen Helfern	20
Abwicklung von Formalitäten	16
Verwaltungshilfen	16
Regionale/lokale Vernetzung	16

### Beurteilung von Dienstleistungen (in % der Vereine)

