

# Factsheet Schiesssportvereine im Kanton Zürich (SV ZH)

Verbandsanalyse der kantonalen Vereinsstudie: Die Sportvereine im Kanton Zürich  
 Observatorium Sport und Bewegung Schweiz • www.sportobs.ch • 2017

## Übersicht über die Vereinsbefragung

Der Vergleich der Schiesssportvereine (SV ZH-Vereine) mit allen Sportvereinen im Kanton Zürich beruht auf der kantonalen Vereinsbefragung 2016.

Anzahl Vereine total		Anzahl befragte Vereine	
ZH	SV ZH	ZH	SV ZH
2400	267	708	110

## Vereinsstruktur

Vereinsgrösse und Verteilung der Aktivmitglieder

	In % aller Vereine		In % aller Aktivmitglieder	
	ZH	SV ZH	ZH	SV ZH
Kleinvereine (bis 100 Mitglieder)	65	97	22	89
Mittlere Vereine (101–300 Mitglieder)	26	3	37	11
Grossvereine (über 300 Mitglieder)	9	0	41	0

Merkmale der Vereine (in % der Vereine)

		ZH	SV ZH
Struktur	Einspartenverein	81	88
	Mehrspartenverein	19	12
Alter des Vereins	25 Jahre und jünger	18	7
	26–50 Jahre	24	8
	51–75 Jahre	21	12
	76–100 Jahre	17	15
	Über 100 Jahre	20	58
Kinder- und Jugendanteil der Aktivmitglieder	Keine Kinder/Jugendlichen	27	45
	1–30%	29	43
	31–60%	22	10
Geschlechterzusammensetzung der Aktivmitglieder	61–100%	22	2
	Mehr als 80% Männer	47	76
	60–80% Männer	26	23
Frauenanteil	40–60% Frauen	13	1
	Mehr als 60% Frauen	14	0
	In % der Aktivmitglieder	30	14

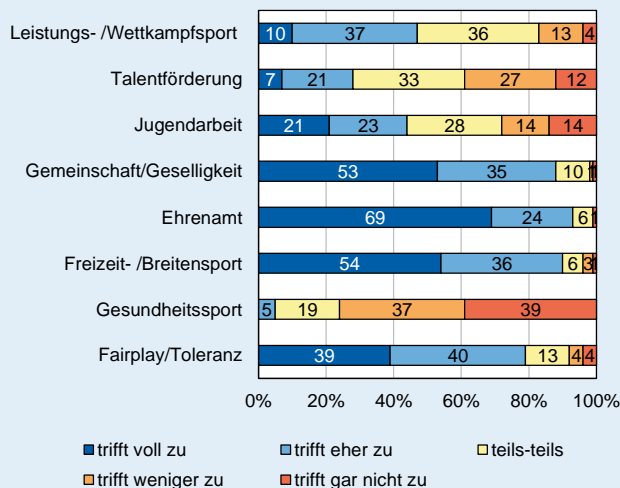
## Angebote und Leistungen

Angebot der Sportvereine (in % der Vereine)

		ZH	SV ZH
Sportangebot	Eine Sportart	70	80
	2–5 Sportarten	21	19
	Über 5 Sportarten	9	1
Wettkampfteilnahme	Ja	91	95
	Nein	9	5
Organisation von Sportveranstaltungen	Ja	53	59
	Nein	47	41
Organisation von geselligen Anlässen	Ja	87	77
	Nein	13	23
Organisation von Sportkursen/Lektionen	Ja, nur für Mitglieder	21	19
	Ja, auch für Nicht-Mitglieder	39	47
	Nein	40	34

Engagement der SV ZH-Vereine (in % der SV ZH-Vereine)

Unser Verein engagiert sich für / baut auf...



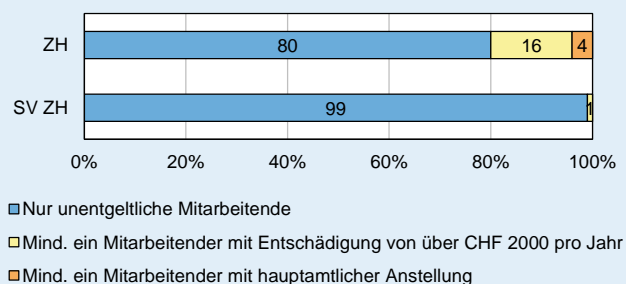
## Freiwillige und bezahlte Mitarbeit

Anzahl Ämter pro Verein (arithmetisches Mittel)

	ZH	SV ZH
Anzahl ehrenamtliche Ämter pro Verein	16	9
Anzahl entschädigte Ämter pro Verein *	2	0
Anzahl Ämter pro Verein gesamt	18	9

\* Mit Aufwandsentschädigung von über CHF 2000 pro Jahr

Mitarbeiterstruktur (in % der Vereine)



Ausrichtung der Vereine (% der Vereine mit starker Ausrichtung auf...) \*

	ZH	SV ZH
Leistung, Wettkampf	29	28
Jugend	38	26
Geselligkeit, Tradition	38	53
Dienstleistung	16	14
Integration, Soziales	21	12
Ethik, Prävention	25	23
Region, Gemeinde	25	27
Mitbestimmung, Planung	41	47

\* Gesamtindikator aus verschiedenen Einzelaussagen

## Finanzen

### Einnahmen und Ausgaben der Vereine


		ZH	SV ZH
<b>Einnahmen</b>	Arithmetisches Mittel (in CHF)*	66 138	14 037
	Anteil Mitgliederbeiträge (in %)	38	16
	Anteil Werbung/Sponsoring (in %)	16	7
<b>Ausgaben</b>	Arithmetisches Mittel (in CHF)*	65 347	14 569
	Anteil Personalkosten (in %)	35	11
	Anteil Kosten Sportanlagen (in %)	16	15

\* Vereine mit Einnahmen/Ausgaben über CHF 3 Mio. wurden ausgeschlossen

### Mitgliederbeiträge in CHF (arithmetisches Mittel)

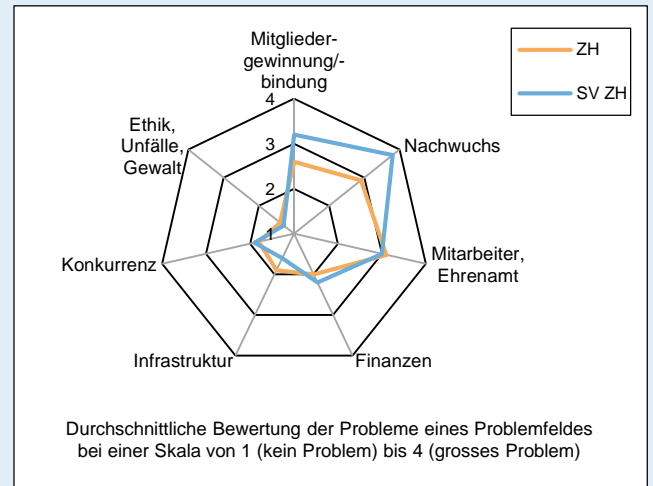
	ZH	SV ZH
Kinder	141	9
Jugendliche	161	19
Erwachsene Aktivmitglieder mit Lizenz	298	79
Erwachsene Aktivmitglieder ohne Lizenz	177	47

### Bilanz pro Aktivmitglied in CHF (in % der Vereine)

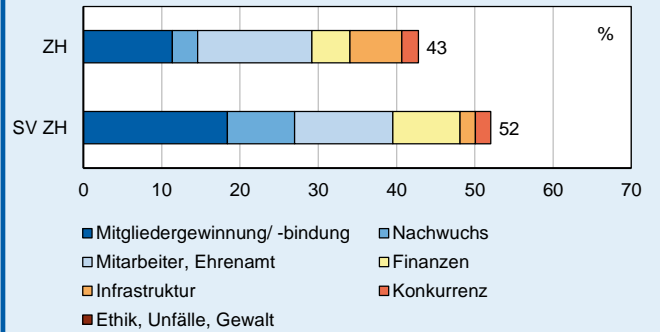


## Herausforderungen und Probleme

### Sorgenbarometer

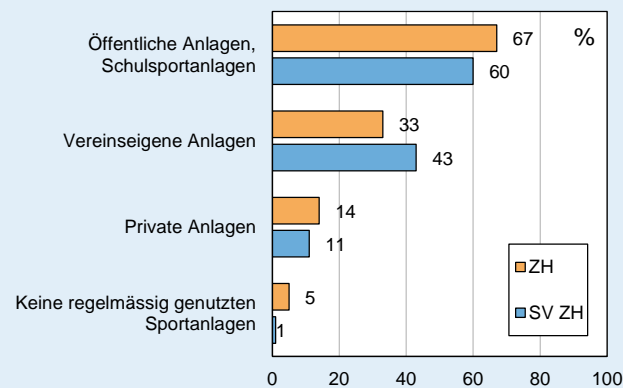


### Anteil der Vereine mit existenzbedrohenden Problemen und Verteilung der verschiedenen Problemfelder (in % der Vereine)

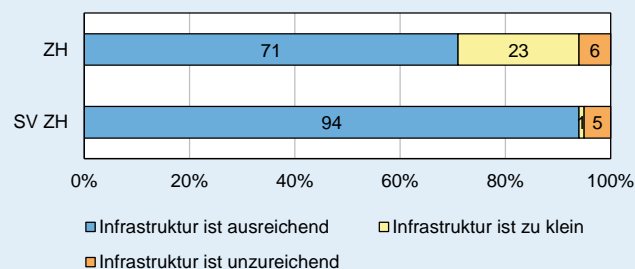


## Infrastruktur

### Regelmässig genutzte Sportanlagen (in % der Vereine, Mehrfachnutzung möglich)



### Bedarf an baulicher Infrastruktur (in % der Vereine)



## Unterstützung und Dienstleistungen

### Gewünschte Unterstützung: Top 10 (in % der Vereine)

Wir wünschen uns mehr Unterstützung bei ...	In %
Mitglieder-gewinnung/-bindung	64
Gewinnung/Bindung ehrenamtlicher Vorstandsmitgliedern	28
Finanzen	26
Abwicklung von Formalitäten	24
Gewinnung/Bindung von Übungsleitern/Trainern	23
Material/Ausrüstung	21
Ausbildung von Übungsleitern/Trainern	19
Marketing/PR/Bekanntheit	19
Ausbildungsangebot für Jugendliche für Vorstandstätigkeit	16
Regionale/lokale Vernetzung	14

### Beurteilung von Dienstleistungen (in % der Vereine)

