

Factsheet Hallenspielsportvereine im Kanton Zürich (HS ZH)

(Basketball-, Handball-, Unihockey- und Volleyballvereine)

Verbandsanalyse der kantonalen Vereinsstudie: Die Sportvereine im Kanton Zürich
 Observatorium Sport und Bewegung Schweiz • www.sportobs.ch • 2017

Übersicht über die Vereinsbefragung

Der Vergleich der Hallenspielsportvereine (HS ZH) mit allen Sportvereinen im Kanton Zürich (ZH) beruht auf der kantonalen Vereinsbefragung 2016.

Anzahl Vereine total		Anzahl befragte Vereine	
ZH	HS ZH	ZH	HS ZH
2400	177	708	75

Vereinsstruktur

Vereinsgrösse und Verteilung der Aktivmitglieder

	In % aller Vereine		In % aller Aktivmitglieder	
	ZH	HS ZH	ZH	HS ZH
Kleinvereine (bis 100 Mitglieder)	65	46	22	20
Mittlere Vereine (101–300 Mitglieder)	26	47	37	59
Grossvereine (über 300 Mitglieder)	9	7	41	21

Merkmale der Vereine (in % der Vereine)

		ZH	HS ZH
Struktur	Einspartenverein	81	88
	Mehrspartenverein	19	12
Alter des Vereins	25 Jahre und jünger	18	37
	26–50 Jahre	24	42
	51–75 Jahre	21	12
	76–100 Jahre	17	6
	Über 100 Jahre	20	3
Kinder- und Jugendanteil der Aktivmitglieder	Keine Kinder/Jugendlichen	27	14
	1–30%	29	14
	31–60%	22	36
Geschlechterzusammensetzung der Aktivmitglieder	61–100%	22	36
	Mehr als 80% Männer	47	32
	60–80% Männer	26	33
Frauenanteil	40–60% Frauen	13	14
	Mehr als 60% Frauen	14	21
	In % der Aktivmitglieder	30	32

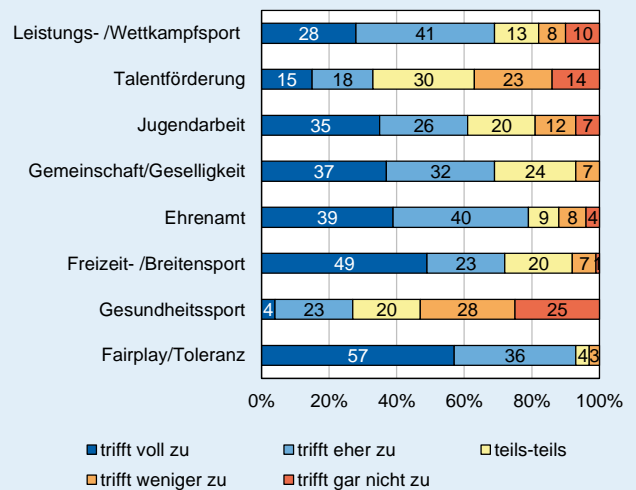
Angebote und Leistungen

Angebot der Sportvereine (in % der Vereine)

		ZH	HS ZH
Sportangebot	Eine Sportart	70	92
	2–5 Sportarten	21	7
	Über 5 Sportarten	9	1
Wettkampfteilnahme	Ja	91	100
	Nein	9	0
Organisation von Sportveranstaltungen	Ja	53	66
	Nein	47	34
Organisation von geselligen Anlässen	Ja	87	85
	Nein	13	15
Organisation von Sportkursen/Lektionen	Ja, nur für Mitglieder	21	23
	Ja, auch für Nicht-Mitglieder	39	25
	Nein	40	52

Engagement der HS ZH-Vereine (in % der HS ZH-Vereine)

Unser Verein engagiert sich für / baut auf...



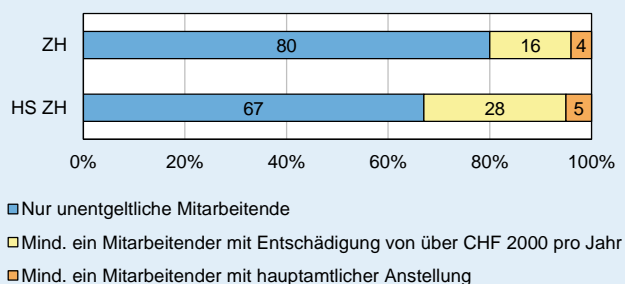
Freiwillige und bezahlte Mitarbeit

Anzahl Ämter pro Verein (arithmetisches Mittel)

	ZH	HS ZH
Anzahl ehrenamtliche Ämter pro Verein	16	25
Anzahl entschädigte Ämter pro Verein *	2	3
Anzahl Ämter pro Verein gesamt	18	28

* Mit Aufwandsentschädigung von über CHF 2000 pro Jahr

Mitarbeiterstruktur (in % der Vereine)



Ausrichtung der Vereine (% der Vereine mit starker Ausrichtung auf...) *

	ZH	HS ZH
Leistung, Wettkampf	29	35
Jugend	38	49
Geselligkeit, Tradition	38	24
Dienstleistung	16	17
Integration, Soziales	21	17
Ethik, Prävention	25	28
Region, Gemeinde	25	21
Mitbestimmung, Planung	41	39

* Gesamtindikator aus verschiedenen Einzelaussagen

Finanzen

Einnahmen und Ausgaben der Vereine

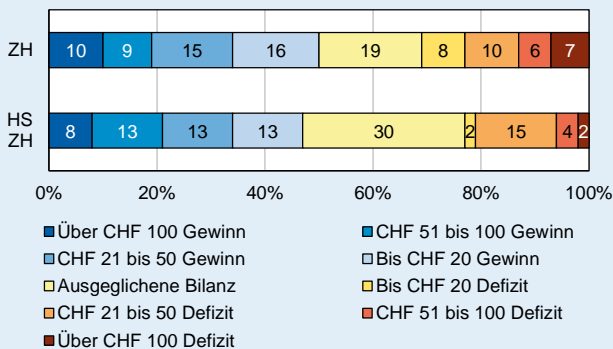
		ZH	HS ZH
Einnahmen	Arithmetisches Mittel (in CHF)*	66 138	122 504
	Anteil Mitgliederbeiträge (in %)	38	30
	Anteil Werbung/Sponsoring (in %)	16	33
Ausgaben	Arithmetisches Mittel (in CHF)*	65 347	120 889
	Anteil Personalkosten (in %)	35	45
	Anteil Kosten Sportanlagen (in %)	16	10

* Vereine mit Einnahmen/Ausgaben über CHF 3 Mio. wurden ausgeschlossen

Mitgliederbeiträge in CHF (arithmetisches Mittel)

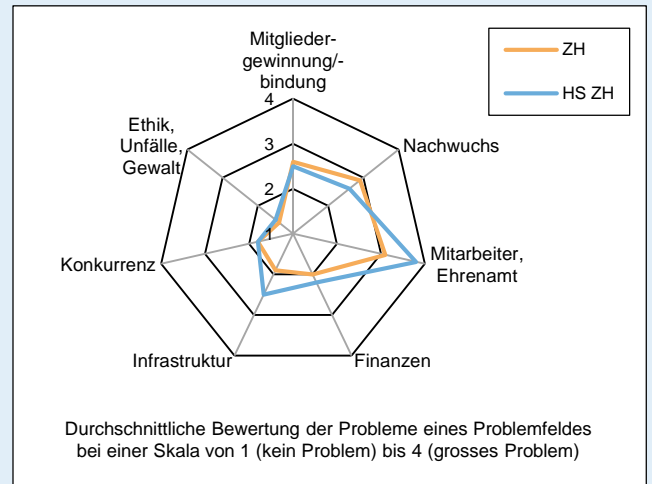
	ZH	HS ZH
Kinder	141	196
Jugendliche	161	212
Erwachsene Aktivmitglieder mit Lizenz	298	356
Erwachsene Aktivmitglieder ohne Lizenz	177	263

Bilanz pro Aktivmitglied in CHF (in % der Vereine)

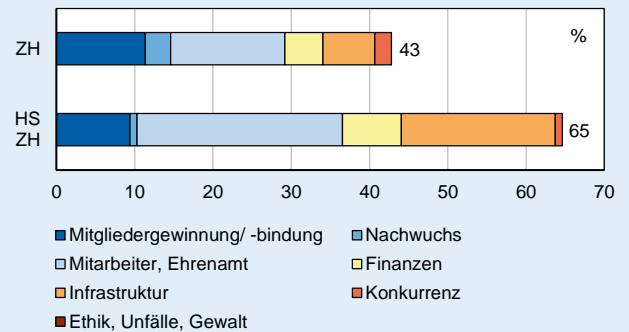


Herausforderungen und Probleme

Sorgenbarometer

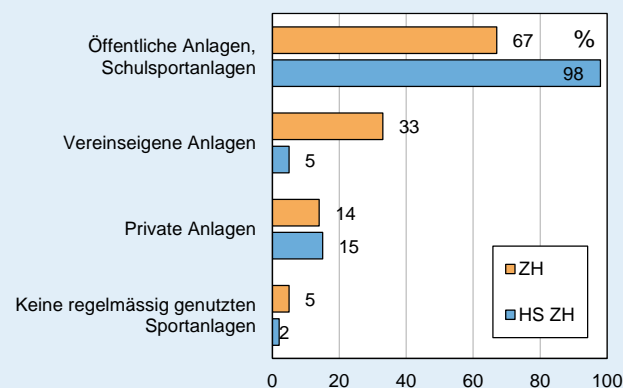


Anteil der Vereine mit existenzbedrohenden Problemen und Verteilung der verschiedenen Problemfelder (in % der Vereine)

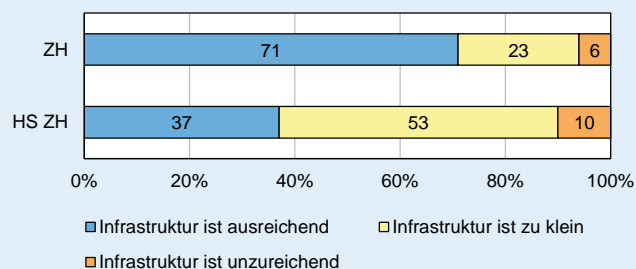


Infrastruktur

Regelmässig genutzte Sportanlagen (in % der Vereine, Mehrfachnutzung möglich)



Bedarf an baulicher Infrastruktur (in % der Vereine)



Unterstützung und Dienstleistungen

Gewünschte Unterstützung: Top 10 (in % der Vereine)

Wir wünschen uns mehr Unterstützung bei ...	In %
Gewinnung/Bindung von Übungsleitern/Trainern	48
Sportinfrastruktur	46
Finanzen	43
Ausbildung von Übungsleitern/Trainern	41
Ausbildungsangebot für Jugendliche für Trainertätigkeit	33
Material/Ausrüstung	33
Gewinnung/Bindung ehrenamtlicher Vorstandsmitglieder	28
Mitgliedergewinnung/-bindung	24
Abwicklung von Formalitäten	24
Marketing/PR/Bekanntheit	24

Beurteilung von Dienstleistungen (in % der Vereine)

