

Polizeiliche Kriminalstatistik

Kanton Zürich

2022



Impressum

Herausgeberin: Kantonspolizei Zürich

Daten: Polizeiliche Kriminalstatistik PKS

Ausgabe: März 2023

Kontakt: Kantonspolizei Zürich, Kriminalpolizeiliches Datenmanagement, Kriminalitätslage und -Analyse, E-Mail: kdm-kl@kapo.zh.ch

Inhaltsverzeichnis

1	Einleitung	5		
2	Übersicht	8		
2.1	Straftaten nach Gesetz	8		
2.1.1	Verteilung der Straftaten nach Gesetz	8		
2.1.2	Straftaten nach Gesetz: Aufklärung und Vorjahresvergleich	9		
2.2	Straftaten des Strafgesetzbuches (StGB)	9		
2.2.1	Verteilung der Straftaten nach Titeln des Strafgesetzbuches	9		
2.2.2	Titel des Strafgesetzbuches mit ausgewählten Straftaten: Aufklärung und Vorjahresvergleich	10		
2.2.3	Auswahl einzelner Straftaten des StGB gemäss Aufklärung, inkl. nachträglicher Aufklärungen	11		
2.3	Straftaten: Geografische Verteilung	12		
2.3.1	Strafgesetzbuch (StGB)	12		
2.3.2	Betäubungsmittelgesetz (BetmG)	17		
2.3.3	Ausländer- und Integrationsgesetz (AIG)	22		
2.4	Beschuldigte Personen nach Gesetz	27		
2.4.1	Beschuldigte Personen nach Gesetz, Altersgruppe und Geschlecht	27		
2.4.2	Verteilung nach Gesetz, Alter und Geschlecht	27		
2.4.3	Staatszugehörigkeit nach Gesetz (CH/Ausländerinnen und Ausländer nach Aufenthaltsstatus)	29		
2.4.4	Beschuldigte Personen nach Gesetz, Nationalität und Aufenthaltskategorie	31		
2.4.5	Anzahl Straftaten innerhalb eines Kalenderjahres pro beschuldigte Person	36		
2.4.6	Registrierte beschuldigte Personen pro Straftat gegen das Strafgesetzbuch (StGB)	37		
3	Detailbereiche	38		
3.1	Gewaltstraftaten	38		
3.1.1	Gewaltstraftaten: Verteilung nach Form	38		
3.1.2	Gewaltstraftaten: Aufklärung und Vorjahresvergleich	39		
3.1.3	Gewaltstraftaten nach Örtlichkeit	40		
3.1.4	Gewaltstraftaten: Tatmittel	42		
3.1.5	Beschuldigte Personen von Gewaltstraftaten: Alter, Geschlecht und Staatszugehörigkeit	44		
3.1.6	Geschädigte Personen von Gewaltstraftaten: Alter und Geschlecht	45		
3.2	Häusliche Gewalt	46		
3.2.1	Häusliche Gewalt: Verteilung nach Straftatbestand	46		
3.2.2	Häusliche Gewalt: Vorjahresvergleich	47		
3.2.3	Häusliche Gewalt: Arten der Beziehung zwischen geschädigter und beschuldigter Person	48		
3.3	Straftaten gegen die sexuelle Integrität	49		
3.3.1	Straftaten gegen die sexuelle Integrität: Verteilung nach Straftaten	49		
3.3.2	Straftaten gegen die sexuelle Integrität: Aufklärung und Vorjahresvergleich	49		
3.3.3	Straftaten gegen die sexuelle Integrität nach Örtlichkeit	50		
3.4	Straftaten gegen das Vermögen	51		
3.4.1	Straftaten gegen das Vermögen: Verteilung nach Straftaten	51		
3.4.2	Straftaten gegen das Vermögen: Aufklärung und Vorjahresvergleich	52		
3.5	Raub	53		
3.5.1	Tatmittel bei Raub	53		
3.5.2	Raub nach Tatmittel: Aufklärung und Vorjahresvergleich	53		
3.6	Diebstahl	54		
3.6.1	Verteilung nach Diebstahlsformen	54		
3.6.2	Diebstahlsformen: Aufklärung und Vorjahresvergleich	55		
3.6.3	Einbruchdiebstahl nach Örtlichkeit	56		
3.7	Fahrzeugdiebstahl	58		
3.7.1	Fahrzeugdiebstahl nach Fahrzeugtyp	58		
3.7.2	Fahrzeugdiebstahl: Aufklärung und Vorjahresvergleich	58		
3.8	Sachbeschädigung	59		
3.8.1	Sachbeschädigung: Verteilung nach Kontext	59		
3.8.2	Sachbeschädigung nach Kontext: Aufklärung und Vorjahresvergleich	59		
3.8.3	Vandalismus nach Vorgehensweise	60		
3.8.4	Vandalismus nach Örtlichkeit	61		
3.9	Betäubungsmittelgesetz (BetmG)	62		
3.9.1	Betäubungsmittelgesetz: Verteilung nach Form der Widerhandlung	62		
3.9.2	Betäubungsmittelgesetz: Aufklärung und Vorjahresvergleich	63		
3.9.3	Betäubungsmittelgesetz: Substanzen nach Form der Widerhandlung	64		
3.9.4	Betäubungsmittelgesetz: Beschuldigte Personen	66		

3.9.5	Betäubungsmittelgesetz: Sicherstellungen von Substanzen	68	5.2.5	Dietikon	96
			5.2.6	Hinwil	97
			5.2.7	Horgen	98
3.10	Ausländer- und Integrationsgesetz (AIG)	69	5.2.8	Meilen	99
3.10.1	Ausländer- und Integrationsgesetz: Verteilung nach Form der Widerhandlung	69	5.2.9	Pfäffikon	100
3.10.2	Ausländer- und Integrationsgesetz: Aufklärung und Vorjahresvergleich	70	5.2.10	Uster	101
			5.2.11	Winterthur-Stadt	102
			5.2.12	Winterthur-Land	103
			5.2.13	Kanton Zürich gesamt	104
3.11	Digitale Kriminalität	71	5.3	Stadt Zürich	105
3.11.1	Straftaten mit einem Modus Operandi der digitalen Kriminalität	71	5.3.1	Kreis 1	106
3.11.2	Straftaten der digitalen Kriminalität nach Bereich	72	5.3.2	Kreis 2	107
3.11.3	Straftaten der digitalen Kriminalität nach Modus Operandi	73	5.3.3	Kreis 3	108
			5.3.4	Kreis 4	109
			5.3.5	Kreis 5	110
			5.3.6	Kreis 6	111
4	Zeitreihen	74	5.3.7	Kreis 7	112
			5.3.8	Kreis 8	113
4.1	Straftaten nach Gesetz	74	5.3.9	Kreis 9	114
4.1.1	Titel des Strafgesetzbuches mit ausgewählten Straftaten	75	5.3.10	Kreis 10	115
4.1.2	Strafgesetzbuch: Straftaten nach Bezirk	77	5.3.11	Kreis 11	116
4.1.3	Strafgesetzbuch: Straftaten nach Gemeinde	78	5.3.12	Kreis 12	117
4.1.4	Gewaltstraftaten	79	5.3.13	Stadt Zürich gesamt	118
4.1.5	Straftaten häusliche Gewalt	81	6	Methodisches Glossar	119
4.1.6	Straftaten gegen das Vermögen	82			
4.1.7	Straftaten gegen das Betäubungsmittelgesetz	83	6.1	Einführung	119
4.1.8	Betäubungsmittelgesetz: Straftaten nach Bezirk	85			
4.1.9	Betäubungsmittelgesetz: Straftaten nach Gemeinde	86	6.2	Definitionen	119
4.1.10	Straftaten gegen das Ausländer- und Integrationsgesetz	87	6.2.1	Fall	119
4.1.11	Ausländer- und Integrationsgesetz: Straftaten nach Bezirk	89	6.2.2	Straftat	119
4.1.12	Ausländer- und Integrationsgesetz: Straftaten nach Gemeinde	90	6.2.3	Aufklärung	119
			6.2.4	Beschuldigte Person	119
			6.2.5	Geschädigte Person	120
			6.2.6	Ständige Wohnbevölkerung	120
			6.2.7	Gemeindestand	120
5	Kantonale Erweiterungen	91	6.3	Auswertungsprinzipien	120
			6.3.1	Ausgangsstatistik	120
5.1	Kantonale Ereignisse	91	6.3.2	Tatortprinzip	120
			6.3.3	Personen- oder Einfachzählung	120
5.2	Bezirke	92	6.3.4	Absolute Zahlen	120
5.2.1	Affoltern	92	6.3.5	Relative Zahlen	121
5.2.2	Andelfingen	93	6.3.6	Grafiken	121
5.2.3	Bülach	94			
5.2.4	Dielsdorf	95			

1 Einleitung

1.1 Polizeilichen Kriminalstatistik 2022: Entwicklung und Einflussfaktoren

Die Polizei hat 2022 im Kanton Zürich 113'369 Straftaten registriert. Das ist 9 Prozent mehr als im Vorjahr (StGB: 95'775 Straftaten, +9%; BetmG: 9'960, -11%; AIG: 7'634, +48%). Die starke Zunahme der Verstösse gegen das AIG ist auf das Wiedererstarken der internationalen Mobilität nach der Pandemie zurückzuführen. Die Verstösse gegen des BetmG nehmen seit längerem ab.

Am stärksten zur Zunahme der Verstösse gegen das StGB hat ein Anstieg der Diebstähle beigetragen. Auch bei den Betrugsdelikten und den meisten Delikten gegen Leib und Leben ist eine Zunahme zu verzeichnen. Die Zunahme der Verstösse gegen das StGB ist im ganzen Kanton feststellbar. Die beiden grossen Städte Zürich und Winterthur waren vom Anstieg tendenziell aber stärker betroffen.

Für die Entwicklung der PKS waren zwei Faktoren entscheidend. Erstens hat sich mit der Aufhebung der Massnahmen gegen die Covid-19-Pandemie das öffentliche Leben wieder verstärkt. Besonders im öffentlichen Verkehr und an Bahnhöfen und Haltestellen, im Reiseverkehr, an Grossveranstaltungen und im Nachtleben entstanden wieder vermehrt Gelegenheiten zur Tatbegehung vor allem von Vermögens-, aber auch von Delikten gegen Leib und Leben.

Zweitens setzen sich in der digitalisierten Vermögenskriminalität langjährige Trends fort. Die digitalisierte Begehung von Vermögensdelikten steigt seit mehreren Jahren. Während der Pandemie hat sich dieser Aufwärtstrend noch verstärkt. Auch im letzten Jahr setzte sich das Wachstum fort. Besonders Betrüge im Zusammenhang mit Transaktionen auf Kleinanzeigeplattformen nahmen letztes Jahr wiederum zu.

1.2 Auffälligkeiten in den wichtigsten Deliktsbereichen

Gewaltdelikte:¹ Insgesamt wurden 2022 10'598 Gewaltdelikte polizeilich registriert. Das sind geringfügig mehr als im Vorjahr (+1%).

Bei den schweren Gewaltdelikten ist es sowohl zu mehr vollendeten und versuchten Tötungsdelikten als auch zu mehr schweren Körperverletzungen gekommen. Werden diese drei Tatbestände zusammengezählt, kam es zu 329 Straftaten (9 vollendete und 40 versuchte Tötungsdelikte sowie 280 schwere Körperverletzungen). Das ist 29 Prozent mehr als im Vorjahr. Aber auch weniger schwere Gewaltdelikte wie einfache Körperverletzungen und Tötlichkeiten haben zugenommen. Mehrheitlich ist diese Zunahme auf Taten im öffentlichen Raum zurückzuführen.

Bei den sexuell motivierten Gewaltdelikten Vergewaltigung und sexuelle Nötigung kam es ebenfalls zu einer Zunahme der polizeilich bekannten Straftaten. Bei beiden Tatbeständen ist die Zunahme auf Delikte im häuslichen Bereich zurückzuführen.

¹ Gewaltdelikte gemäss der Definition der PKS umfassen die Straftaten der Tabelle T 20, Seite 39.

Die finanziell motivierten Gewaltdelikte Raub und Erpressung haben sich im vergangenen Jahr unterschiedlich entwickelt. Die Anzahl Raubstraftaten ist stabil geblieben. Erpressungen haben um einen Viertel zugenommen. Damit setzt sich der Trend der letzten Jahre fort. Mit der Digitalisierung der Gesellschaft ist die Durchführung von Erpressungen einfacher geworden.

Vermögensdelikte: Vermögensdelikte haben um rund 13 Prozent zugenommen. Hauptsächlich ergibt sich die Zunahme aus mehr Diebstählen und mehr Betrügen.

Bei den Diebstählen fallen Zunahmen bei den Laden- und Taschendiebstählen sowie den Einbrüchen besonders ins Gewicht. Ladendiebstähle haben während der Pandemie nur geringfügig abgenommen und befanden sich 2022 mit einer Zunahme von 21 Prozent auf ihrem Höchststand seit 2009 mit der Erhebung der PKS begonnen wurde. Taschendiebstähle haben um mehr als einen Drittel zugenommen. Ihre Zahl lag aber weiterhin deutlich unter dem Durchschnitt der fünf Jahre vor der Pandemie. Dasselbe gilt für die Einbrüche, die um knapp einen Fünftel zugenommen haben, aber 2022 weiterhin unter dem Durchschnitt der Jahre vor der Pandemie lagen.

Betrugsdelikte sind 2022 wiederum angestiegen. Sie befinden sich seit mehreren Jahren in einem steigenden Trend, der durch die zunehmende Digitalisierung des Alltagslebens begünstigt wird. 2022 waren 71 Prozent der digitalisierten Kriminalität zuzurechnen.

Eine der häufigsten und in den letzten Jahren am stärksten wachsenden Form des Betrugs ist der Betrug bei Käufen oder Verkäufen auf Kleinanzeigenplattformen (Nichtbezahlen bzw. Nichtliefern von Waren). In vielen dieser Fälle sind bei diesen Straftaten auch sogenannte Money Mules involviert, die betrügerisch erlangte Vermögenswerte auf ausländische Bankkonti weiterleiten. Deshalb steigen auch die Geldwäschereistraftaten seit mehreren Jahren tendenziell an.

Cybercrime und digitalisierte Kriminalität: Die Digitalisierung des Alltags und die Nutzung des Internets für alle möglichen Lebensbereiche wurden durch die Einschränkungen des Lebens in der Pandemie noch einmal beschleunigt. Die kriminellen Auswirkungen für die Gesellschaft zeigen sich auch nach Ende der Massnahmen dagegen in allen Alterskategorien und allen Schichten. Gegenüber dem Vorjahr nahm die Anzahl der Straftaten mit Vorgehensweisen, die in die Kategorie der digitalisierten und der Cyber-Kriminalität fallen, um knapp 10 Prozent zu.

Cybercrime im engeren Sinne sind Straftaten mit einem Tatvorgehen, das ausserhalb der digitalen Welt nicht in vergleichbarer Form existiert. Dazu gehören zum Beispiel Hacking oder der Einsatz von Ransomware. Zwar sind die absoluten Fallzahlen nach wie vor klein: im Jahr 2022 sind 868 Straftaten oder knapp 1 Prozent aller Verstösse gegen das StGB Cybercrime im engeren Sinne zuzurechnen. Doch sie sind zum einen oft mit besonders hohen Deliktssummen und anderweitigen Schäden (zum Beispiel durch die Veröffentlichung von Daten oder Firmenkonkursen) verbunden. Zum anderen erfordert ihre Klärung einen unvergleichlich höheren Ermittlungsaufwand. Straftaten, die zu Cybercrime im engeren Sinne zählen, haben 2022 um 7 Prozent zugenommen.

Jugendkriminalität: Die Anzahl jugendlicher Beschuldigter von Straftaten gegen das StGB hat um rund 5 Prozent abgenommen. Dies nachdem sie in den drei Jahren davor stetig zugenommen hatte.

Die Abnahme ist in allen wichtigen Deliktsbereichen feststellbar, mit Ausnahme der Delikte gegen die sexuelle Integrität. Hier kam es zu einer Zunahme von rund einem Viertel. Der grösste Teil des Anstiegs entfällt auf Straftaten im Zusammenhang mit verbotener Pornografie.

Betäubungsmitteldelikte: Die Anzahl der polizeilich registrierten Verstösse gegen das BemtG ist besonders im Bereich der Konsumdelikte seit längerem rückläufig. Aber auch zu schweren Fälle kommt es langfristig tendenziell weniger. Gegenüber dem Vorjahr kam es 2022 zu 5 Prozent weniger schweren Fällen. Im Vergleich zum Durchschnitt der letzten fünf Jahre betrug die Abnahme einen Sechstel.

1.3 Kriminalität in den Bereichen der Legislaturziele des Regierungsrats (RRZ)

Seniorenzentrierte Kriminalität (RRZ 1a): 2022 wurden 3'646 Personen im Alter über 70 Jahren als Geschädigte einer Straftat polizeilich registriert. Dies sind 15 Prozent mehr als im Vorjahr. Die demographische Entwicklung mit der stark wachsenden Zahl der über 70-Jährigen führt im Kanton Zürich zu einer stetig steigenden Zahl kriminalitätsbetroffener Seniorinnen und Senioren. Rein rechnerisch hingegen nimmt trotz dieser Zunahme die Kriminalitätsbelastung gegenüber dem Vorjahr ab. Die Kantonspolizei Zürich geht aufgrund der Forschung bei der seniorenzentrierten Kriminalität von einem im Vergleich zu anderen Altersgruppen überdurchschnittlich grossen Dunkelfeld aus.

Bekämpfung der Geldwäscherei (RRZ1b): Die Zahl der polizeilich bekannten Geldwäschereistraftaten hat in den vergangenen Jahren deutlich zugenommen. Nachdem sich die Zahlen von 2018 bis 2022 jährlich jeweils etwa verdoppelt hatten, haben sie sich in den drei vergangenen Jahren auf hohem Niveau stabilisiert. Im Jahr 2022 kam es zwar zu einer Abnahme um rund einen Fünftel. Die Anzahl polizeilich bekannter Geldwäschereistraftaten liegt aber weiterhin deutlich über dem Durchschnitt der letzten fünf Jahre. Bei einem grossen Teil der 820 Straftaten handelt es sich um Geldwäscherei durch Money Mules.

Der Anteil der polizeilich bekannten Fälle professioneller Geldwäscherei ist im Vergleich gering. In diesen Fällen gehen die Deliktsbeträge aber oft in die Millionenhöhe und es werden regelmässig Bezüge zur organisierten Kriminalität festgestellt. Die Kantonspolizei geht in enger Zusammenarbeit mit der Staatsanwaltschaft gegen beide Arten der Geldwäscherei vor. Zur Bekämpfung der Money Mules liegt ein Konzept vor, das eine effiziente Bearbeitung der grossen Fallzahlen unterstützt. Demgegenüber erfordert die Verfolgung von Fällen professioneller Geldwäscherei einen besonders hohen Ressourceneinsatz.

Gewalt gegen Frauen (RRZ1e): Ein grosser Teil der Gewalt gegen Frauen ereignet sich im häuslichen Bereich. 2022 kam es zu 3'455 Straftaten, bei denen sich Täter und Opfer in einer aktuellen oder ehemaligen Paarbeziehung befanden oder enge Verwandte waren. Dies entspricht einer Zunahme um 6 Prozent. Damit setzt sich die Entwicklung der Vorjahre zu mehr Straftaten im häuslichen Bereich fort. Nicht die gesamte, aber der grösste Teil dieser Gewalt richtete sich gegen Frauen und Mädchen. Vier von neun vollendeten und 15 von 40 versuchten Tötungsdelikten sowie 41 von 280 schweren Körperverletzungen ereigneten sich im häuslichen Bereich. Die Kantonspolizei führte im vergangenen Jahre ihre Präventionsanstrengungen zur Bekämpfung der Gewalt gegen Frauen fort. Sie rückte rund 20-mal am Tag wegen familiären Streitigkeiten oder Straftaten im häuslichen Bereich aus.

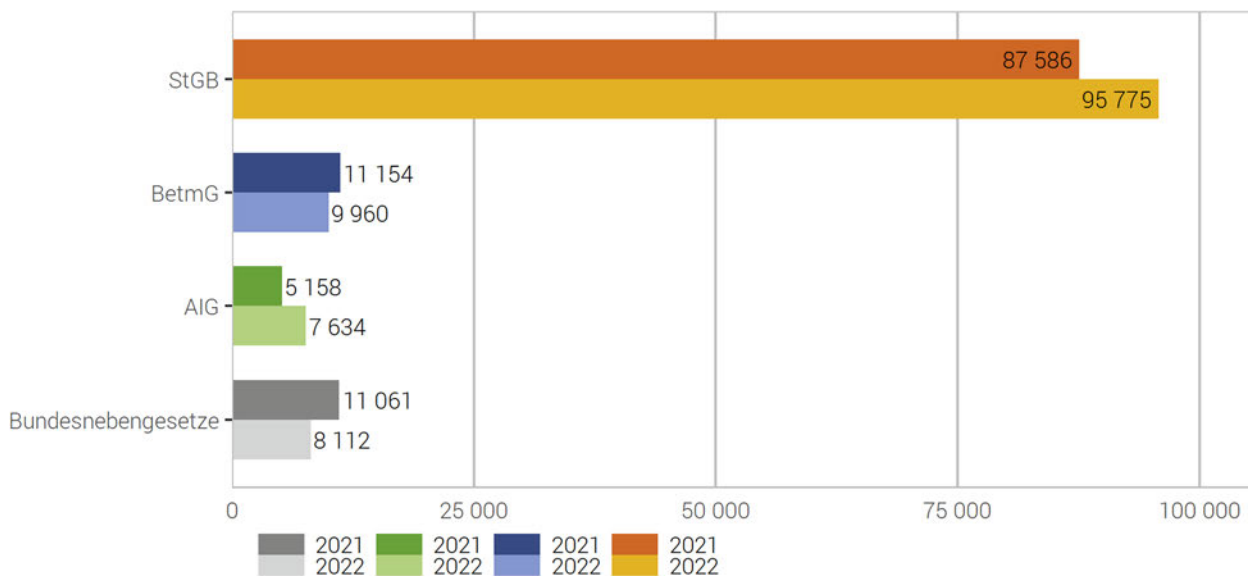
2 Übersicht

2.1 Straftaten nach Gesetz

2.1.1 Verteilung der Straftaten nach Gesetz

Verteilung der Straftaten nach Gesetz

G 1



Quelle(n): BFS – Polizeiliche Kriminalstatistik (PKS) 2022

© BFS 2023

Polizeilich bekannt gewordene Straftaten gegen das Strafgesetzbuch (StGB), gegen das Betäubungsmittelgesetz (BetmG) und das Ausländer- und Integrationsgesetz (AIG) werden detailliert in der polizeilichen Kriminalstatistik (PKS) aufgenommen. Widerhandlungen gegen das Strassenverkehrsgesetz (SVG) sind hingegen nicht in der PKS enthalten, auch nicht fahrlässige Tötungen oder Körperverletzungen, die im Zusammenhang mit einer SVG-Widerhandlung erfolgen. Diese werden in der Verkehrsunfallstatistik ausgewiesen.

Der PKS wurden im Jahr 2022 auch 8 112 Verzeigungen wegen Straftaten gegen übrige Bundesnebensgesetze übermittelt. Je nach kantonaler Zuständigkeitsregelung fallen aber verschiedene Bundesnebensgesetze gar nicht oder nicht ausschliesslich in den Zuständigkeitsbereich der Kantonspolizei. So können gewisse Straftaten, die durch die Bahnpolizei oder das Grenzwachtkorps erfasst werden, direkt der Staatsanwaltschaft übermittelt werden (zum Beispiel Straftaten gegen das Personenbeförderungsgesetz). Es gilt daher zu beachten, dass gewisse Straftaten gegen Bundesnebensgesetze nicht in die PKS einfließen, sondern direkt an die Justizbehörden gelangen.

2.1.2 Straftaten nach Gesetz: Aufklärung und Vorjahresvergleich

Straftaten nach Gesetz: Aufklärung und Vorjahresvergleich

T 1

	2021		2022		Differenz Vorjahr
	Straftaten	Aufklärung	Straftaten	Aufklärung	
Strafgesetzbuch (StGB)	87 586	42,1%	95 775	39,4%	9%
Betäubungsmittelgesetz (BetmG)	11 154	90,6%	9 960	89,4%	-11%
Ausländer- und Integrationsgesetz (AIG)	5 158	100,0%	7 634	100,0%	48%
Übrige Bundesnebengesetze	11 061	96,7%	8 112	94,6%	-27%

Quelle(n): BFS – Polizeiliche Kriminalstatistik (PKS) 2022

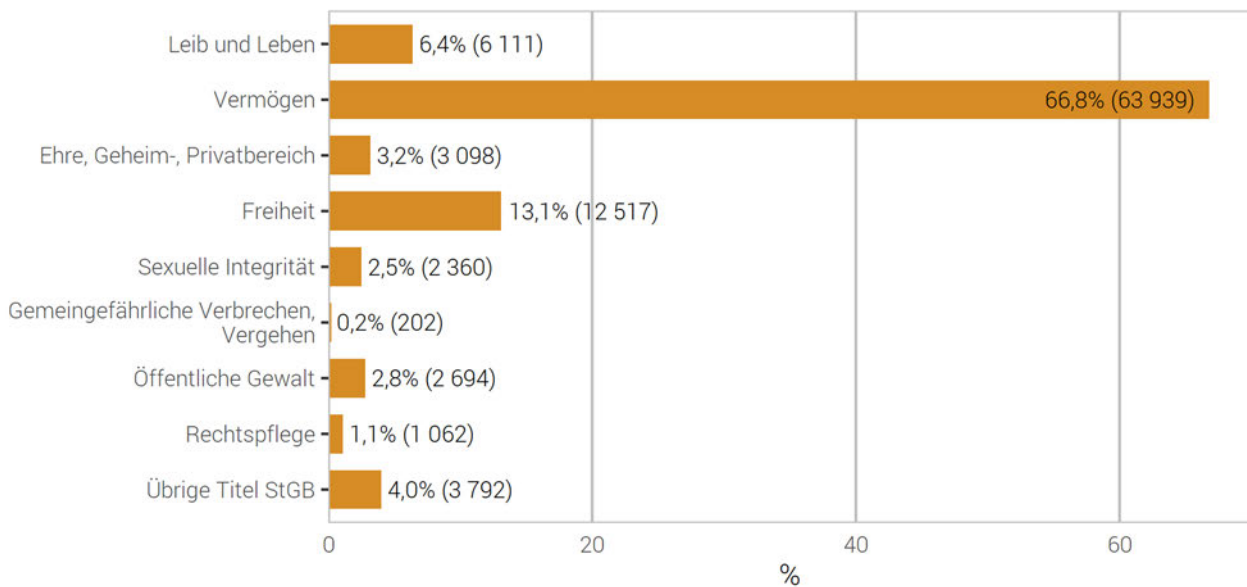
© BFS 2023

2.2 Straftaten des Strafgesetzbuches (StGB)

2.2.1 Verteilung der Straftaten nach Titeln des Strafgesetzbuches

Verteilung der Straftaten nach Titeln des Strafgesetzbuches

G 2



Quelle(n): BFS – Polizeiliche Kriminalstatistik (PKS) 2022

© BFS 2023

2.2.2 Titel des Strafgesetzbuches mit ausgewählten Straftaten: Aufklärung und Vorjahresvergleich

Titel des Strafgesetzbuches mit ausgewählten Straftaten: Aufklärung und Vorjahresvergleich

T 2

	2021		2022		Differenz Vorjahr
	Straftaten	Aufklärung	Straftaten	Aufklärung	
Gesamttotal Strafgesetzbuch	87 586	42,1%	95 775	39,4%	9%
Total gegen Leib und Leben	5 892	82,3%	6 111	79,8%	4%
Vollendete Tötungsdelikte (Art. 111–113/116)	5	100,0%	9	100,0%	80%
Versuchte Tötungsdelikte (Art. 111–113/116)	28	96,4%	40	95,0%	43%
Schwere Körperverletzung (Art. 122)	223	82,1%	280	76,1%	26%
Einfache Körperverletzung (Art. 123)	1 373	81,7%	1 485	76,2%	8%
Total gegen das Vermögen	56 811	27,5%	63 939	26,2%	13%
Diebstahl ohne Fahrzeuge (Art. 139)	21 909	28,9%	26 415	28,6%	21%
davon Einbruchdiebstahl	4 452	15,2%	5 044	15,4%	13%
davon Entreisssdiebstahl	119	29,4%	207	15,0%	74%
Fahrzeugdiebstahl (Art. 139)	7 008	6,8%	8 210	5,5%	17%
Raub (Art. 140)	545	52,7%	557	52,2%	2%
Sachbeschädigung ohne Diebstahl (Art. 144)	9 843	19,1%	9 357	19,2%	-5%
Betrug (Art. 146)	4 841	50,4%	5 273	43,0%	9%
Erpressung (Art. 156)	348	20,7%	439	17,8%	26%
Konkurs- und Betreibungsdelikte (Art. 163–171)	525	100,0%	445	99,3%	-15%
Total gegen Ehre, Geheim-, Privatbereich	3 058	73,3%	3 098	68,2%	1%
Üble Nachrede und Verleumdung (Art. 173 + 174)	573	85,3%	572	82,0%	0%
Total gegen die Freiheit	11 432	48,2%	12 517	44,0%	9%
Drohung (Art. 180)	1 900	87,9%	1 747	87,1%	-8%
Nötigung (Art. 181)	1 135	89,7%	1 041	74,7%	-8%
Menschenhandel (Art. 182)	27	100,0%	5	100,0%	-81%
Freiheitsberaubung (Art. 183)	80	56,3%	73	74,0%	-9%
Hausfriedensbruch ohne Diebstahl (Art. 186)	1 579	74,7%	1 449	73,4%	-8%
Total gegen die sexuelle Integrität	2 483	82,8%	2 360	82,7%	-5%
Sexuelle Handlungen mit Kindern (Art. 187)	237	71,3%	192	81,3%	-19%
Vergewaltigung (Art. 190)	192	81,3%	193	81,3%	1%
Exhibitionismus (Art. 194)	184	45,7%	184	54,9%	0%
Pornografie (Art. 197)	612	93,3%	748	92,2%	22%
Total gemeingefährliche Verbrechen, Vergehen	206	59,2%	202	59,9%	-2%
Brandstiftung (Art. 221)	68	50,0%	62	62,9%	-9%
Total gegen die öffentliche Gewalt	2 959	97,3%	2 694	96,7%	-9%
Gewalt und Drohung gegen Behörden und Beamte (Art. 285)	757	93,1%	724	91,7%	-4%
Total gegen die Rechtspflege	1 325	56,5%	1 062	59,2%	-20%
Geldwäscherei (Art. 305 ^{bis})	1 044	45,1%	820	47,9%	-21%
Übrige Straftaten gegen das StGB	3 420	84,1%	3 792	83,8%	11%

Quelle(n): BFS – Polizeiliche Kriminalstatistik (PKS) 2022

© BFS 2023

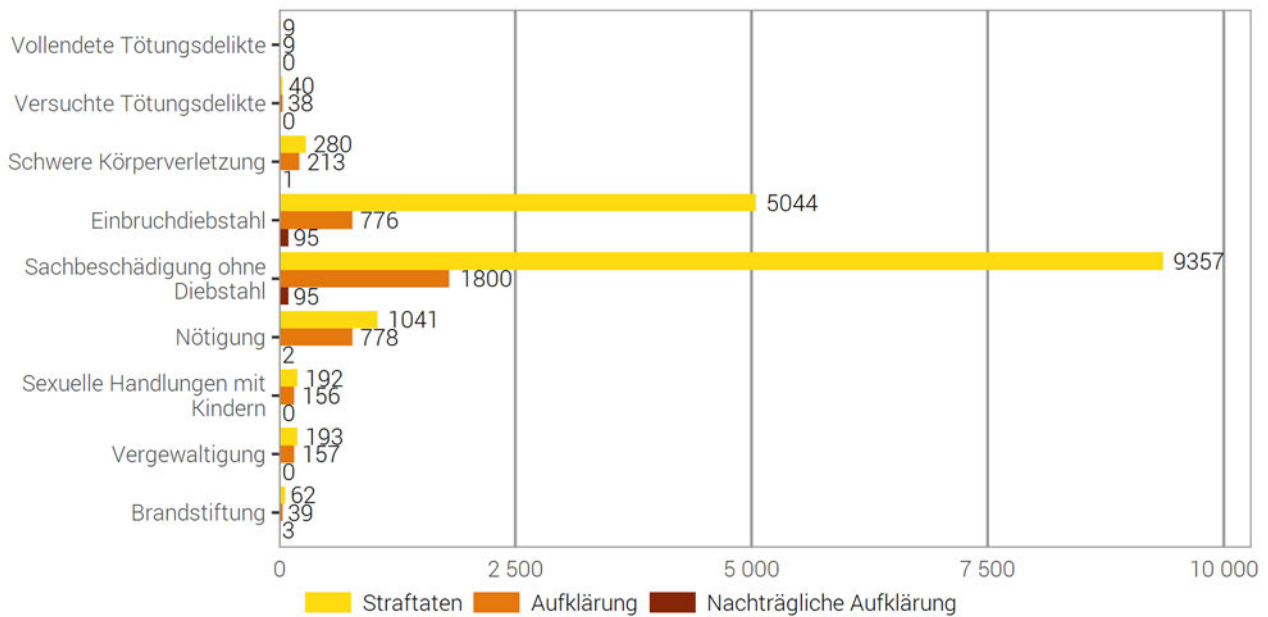
Anmerkung: Ein Einbruchdiebstahl besteht in der Regel aus drei Straftatbeständen (Diebstahl, Hausfriedensbruch, Sachbeschädigung). Ebenso wird beim Einschleichdiebstahl der Straftatbestand Hausfriedensbruch erfasst und beim Fahrzeugeinbruchdiebstahl die Sachbeschädigung.

In der Tabelle 2.2.2 werden Sachbeschädigung und Hausfriedensbruch ohne Diebstahl separat ausgewiesen. Die im Zusammenhang mit Einbruchdiebstahl, Einschleichdiebstahl sowie Fahrzeugeinbruchdiebstahl erfassten Straftatbestände Hausfriedensbruch und Sachbeschädigung sind im Total Freiheit, respektive, Vermögen berücksichtigt.

2.2.3 Auswahl einzelner Straftaten des StGB gemäss Aufklärung, inkl. nachträglicher Aufklärungen ²

Auswahl einzelner Straftaten des StGB gemäss Aufklärung, inkl. nachträglicher Aufklärungen

G 3



Quelle(n): BFS – Polizeiliche Kriminalstatistik (PKS) 2022

© BFS 2023

Die Aufklärung einer Straftat kann durch die polizeiliche Ermittlungstätigkeit eines Kantons, durch die namentliche Beschuldigung durch geschädigte Personen oder Zeuginnen und Zeugen, durch eine grossräumigere Fahndung etc. erfolgen. Die Zahl der Aufklärungen kann nicht zum Ausdruck bringen, wie und durch wen die Aufklärung erfolgte, sie ist auch nicht über alle Straftatbestände gleichermassen als Indikator für die Effizienz der Polizeiarbeit verwendbar.

Unter nachträglichen Aufklärungen werden Straftaten verstanden, die bereits in einem früheren Jahr statistisch ausgewiesen wurden, für die aber erst im aktuellen statistischen Kalenderjahr beschuldigte Personen registriert wurden.

² Die Auswertungsmethode zu den nachträglichen Aufklärungen wurde aufgrund eines Fehlers für die PKS 2022 geändert. Die Zahlen der Kategorie «Nachträgliche Aufklärung» sind somit nicht mit jenen in den Jahresberichten der vergangenen Jahre vergleichbar.

2.3 Straftaten: Geografische Verteilung

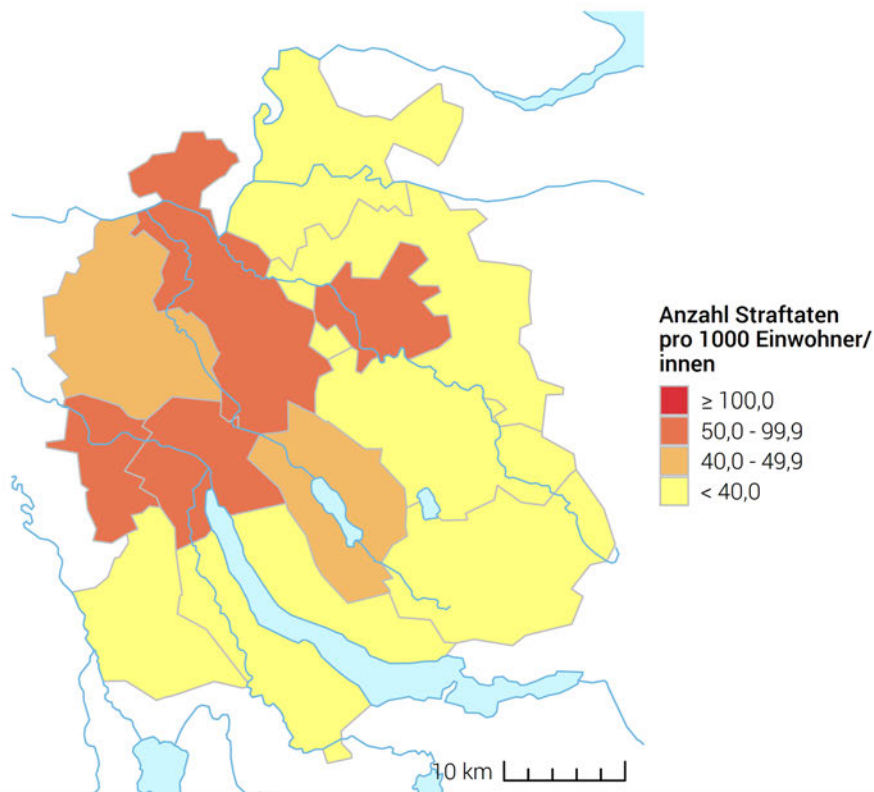
2.3.1 Strafgesetzbuch (StGB)

Die Berechnung der Häufigkeitszahl (Anzahl Straftaten auf 1000 Einwohnerinnen und Einwohner) verbessert die Vergleichbarkeit. Jedoch ist zu beachten, dass Häufigkeitszahlen nicht die unterschiedlich starke Pendlerpopulation, die insbesondere in grossen Städten einen nicht zu vernachlässigenden Einfluss auf das Kriminalitätsaufkommen hat, berücksichtigen.

2.3.1.1 Häufigkeitszahlen (‰) nach Bezirk

Strafgesetzbuch: Häufigkeitszahlen (‰) nach Bezirk

G 4



Quelle(n): BFS – PKS (2022), STATPOP (2021)

© BFS, CRIME, 2023

2.3.1.2 Häufigkeitszahlen (‰) und Vorjahresvergleich nach Bezirk

Strafgesetzbuch: Häufigkeitszahlen (‰) und Vorjahresvergleich nach Bezirk

T 3

	2021			2022			Differenz Vorjahr
	Straftaten	Einwohner/innen	Häufigkeits-zahl	Straftaten	Einwohner/innen	Häufigkeits-zahl	
Zürich	38 448	421 878	91,1	41 946	423 193	99,1	9%
Bülach	8 685	156 900	55,4	9 475	158 566	59,8	9%
Uster	5 181	135 234	38,3	5 573	136 806	40,7	8%
Horgen	4 193	127 263	32,9	4 794	128 224	37,4	14%
Winterthur-Stadt	7 109	114 220	62,2	8 687	115 129	75,5	22%
Meilen	3 219	106 506	30,2	3 540	107 006	33,1	10%
Hinwil	3 500	97 098	36,0	3 567	98 201	36,3	2%
Dietikon	5 736	94 533	60,7	5 707	95 438	59,8	-1%
Dielsdorf	3 803	92 079	41,3	4 051	92 479	43,8	7%
Pfäffikon	2 459	61 081	40,3	2 307	61 597	37,5	-6%
Winterthur-Land	1 736	58 833	29,5	2 304	59 517	38,7	33%
Affoltern	1 860	55 839	33,3	1 971	56 370	35,0	6%
Andelfingen	1 037	31 959	32,4	1 214	32 136	37,8	17%
Unbekannt ZH	620	-	-	639	-	-	3%

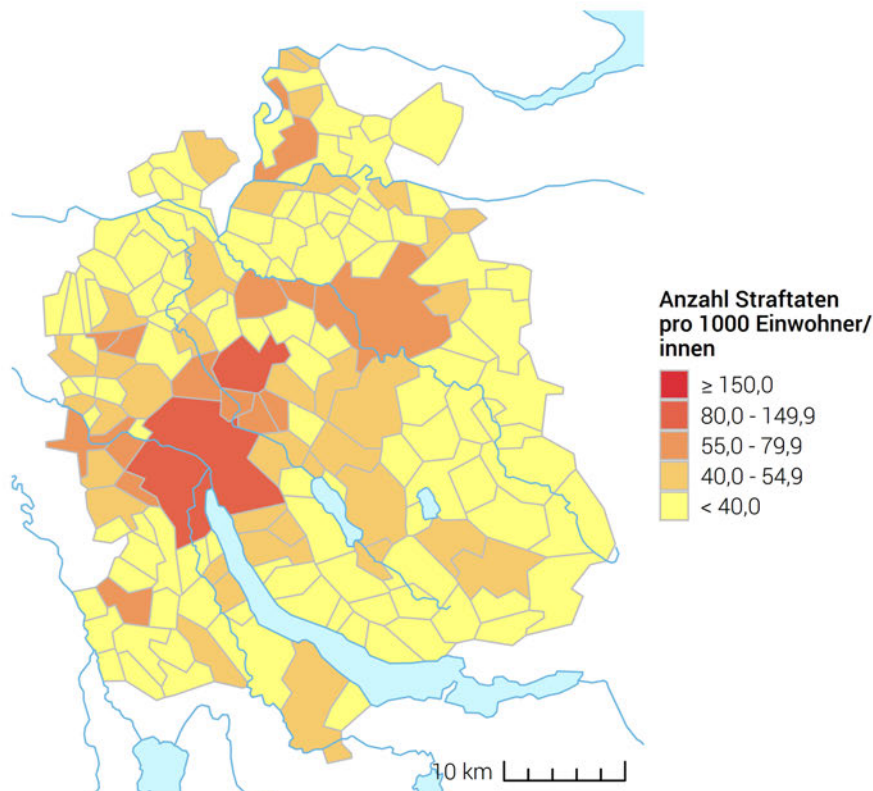
Quelle(n): BFS – Polizeiliche Kriminalstatistik (PKS) 2022

© BFS 2023

2.3.1.3 Häufigkeitszahlen (‰) nach Gemeinde

Strafgesetzbuch: Häufigkeitszahlen (‰) nach Gemeinde

G 5



Quelle(n): BFS – PKS (2022), STATPOP (2021)

© BFS, CRIME, 2023

2.3.1.4 Häufigkeitszahlen (‰) und Vorjahresvergleich nach Gemeinde

Strafgesetzbuch: Häufigkeitszahlen (‰) und Vorjahresvergleich nach Gemeinde

T 4

	2021			2022			Differenz Vorjahr
	Straftaten	Einwohner/ innen	Häufigkeits- zahl	Straftaten	Einwohner/ innen	Häufigkeits- zahl	
Zürich	38 448	421 878	91,1	41 946	423 193	99,1	9%
Winterthur	7 109	114 220	62,2	8 687	115 129	75,5	22%
Uster	1 339	35 337	37,9	1 808	35 529	50,9	35%
Dübendorf	1 295	29 907	43,3	1 247	30 568	40,8	-4%
Dietikon	2 030	28 057	72,4	2 168	28 126	77,1	7%
Wetzikon (ZH)	1 107	25 056	44,2	1 132	25 470	44,4	2%
Wädenswil	812	24 832	32,7	1 097	24 952	44,0	35%
Horgen	680	23 090	29,4	776	23 319	33,3	14%
Bülach	1 092	21 998	49,6	1 062	22 193	47,9	-3%
Opfikon	1 276	20 954	60,9	1 291	21 066	61,3	1%
Kloten	2 245	20 429	109,9	2 626	20 779	126,4	17%
Schlieren	1 488	19 881	74,8	1 384	19 941	69,4	-7%
Volketswil	826	18 865	43,8	788	19 119	41,2	-5%
Adliswil	686	19 049	36,0	672	19 028	35,3	-2%
Regensdorf	992	18 568	53,4	964	18 543	52,0	-3%
Thalwil	692	18 278	37,9	762	18 541	41,1	10%
Illnau-Effretikon	888	17 352	51,2	881	17 395	50,6	-1%
Wallisellen	1 274	17 218	74,0	1 312	17 280	75,9	3%
Küsnacht (ZH)	519	14 811	35,0	648	14 808	43,8	25%
Stäfa	364	14 791	24,6	410	14 799	27,7	13%
Meilen	375	14 539	25,8	400	14 697	27,2	7%
Richterswil	320	13 670	23,4	410	13 819	29,7	28%
Zollikon	466	13 311	35,0	540	13 374	40,4	16%
Rüti (ZH)	568	12 494	45,5	500	12 641	39,6	-12%
Affoltern am Albis	639	12 289	52,0	740	12 404	59,7	16%
Pfäffikon	488	12 174	40,1	409	12 334	33,2	-16%
Bassersdorf	347	11 924	29,1	523	11 960	43,7	51%
Hinwil	512	11 354	45,1	565	11 624	48,6	10%
Männedorf	262	11 397	23,0	352	11 373	31,0	34%
Maur	345	10 780	32,0	303	10 820	28,0	-12%
Wald (ZH)	308	10 200	30,2	375	10 290	36,4	22%
Gossau (ZH)	226	10 282	22,0	275	10 248	26,8	22%
Urdorf	478	10 019	47,7	486	10 222	47,5	2%
Embrach	496	9 610	51,6	546	9 870	55,3	10%
Niederhasli	335	9 449	35,5	359	9 468	37,9	7%
Fällanden	281	8 934	31,5	308	9 350	32,9	10%
Kilchberg (ZH)	406	9 207	44,1	341	9 302	36,7	-16%
Egg	226	8 829	25,6	226	8 839	25,6	0%
Hombrechtikon	265	8 815	30,1	260	8 819	29,5	-2%
Rümlang	534	8 277	64,5	462	8 296	55,7	-13%
Übrige Gemeinden	14 547	411 298	–	15 734	415 134	–	8%

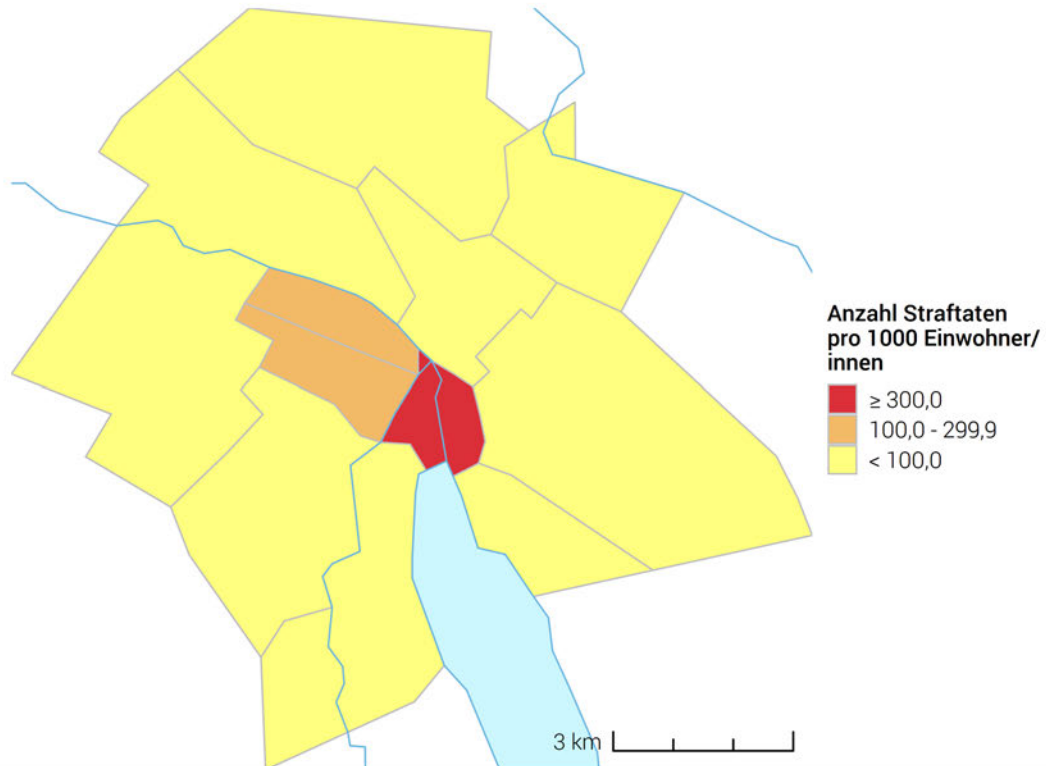
Quelle(n): BFS – Polizeiliche Kriminalstatistik (PKS) 2022

© BFS 2023

2.3.1.5 Häufigkeitszahlen (‰) nach Stadtkreis

Strafgesetzbuch Stadt Zürich: Häufigkeitszahlen (‰) nach Stadtkreis

G 6



Quelle(n): BFS – PKS (2022), STATPOP (2021)

© BFS, CRIME, 2023

2.3.1.6 Häufigkeitszahlen (‰) und Vorjahresvergleich nach Stadtkreis

Strafgesetzbuch Stadt Zürich: Häufigkeitszahlen (‰) und Vorjahresvergleich nach Stadtkreis

T 5

	2021			2022			Differenz Vorjahr
	Straftaten	Einwohner/ innen	Häufigkeits- zahl	Straftaten	Einwohner/ innen	Häufigkeits- zahl	
Kreis 1	6 558	5 381	1218,7	8 018	5 411	1481,8	22%
Kreis 2	2 491	35 004	71,2	2 598	35 494	73,2	4%
Kreis 3	3 015	49 549	60,8	3 534	48 865	72,3	17%
Kreis 4	6 195	27 760	223,2	6 752	27 765	243,2	9%
Kreis 5	2 663	15 163	175,6	2 931	15 331	191,2	10%
Kreis 6	2 060	33 645	61,2	2 235	33 665	66,4	8%
Kreis 7	1 490	37 577	39,7	1 701	37 662	45,2	14%
Kreis 8	1 395	16 822	82,9	1 318	17 152	76,8	-6%
Kreis 9	4 108	55 230	74,4	3 917	55 824	70,2	-5%
Kreis 10	2 113	39 673	53,3	1 996	39 719	50,3	-6%
Kreis 11	4 493	72 692	61,8	5 032	73 223	68,7	12%
Kreis 12	1 514	31 588	47,9	1 557	31 402	49,6	3%
Unbekannt Zürich	353	1 794	–	357	1 680	–	1%

Quelle(n): BFS – Polizeiliche Kriminalstatistik (PKS) 2022

© BFS 2023

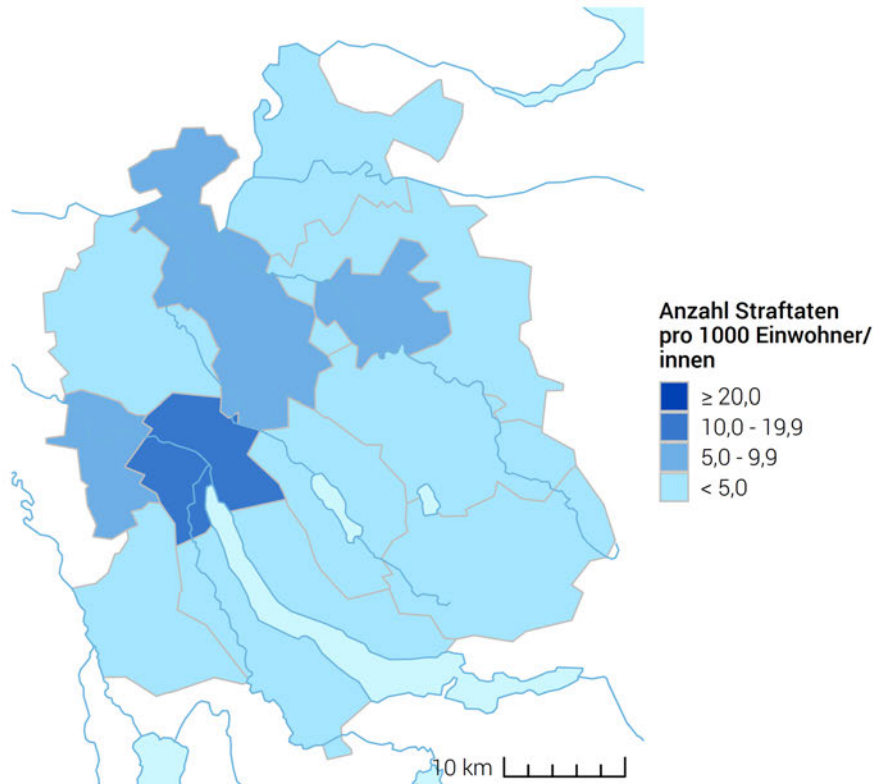
2.3.2 Betäubungsmittelgesetz (BetmG)

Die Berechnung der Häufigkeitszahl (Anzahl Straftaten auf 1000 Einwohnerinnen und Einwohner) verbessert die Vergleichbarkeit. Häufigkeitszahlen können aber Faktoren wie die Gelegenheitsstruktur (z.B. Zentrumslasten) und die für die Kontrolle verfügbaren Personalressourcen, die das Kriminalitätsaufkommen in diesem Bereich wesentlich beeinflussen, nicht berücksichtigen. Bei Vergleichen ist dies zu beachten. Zudem muss berücksichtigt werden, dass die Verzeigungen wegen Konsum sehr häufig sind und das Bild massgeblich mitbestimmen.

2.3.2.1 Häufigkeitszahlen (‰) nach Bezirk

Betäubungsmittelgesetz: Häufigkeitszahlen (‰) nach Bezirk

G 7



Quelle(n): BFS – PKS (2022), STATPOP (2021)

© BFS, CRIME, 2023

2.3.2.2 Häufigkeitszahlen (‰) und Vorjahresvergleich nach Bezirk

Betäubungsmittelgesetz: Häufigkeitszahlen (‰) und Vorjahresvergleich nach Bezirk

T 6

	2021			2022			Differenz Vorjahr
	Straftaten	Einwohner/innen	Häufigkeits-zahl	Straftaten	Einwohner/innen	Häufigkeits-zahl	
Zürich	5 042	421 878	12,0	4 675	423 193	11,0	-7%
Bülach	1 133	156 900	7,2	989	158 566	6,2	-13%
Uster	786	135 234	5,8	562	136 806	4,1	-28%
Horgen	381	127 263	3,0	341	128 224	2,7	-10%
Winterthur-Stadt	1 107	114 220	9,7	1 075	115 129	9,3	-3%
Meilen	234	106 506	2,2	216	107 006	2,0	-8%
Hinwil	496	97 098	5,1	489	98 201	5,0	-1%
Dietikon	498	94 533	5,3	541	95 438	5,7	9%
Dielsdorf	412	92 079	4,5	298	92 479	3,2	-28%
Pfäffikon	403	61 081	6,6	280	61 597	4,5	-31%
Winterthur-Land	199	58 833	3,4	119	59 517	2,0	-40%
Affoltern	204	55 839	3,7	116	56 370	2,1	-43%
Andelfingen	132	31 959	4,1	116	32 136	3,6	-12%
Unbekannt ZH	127	-	-	143	-	-	13%

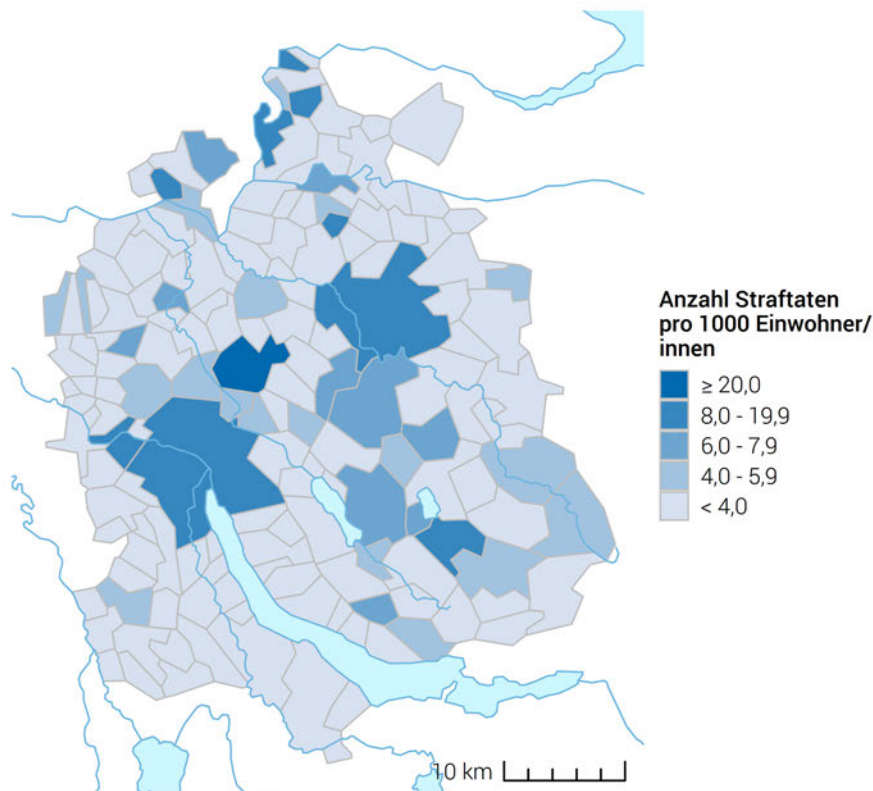
Quelle(n): BFS – Polizeiliche Kriminalstatistik (PKS) 2022

© BFS 2023

2.3.2.3 Häufigkeitszahlen (‰) nach Gemeinde

Betäubungsmittelgesetz: Häufigkeitszahlen (‰) nach Gemeinde

G 8



Quelle(n): BFS – PKS (2022), STATPOP (2021)

© BFS, CRIME, 2023

2.3.2.4 Häufigkeitszahlen (‰) und Vorjahresvergleich nach Gemeinde

Betäubungsmittelgesetz: Häufigkeitszahlen (‰) und Vorjahresvergleich nach Gemeinde

T 7

	2021			2022			Differenz Vorjahr
	Straftaten	Einwohner/ innen	Häufigkeits- zahl	Straftaten	Einwohner/ innen	Häufigkeits- zahl	
Zürich	5 042	421 878	12,0	4 675	423 193	11,0	-7%
Winterthur	1 107	114 220	9,7	1 075	115 129	9,3	-3%
Uster	265	35 337	7,5	263	35 529	7,4	-1%
Dübendorf	242	29 907	8,1	114	30 568	3,7	-53%
Dietikon	145	28 057	5,2	92	28 126	3,3	-37%
Wetzikon (ZH)	203	25 056	8,1	287	25 470	11,3	41%
Wädenswil	94	24 832	3,8	84	24 952	3,4	-11%
Horgen	83	23 090	3,6	60	23 319	2,6	-28%
Bülach	126	21 998	5,7	73	22 193	3,3	-42%
Opfikon	103	20 954	4,9	106	21 066	5,0	3%
Kloten	522	20 429	25,6	467	20 779	22,5	-11%
Schlieren	179	19 881	9,0	295	19 941	14,8	65%
Volketswil	90	18 865	4,8	43	19 119	2,2	-52%
Adliswil	67	19 049	3,5	62	19 028	3,3	-7%
Regensdorf	125	18 568	6,7	103	18 543	5,6	-18%
Thalwil	51	18 278	2,8	23	18 541	1,2	-55%
Illnau-Effretikon	182	17 352	10,5	116	17 395	6,7	-36%
Wallisellen	87	17 218	5,1	101	17 280	5,8	16%
Küsnacht (ZH)	44	14 811	3,0	16	14 808	1,1	-64%
Stäfa	27	14 791	1,8	19	14 799	1,3	-30%
Meilen	34	14 539	2,3	26	14 697	1,8	-24%
Richterswil	30	13 670	2,2	48	13 819	3,5	60%
Zollikon	21	13 311	1,6	18	13 374	1,3	-14%
Rüti (ZH)	71	12 494	5,7	23	12 641	1,8	-68%
Affoltern am Albis	94	12 289	7,6	66	12 404	5,3	-30%
Pfäffikon	86	12 174	7,1	33	12 334	2,7	-62%
Bassersdorf	35	11 924	2,9	23	11 960	1,9	-34%
Hinwil	31	11 354	2,7	58	11 624	5,0	87%
Männedorf	30	11 397	2,6	25	11 373	2,2	-17%
Maur	19	10 780	1,8	8	10 820	0,7	-58%
Wald (ZH)	48	10 200	4,7	39	10 290	3,8	-19%
Gossau (ZH)	49	10 282	4,8	28	10 248	2,7	-43%
Urdorf	57	10 019	5,7	28	10 222	2,7	-51%
Embrach	57	9 610	5,9	43	9 870	4,4	-25%
Niederhasli	25	9 449	2,6	23	9 468	2,4	-8%
Fällanden	35	8 934	3,9	35	9 350	3,7	0%
Kilchberg (ZH)	2	9 207	0,2	24	9 302	2,6	1100%
Egg	36	8 829	4,1	17	8 839	1,9	-53%
Hombrechtikon	20	8 815	2,3	36	8 819	4,1	80%
Rümlang	83	8 277	10,0	45	8 296	5,4	-46%
Übrige Gemeinden	1 507	411 298	–	1 240	415 134	–	-18%

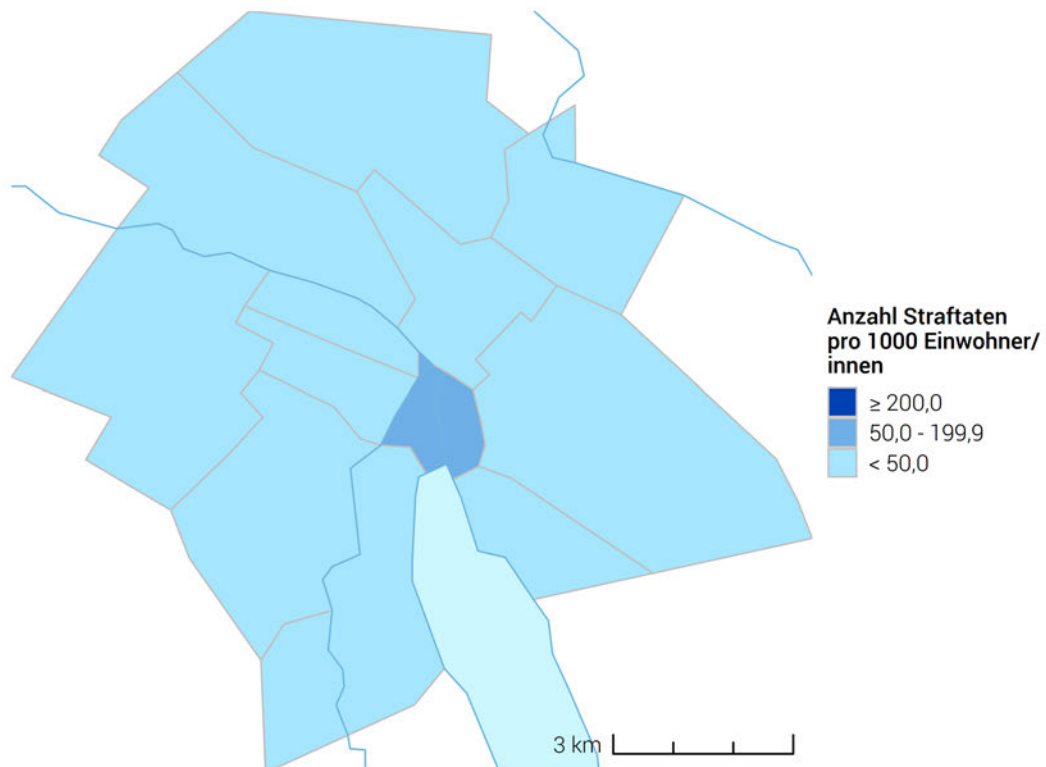
Quelle(n): BFS – Polizeiliche Kriminalstatistik (PKS) 2022

© BFS 2023

2.3.2.5 Häufigkeitszahlen (‰) nach Stadtkreis

Betäubungsmittelgesetz Stadt Zürich: Häufigkeitszahlen (‰) nach Stadtkreis

G 9



Quelle(n): BFS – PKS (2022), STATPOP (2021)

© BFS, CRIME, 2023

2.3.2.6 Häufigkeitszahlen (‰) und Vorjahresvergleich nach Stadtkreis

Betäubungsmittelgesetz Stadt Zürich: Häufigkeitszahlen (‰) und Vorjahresvergleich nach Stadtkreis

T 8

	2021			2022			Differenz Vorjahr
	Straftaten	Einwohner/ innen	Häufigkeits- zahl	Straftaten	Einwohner/ innen	Häufigkeits- zahl	
Kreis 1	851	5 381	158,1	856	5 411	158,2	1%
Kreis 2	204	35 004	5,8	144	35 494	4,1	-29%
Kreis 3	407	49 549	8,2	401	48 865	8,2	-1%
Kreis 4	1 239	27 760	44,6	1 134	27 765	40,8	-8%
Kreis 5	314	15 163	20,7	386	15 331	25,2	23%
Kreis 6	325	33 645	9,7	308	33 665	9,1	-5%
Kreis 7	135	37 577	3,6	91	37 662	2,4	-33%
Kreis 8	106	16 822	6,3	93	17 152	5,4	-12%
Kreis 9	356	55 230	6,4	337	55 824	6,0	-5%
Kreis 10	166	39 673	4,2	179	39 719	4,5	8%
Kreis 11	682	72 692	9,4	514	73 223	7,0	-25%
Kreis 12	207	31 588	6,6	158	31 402	5,0	-24%
Unbekannt Zürich	50	1 794	–	74	1 680	–	48%

Quelle(n): BFS – Polizeiliche Kriminalstatistik (PKS) 2022

© BFS 2023

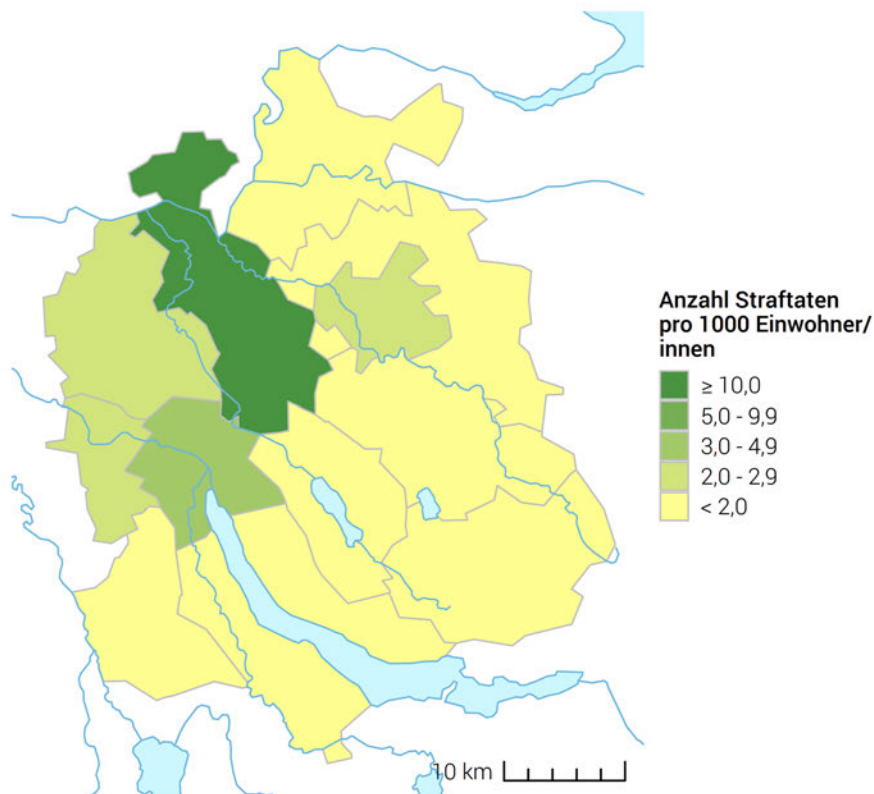
2.3.3 Ausländer- und Integrationsgesetz (AIG)

Die Berechnung der Häufigkeitszahl (Anzahl Straftaten auf 1000 Einwohnerinnen und Einwohner) verbessert die Vergleichbarkeit. Häufigkeitszahlen können aber Faktoren wie die geografische Lage (Grenzgebiete) und die Kontrollintensität, die einen grossen Einfluss auf das Kriminalitätsaufkommen in diesem Bereich haben, nicht berücksichtigen. Bei Vergleichen ist dies zu beachten.

2.3.3.1 Häufigkeitszahlen (‰) nach Bezirk

Ausländer- und Integrationsgesetz: Häufigkeitszahlen (‰) nach Bezirk

G 10



Quelle(n): BFS – PKS (2022), STATPOP (2021)

© BFS, CRIME, 2023

2.3.3.2 Häufigkeitszahlen (‰) und Vorjahresvergleich nach Bezirk

Ausländer- und Integrationsgesetz: Häufigkeitszahlen (‰) und Vorjahresvergleich nach Bezirk

T 9

	2021			2022			Differenz Vorjahr
	Straftaten	Einwohner/innen	Häufigkeits-zahl	Straftaten	Einwohner/innen	Häufigkeits-zahl	
Zürich	1 533	421 878	3,6	1 994	423 193	4,7	30%
Bülach	1 919	156 900	12,2	3 673	158 566	23,2	91%
Uster	169	135 234	1,2	206	136 806	1,5	22%
Horgen	249	127 263	2,0	219	128 224	1,7	-12%
Winterthur-Stadt	282	114 220	2,5	339	115 129	2,9	20%
Meilen	61	106 506	0,6	91	107 006	0,9	49%
Hinwil	102	97 098	1,1	142	98 201	1,4	39%
Dietikon	260	94 533	2,8	264	95 438	2,8	2%
Dielsdorf	144	92 079	1,6	257	92 479	2,8	78%
Pfäffikon	108	61 081	1,8	68	61 597	1,1	-37%
Winterthur-Land	53	58 833	0,9	73	59 517	1,2	38%
Affoltern	83	55 839	1,5	84	56 370	1,5	1%
Andelfingen	41	31 959	1,3	44	32 136	1,4	7%
Unbekannt ZH	154	-	-	180	-	-	17%

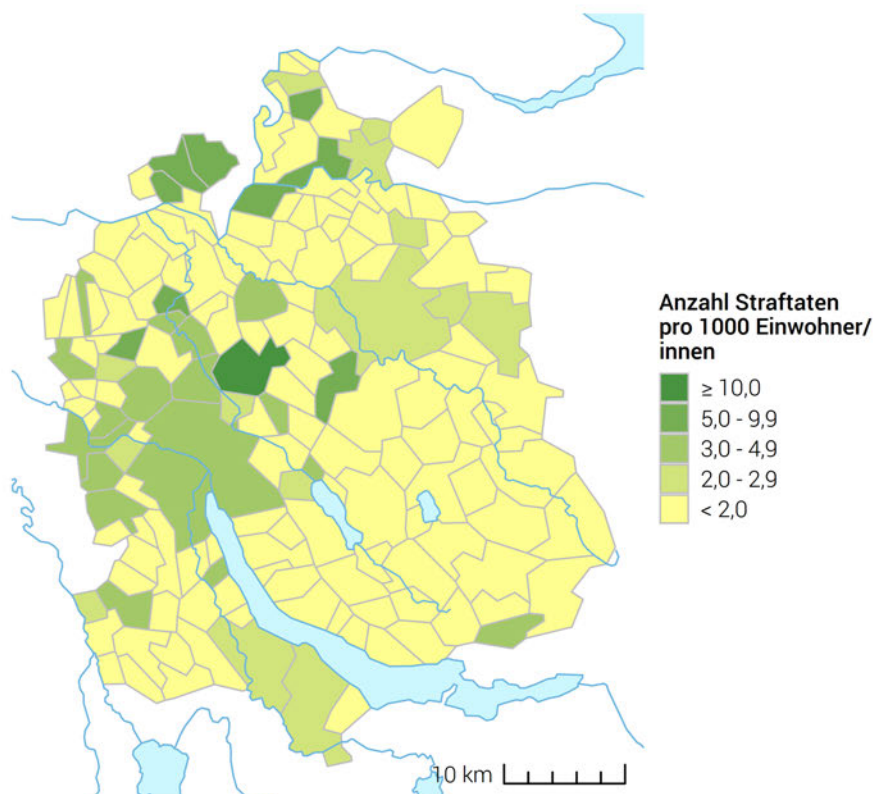
Quelle(n): BFS – Polizeiliche Kriminalstatistik (PKS) 2022

© BFS 2023

2.3.3.3 Häufigkeitszahlen (‰) nach Gemeinde

Ausländer- und Integrationsgesetz: Häufigkeitszahlen (‰) nach Gemeinde

G 11



Quelle(n): BFS – PKS (2022), STATPOP (2021)

© BFS, CRIME, 2023

2.3.3.4 Häufigkeitszahlen (‰) und Vorjahresvergleich nach Gemeinde

Ausländer- und Integrationsgesetz: Häufigkeitszahlen (‰) und Vorjahresvergleich nach Gemeinde

T 10

	2021			2022			Differenz Vorjahr
	Straftaten	Einwohner/ innen	Häufigkeits- zahl	Straftaten	Einwohner/ innen	Häufigkeits- zahl	
Zürich	1 533	421 878	3,6	1 994	423 193	4,7	30%
Winterthur	282	114 220	2,5	339	115 129	2,9	20%
Uster	35	35 337	1,0	71	35 529	2,0	103%
Dübendorf	37	29 907	1,2	41	30 568	1,3	11%
Dietikon	79	28 057	2,8	103	28 126	3,7	30%
Wetzikon (ZH)	41	25 056	1,6	50	25 470	2,0	22%
Wädenswil	45	24 832	1,8	54	24 952	2,2	20%
Horgen	51	23 090	2,2	53	23 319	2,3	4%
Bülach	59	21 998	2,7	42	22 193	1,9	-29%
Opfikon	80	20 954	3,8	63	21 066	3,0	-21%
Kloten	1 642	20 429	80,4	3 376	20 779	162,5	106%
Schlieren	63	19 881	3,2	48	19 941	2,4	-24%
Volketswil	34	18 865	1,8	32	19 119	1,7	-6%
Adliswil	69	19 049	3,6	22	19 028	1,2	-68%
Regensdorf	35	18 568	1,9	80	18 543	4,3	129%
Thalwil	30	18 278	1,6	16	18 541	0,9	-47%
Illnau-Effretikon	33	17 352	1,9	20	17 395	1,1	-39%
Wallisellen	29	17 218	1,7	32	17 280	1,9	10%
Küsnacht (ZH)	11	14 811	0,7	24	14 808	1,6	118%
Stäfa	1	14 791	0,1	10	14 799	0,7	900%
Meilen	8	14 539	0,6	3	14 697	0,2	-63%
Richterswil	25	13 670	1,8	22	13 819	1,6	-12%
Zollikon	5	13 311	0,4	9	13 374	0,7	80%
Rüti (ZH)	7	12 494	0,6	42	12 641	3,3	500%
Affoltern am Albis	37	12 289	3,0	46	12 404	3,7	24%
Pfäffikon	11	12 174	0,9	14	12 334	1,1	27%
Bassersdorf	6	11 924	0,5	4	11 960	0,3	-33%
Hinwil	14	11 354	1,2	11	11 624	0,9	-21%
Männedorf	8	11 397	0,7	14	11 373	1,2	75%
Maur	12	10 780	1,1	2	10 820	0,2	-83%
Wald (ZH)	14	10 200	1,4	16	10 290	1,6	14%
Gossau (ZH)	9	10 282	0,9	1	10 248	0,1	-89%
Urdorf	34	10 019	3,4	37	10 222	3,6	9%
Embrach	12	9 610	1,2	33	9 870	3,3	175%
Niederhasli	7	9 449	0,7	17	9 468	1,8	143%
Fällanden	7	8 934	0,8	21	9 350	2,2	200%
Kilchberg (ZH)	5	9 207	0,5	18	9 302	1,9	260%
Egg	21	8 829	2,4	5	8 839	0,6	-76%
Hombrechtikon	5	8 815	0,6	6	8 819	0,7	20%
Rümlang	29	8 277	3,5	35	8 296	4,2	21%
Übrige Gemeinden	693	411 298	–	808	415 134	–	17%

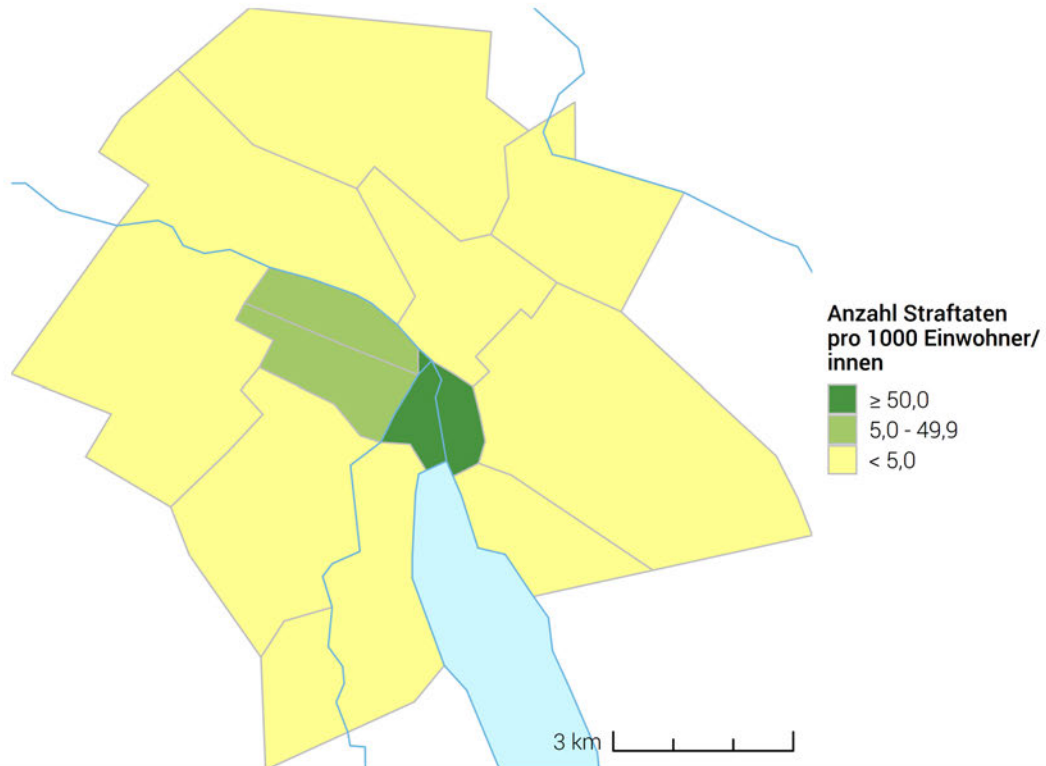
Quelle(n): BFS – Polizeiliche Kriminalstatistik (PKS) 2022

© BFS 2023

2.3.3.5 Häufigkeitszahlen (‰) nach Stadtkreis

Ausländer- und Integrationsgesetz Stadt Zürich: Häufigkeitszahlen (‰) nach Stadtkreis

G 12



Quelle(n): BFS – PKS (2022), STATPOP (2021)

© BFS, CRIME, 2023

2.3.3.6 Häufigkeitszahlen (‰) und Vorjahresvergleich nach Stadtkreis

Ausländer- und Integrationsgesetz Stadt Zürich: Häufigkeitszahlen (‰) und Vorjahresvergleich nach Stadtkreis

T 11

	2021			2022			Differenz Vorjahr
	Straftaten	Einwohner/ innen	Häufigkeits- zahl	Straftaten	Einwohner/ innen	Häufigkeits- zahl	
Kreis 1	479	5 381	89,0	582	5 411	107,6	22%
Kreis 2	40	35 004	1,1	49	35 494	1,4	23%
Kreis 3	99	49 549	2,0	142	48 865	2,9	43%
Kreis 4	368	27 760	13,3	431	27 765	15,5	17%
Kreis 5	122	15 163	8,0	189	15 331	12,3	55%
Kreis 6	43	33 645	1,3	45	33 665	1,3	5%
Kreis 7	17	37 577	0,5	40	37 662	1,1	135%
Kreis 8	16	16 822	1,0	23	17 152	1,3	44%
Kreis 9	78	55 230	1,4	141	55 824	2,5	81%
Kreis 10	29	39 673	0,7	39	39 719	1,0	34%
Kreis 11	190	72 692	2,6	237	73 223	3,2	25%
Kreis 12	11	31 588	0,3	36	31 402	1,1	227%
Unbekannt Zürich	41	1 794	–	40	1 680	–	-2%

Quelle(n): BFS – Polizeiliche Kriminalstatistik (PKS) 2022

© BFS 2023

2.4 Beschuldigte Personen nach Gesetz

Eine Person, wird im Total des entsprechenden Gesetzes nur einmal als reale Person gezählt unabhängig davon, wie viele Straftaten ihr zugeschrieben werden. So bleibt der Bezug zu den Bevölkerungszahlen gewährleistet.

Die nachfolgend ausgewiesenen beschuldigten Personen umfassen auch Personen, die nicht der Wohnbevölkerung zugerechnet werden. Ein Vergleich mit der Wohnbevölkerung ist deshalb nur für beschuldigte Personen aus der Wohnbevölkerung und unter Berücksichtigung von Alterskategorie und Geschlecht zulässig.

2.4.1 Beschuldigte Personen nach Gesetz, Altersgruppe und Geschlecht

Beschuldigte Personen nach Gesetz, Altersgruppe und Geschlecht

T 12

	Total	Minderjährige		Junge Erw. (18-24 J.)		Erwachsene (>24 J.)		Jur. P.	o. A.
		m	w	m	w	m	w		
Strafgesetzbuch (StGB)	18 890	1 944	613	2 321	707	9 693	3 351	261	0
Betäubungsmittelgesetz (BetmG)	4 146	401	72	874	98	2 296	405	0	0
Ausländer- und Integrationsgesetz (AIG)	5 749	60	31	604	300	2 788	1 945	21	0

Quelle(n): BFS – Polizeiliche Kriminalstatistik (PKS) 2022

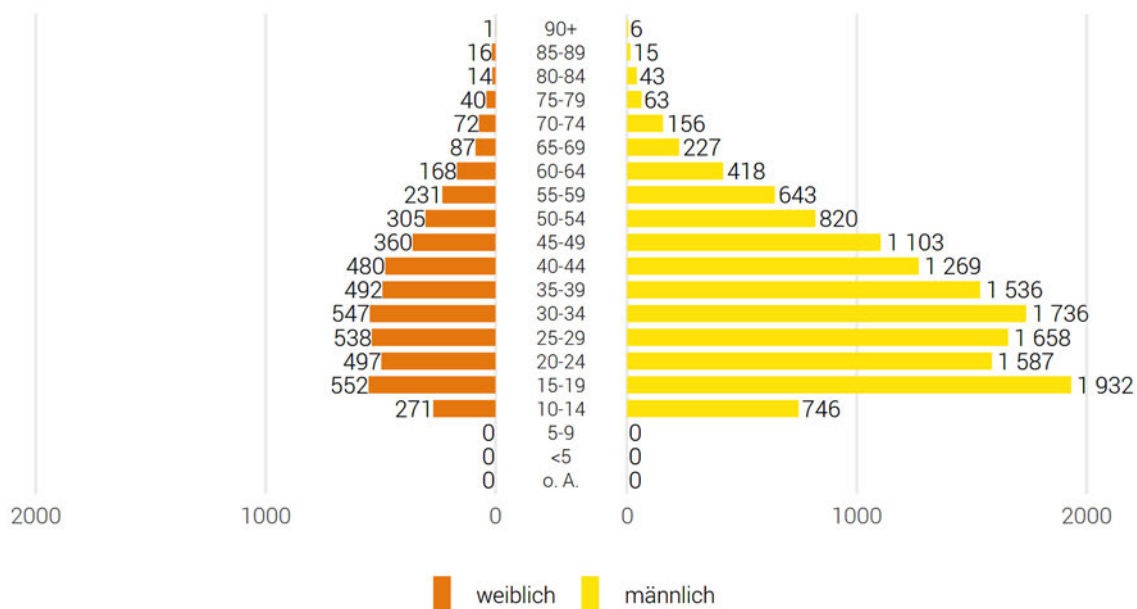
© BFS 2023

2.4.2 Verteilung nach Gesetz, Alter und Geschlecht

2.4.2.1 Strafgesetzbuch (StGB)

Strafgesetzbuch: Beschuldigte Personen nach Alter und Geschlecht

G 13



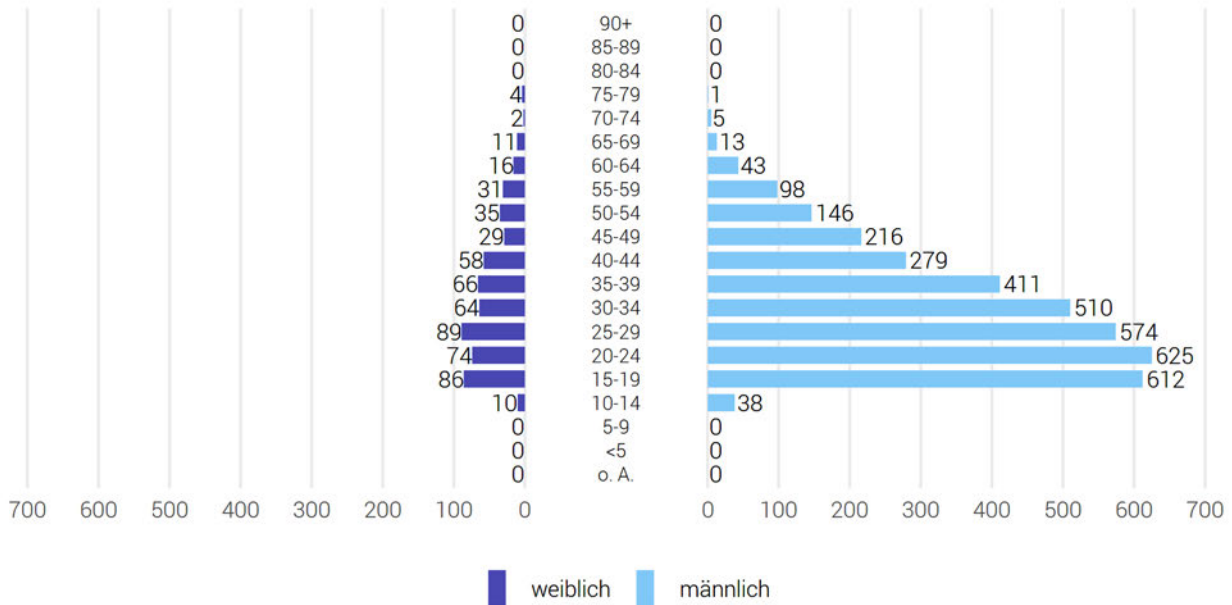
Quelle(n): BFS – Polizeiliche Kriminalstatistik (PKS) 2022

© BFS 2023

2.4.2.2 Betäubungsmittelgesetz (BetmG)

Betäubungsmittelgesetz: Beschuldigte Personen nach Alter und Geschlecht

G 14



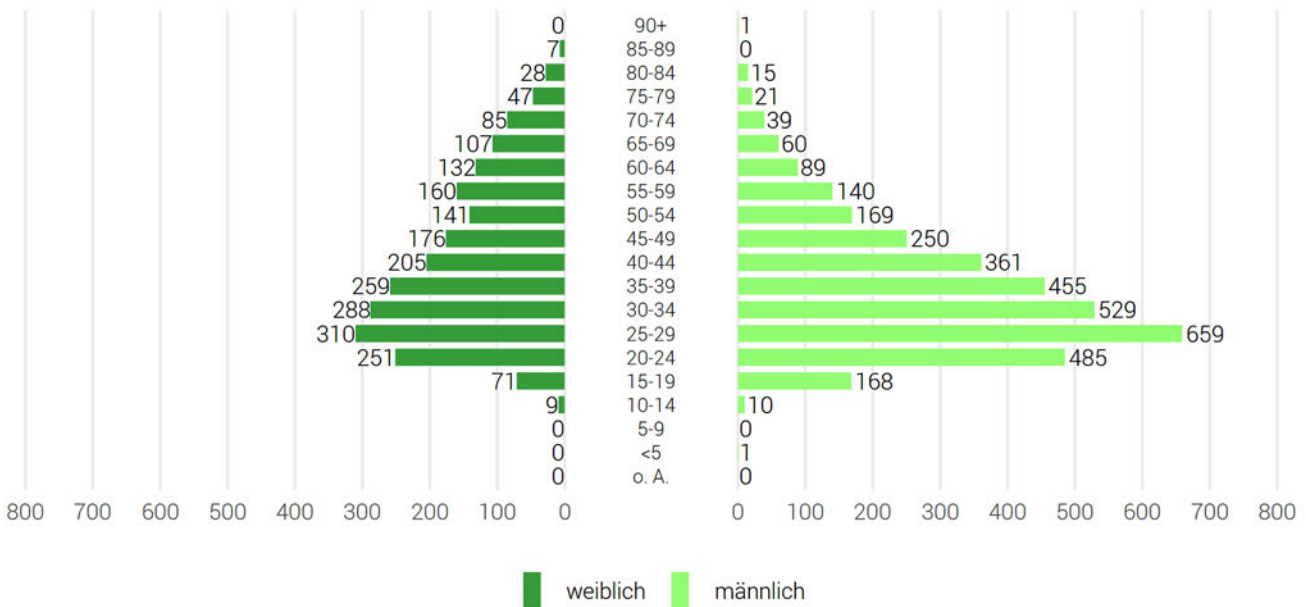
Quelle(n): BFS – Polizeiliche Kriminalstatistik (PKS) 2022

© BFS 2023

2.4.2.3 Ausländer- und Integrationsgesetz (AIG)

Ausländer- und Integrationsgesetz: Beschuldigte Personen nach Alter und Geschlecht

G 15



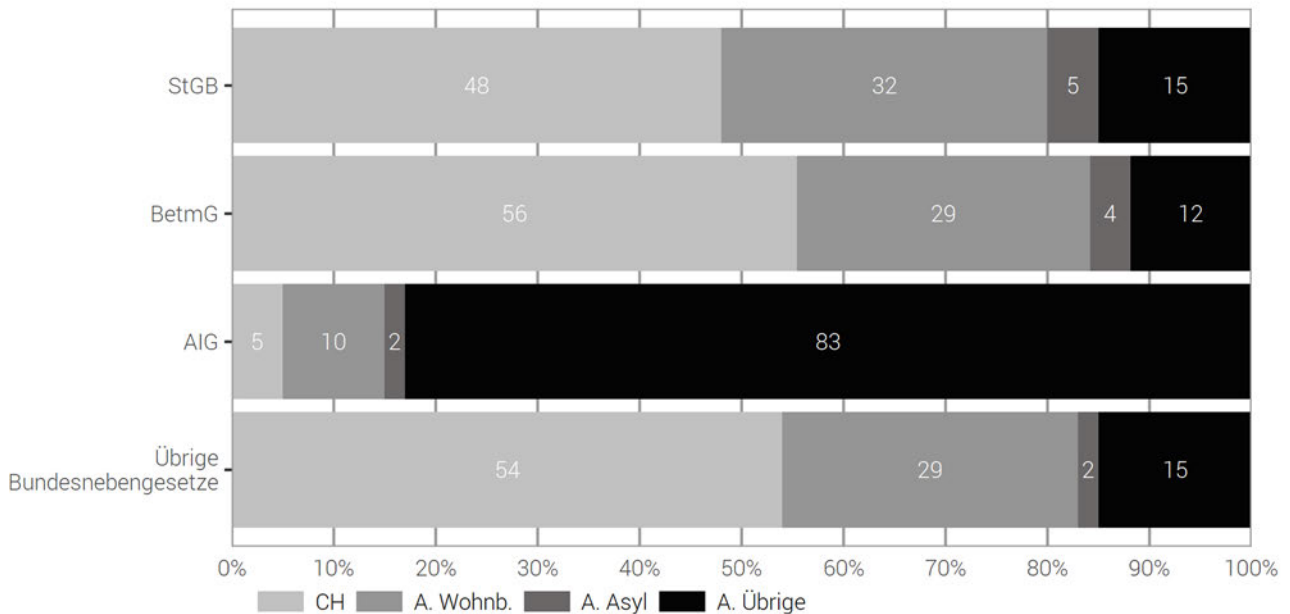
Quelle(n): BFS – Polizeiliche Kriminalstatistik (PKS) 2022

© BFS 2023

2.4.3 Staatszugehörigkeit nach Gesetz (CH/Ausländerinnen und Ausländer nach Aufenthaltsstatus)

Beschuldigte Personen: Staatszugehörigkeit nach Gesetz (CH/Ausländerinnen und Ausländer)

G 16



Quelle(n): BFS – Polizeiliche Kriminalstatistik (PKS) 2022

© BFS 2023

In der PKS werden ausländische Personen nach ihrer Aufenthaltsbewilligung (bzw. dem Fehlen einer solchen) in drei Kategorien unterteilt:

Ständige ausländische Wohnbevölkerung (A. Wohnb.):

- Aufenthaltsbewilligung (Ausweis B)
- Niederlassungsbewilligung (Ausweis C)
- Aufenthaltsbewilligung mit Erwerbstätigkeit (diplomatisches Personal, internationale Funktionär/innen, Ausweis Ci)

Asylbevölkerung (A. Asyl):

- Vorläufig aufgenommene Ausländer/innen (Ausweis F)
- Asylsuchende (Ausweis N)
- Schutzbedürftige (Ausweis S)

Übrige ausländische Bevölkerung (A. Übrige):

- Kurzaufenthaltsbewilligung (Ausweis L)
- Grenzgängerbewilligung (Ausweis G)
- Touristinnen/Touristen/Legal Anwesende ohne ausweispflichtigen Status
- Asylsuchende mit Nichteintretensentscheid
- Abgewiesene Asylsuchende mit Sozialhilfestopp
- Rückweisung an der Grenze
- Illegaler Aufenthalt
- Im Meldeverfahren
- Aufenthaltsstatus unbekannt oder fehlend

ÜBERSICHT

Bei der letzten Kategorie (A. Übrige) sind Analysen, aufgrund von Personen mit unbekanntem oder fehlendem Aufenthaltsstatus, aufgeschlüsselt nach Unterkategorien nicht möglich. Bei der Statistik der Bevölkerung und Haushalte STATPOP werden Personen mit Kurzaufenthaltsbewilligung (Ausweis L), vorläufig aufgenommene ausländische Personen (Ausweis F) und Asylsuchende (Ausweis N) zur ständigen Wohnbevölkerung gezählt, sobald ihr Aufenthalt in der Schweiz länger als 12 Monate dauert. Diese Unterscheidung kann in der PKS nicht gemacht werden, weil die Aufenthaltsdauer nicht bekannt ist.

Anmerkung zum AIG: Schweizerinnen und Schweizer können nur beschränkt gegen das Ausländer- und Integrationsgesetz verstossen, z.B. durch die unbewilligte Beschäftigung oder die Erleichterung des illegalen Aufenthaltes von Ausländern.

2.4.4 Beschuldigte Personen nach Gesetz, Nationalität und Aufenthaltskategorie

Um die Vergleichbarkeit unter den Nationalitäten zu gewährleisten, müsste die Anzahl beschuldigter Personen einer Nationalität zusätzlich zur effektiv anwesenden Anzahl der entsprechenden Staatsangehörigen in Bezug gesetzt und auf 1000 Personen umgerechnet werden (entspricht der Berechnung von Belastungsraten). Dies ergibt lediglich auf nationaler Ebene Sinn, da die kantonalen Zahlen teilweise sehr tief sind und die interkantonale Mobilität der beschuldigten Personen nicht zu unterschätzen ist. Insbesondere bei kleinen Personenzahlen darf aber selbst die so berechnete Belastungsrate nicht überinterpretiert werden, da bereits die Zu-/Abnahme um eine einzelne Person zu einer starken Veränderung eben dieser Zahl führt.

2.4.4.1 Strafgesetzbuch (StGB)

Strafgesetzbuch: Beschuldigte Personen nach Nationalität und Aufenthaltsstatus

T 13

	Total	Aufenthaltsstatus		
		Ständige Wohnbevölkerung	Asylbevölkerung	Übrige Ausländer/innen
Total	18 629	14 916	894	2 819
Schweiz	8 908	8 908	–	–
Total Ausländer/innen	9 721	6 008	894	2 819
Deutschland	893	687	0	206
Italien	825	710	0	115
Rumänien	590	138	0	452
Algerien	550	24	180	346
Kosovo	532	483	10	39
Türkiye	411	347	16	48
Portugal	389	363	0	26
Serbien	370	281	5	84
Nordmazedonien	333	300	2	31
Spanien	313	225	0	88
Eritrea	269	183	78	8
Afghanistan	231	65	147	19
Marokko	204	33	47	124
Ungarn	198	59	0	139
Syrien	177	92	50	35
Brasilien	152	132	1	19
Polen	137	73	0	64
Georgien	132	2	43	87
Kroatien	131	110	0	21
Österreich	128	100	0	28
Frankreich	119	59	0	60
Slowakei	117	71	0	46
Sri Lanka	117	99	12	6
Bosnien und Herzegowina	112	83	8	21
Tunesien	110	49	13	48
Ukraine	105	18	70	17
Bulgarien	102	53	0	49
Irak	97	65	23	9
Somalia	86	34	46	6
Libyen	79	5	30	44
Dominikanische Republik	78	67	0	11
Vereinigtes Königreich	73	53	0	20
Iran	73	34	17	22
China	70	48	11	11
Niederlande	63	38	0	25
Nigeria	63	29	4	30
Griechenland	58	51	0	7
Tschechien	56	27	0	29
Albanien	49	19	2	28
Russland	46	30	5	11

Strafgesetzbuch: Beschuldigte Personen nach Nationalität und Aufenthaltsstatus

T 13

	Total	Aufenthaltsstatus		
		Ständige Wohnbevölkerung	Asylbevölkerung	Übrige Ausländer/innen
Kolumbien	45	25	0	20
Indien	44	21	1	22
Vereinigte Staaten	39	23	0	16
Slowenien	35	30	0	5
Pakistan	35	22	6	7
Ägypten	32	20	1	11
Thailand	32	30	0	2
Montenegro	31	20	1	10
Unbekannt	31	4	3	24
Äthiopien	30	22	5	3
Kamerun	30	25	3	2
Angola	28	15	11	2
Ghana	25	19	0	6
Schweden	23	16	0	7
Kongo (Brazzaville)	23	18	2	3
Chile	23	10	0	13
Côte d'Ivoire	22	15	5	2
Kuba	21	13	2	6
Libanon	21	18	2	1
Kongo (Kinshasa)	19	12	3	4
Philippinen	19	17	0	2
Belgien	18	9	0	9
Litauen	18	7	0	11
Kenia	18	17	1	0
Bangladesch	18	15	0	3
Senegal	17	13	1	3
Peru	16	8	0	8
Mexiko	15	14	0	1
Irland	14	7	0	7
Gambia	14	8	0	6
Belarus	13	3	2	8
Bolivien	13	7	0	6
Staatenlos	13	6	1	6
Lettland	12	5	0	7
Venezuela	12	5	2	5
Vietnam	12	7	0	5
Israel	11	2	1	8
Norwegen	10	8	0	2
Moldova	10	2	1	7
Übrige Nationalitäten	221	131	20	70

2.4.4.2 Betäubungsmittelgesetz (BetmG)

Betäubungsmittelgesetz: Beschuldigte Personen nach Nationalität und Aufenthaltsstatus

T 14

	Total	Aufenthaltsstatus		
		Ständige Wohnbevölkerung	Asylbevölkerung	Übrige Ausländer/innen
Total	4 146	3 504	151	491
Schweiz	2 309	2 309	–	–
Total Ausländer/innen	1 837	1 195	151	491
Deutschland	203	165	0	38
Italien	188	158	0	30
Portugal	102	92	0	10
Spanien	92	65	0	27
Algerien	84	6	27	51
Kosovo	73	65	4	4
Türkiye	71	65	1	5
Eritrea	63	37	24	2
Brasilien	63	42	0	21
Serbien	55	37	2	16
Albanien	52	3	2	47
Rumänien	51	14	0	37
Afghanistan	47	12	33	2
Nordmazedonien	36	31	1	4
Slowakei	33	24	0	9
Österreich	29	23	0	6
Niederlande	27	13	0	14
Ungarn	25	20	0	5
Thailand	25	20	0	5
Vereinigtes Königreich	24	15	0	9
Marokko	23	7	4	12
Kroatien	22	20	0	2
Dominikanische Republik	22	20	0	2
Bosnien und Herzegowina	20	12	3	5
Somalia	19	5	12	2
Tunesien	16	11	1	4
Nigeria	15	3	3	9
Sri Lanka	15	12	2	1
Bulgarien	14	9	0	5
Polen	14	11	0	3
Kolumbien	14	6	1	7
Irak	14	10	3	1
Frankreich	13	7	0	6
Griechenland	13	13	0	0
Tschechien	13	7	0	6
Libyen	13	2	6	5
Syrien	11	7	3	1
Georgien	11	0	3	8
Vereinigte Staaten	10	7	0	3
Übrige Nationalitäten	202	119	16	67

Quelle(n): BFS – Polizeiliche Kriminalstatistik (PKS) 2022

© BFS 2023

2.4.4.3 Ausländer- und Integrationsgesetz (AIG)

Ausländer- und Integrationsgesetz: Beschuldigte Personen nach Nationalität und Aufenthaltsstatus

T 15

	Total	Aufenthaltsstatus		
		Ständige Wohnbevölkerung	Asylbevölkerung	Übrige Ausländer/innen
Total	5 728	865	125	4 738
Schweiz	305	305	–	–
Total Ausländer/innen	5 423	560	125	4 738
Brasilien	485	23	0	462
Vereinigte Staaten	294	6	0	288
Türkiye	285	61	11	213
Indien	260	3	0	257
Thailand	247	5	0	242
Kosovo	234	53	1	180
Algerien	213	1	24	188
Serbien	158	16	0	142
Nordmazedonien	154	28	0	126
China	122	13	1	108
Tunesien	116	3	3	110
Albanien	111	3	0	108
Marokko	104	1	8	95
Südafrika	104	0	0	104
Vereinigtes Königreich	99	3	0	96
Philippinen	97	1	0	96
Syrien	97	36	10	51
Rumänien	96	17	0	79
Sri Lanka	94	16	11	67
Deutschland	89	50	0	39
Kanada	88	1	0	87
Afghanistan	84	10	12	62
Russland	81	4	0	77
Kolumbien	71	3	0	68
Georgien	66	1	2	63
Iran	59	2	3	54
Irak	57	5	6	46
Nigeria	55	0	0	55
Italien	54	28	0	26
Eritrea	49	20	1	28
Vietnam	49	2	0	47
Australien	49	1	0	48
Ägypten	45	1	0	44
Pakistan	43	3	3	37
Bosnien und Herzegowina	40	8	0	32
Dominikanische Republik	38	11	0	27
Ungarn	34	6	0	28
Libyen	34	1	7	26
Indonesien	33	0	0	33
Venezuela	32	0	0	32
Argentinien	31	0	0	31
Spanien	30	10	0	20
Kuba	29	2	0	27
Peru	29	3	0	26
Portugal	28	18	0	10
Somalia	27	3	4	20
Simbabwe	26	0	0	26
Ukraine	25	1	2	22
Mexiko	23	0	0	23
Kambodscha	23	1	0	22
Polen	22	4	0	18

Ausländer- und Integrationsgesetz: Beschuldigte Personen nach Nationalität und Aufenthaltsstatus

T 15

	Total	Aufenthaltsstatus		
		Ständige Wohnbevölkerung	Asylbevölkerung	Übrige Ausländer/innen
Libanon	21	4	1	16
Palästina	21	0	0	21
Frankreich	18	4	0	14
Mauritius	17	0	0	17
Montenegro	16	3	0	13
Nepal	16	0	0	16
Bangladesch	16	0	0	16
Jamaika	15	0	0	15
Staatenlos	14	0	2	12
Österreich	13	11	0	2
Bulgarien	12	3	0	9
Äthiopien	12	1	3	8
Gambia	12	0	1	11
Kamerun	12	2	0	10
Niederlande	11	4	0	7
Paraguay	11	0	0	11
Katar	11	0	0	11
Kasachstan	11	0	0	11
Slowakei	10	1	0	9
Kroatien	10	3	0	7
Bolivien	10	1	0	9
Vereinigte Arabische Emirate	10	0	0	10
Übrige Nationalitäten	311	35	9	267

Quelle(n): BFS – Polizeiliche Kriminalstatistik (PKS) 2022

© BFS 2023

2.4.5 Anzahl Straftaten innerhalb eines Kalenderjahres pro beschuldigte Person

Die Straftaten können sowohl zur gleichen Zeit am gleichen Ort geschehen oder über verschiedene Zeitpunkte in einem Jahr verteilt sein. Häufigere 2er- oder 3er-Straftatenkombinationen gemäss StGB sind der Einschleichdiebstahl (Hausfriedensbruch und Diebstahl) oder der Einbruchdiebstahl in Immobilien (Sachbeschädigung, Hausfriedensbruch und Diebstahl).

2.4.5.1 Strafgesetzbuch (StGB)

Strafgesetzbuch: Anzahl Straftaten innerhalb eines Kalenderjahres pro beschuldigte Person

T 16

	Anzahl Straftaten pro Person						Total
	1	2	3	4	5-10	>10	
Total Minderjährige	1 377	617	217	114	183	49	2 557
Schweizer/innen	881	391	116	70	101	23	1 582
Ausländer/innen	496	226	101	44	82	26	975
Wohnbevölkerung	355	161	68	32	49	16	681
Asylbevölkerung	67	35	16	9	25	9	161
übrige Ausländer/innen	74	30	17	3	8	1	133
Total Erwachsene	8 227	3 858	1 710	854	1 108	315	16 072
Schweizer/innen	3 853	1 796	715	377	452	133	7 326
Ausländer/innen	4 374	2 062	995	477	656	182	8 746
Wohnbevölkerung	2 614	1 362	590	317	369	75	5 327
Asylbevölkerung	294	175	90	57	86	30	732
übrige Ausländer/innen	1 466	525	315	103	201	77	2 687

Quelle(n): BFS – Polizeiliche Kriminalstatistik (PKS) 2022

© BFS 2023

2.4.5.2 Betäubungsmittelgesetz (BetmG)

Betäubungsmittelgesetz: Anzahl Straftaten innerhalb eines Kalenderjahres pro beschuldigte Person

T 17

	Anzahl Straftaten pro Person						Total
	1	2	3	4	5-10	>10	
Total Minderjährige	158	221	49	27	16	2	473
Schweizer/innen	113	164	37	20	10	2	346
Ausländer/innen	45	57	12	7	6	0	127
Wohnbevölkerung	34	42	10	7	3	0	96
Asylbevölkerung	9	10	2	0	3	0	24
übrige Ausländer/innen	2	5	0	0	0	0	7
Total Erwachsene	1 358	1 213	616	266	210	10	3 673
Schweizer/innen	706	605	343	177	124	8	1 963
Ausländer/innen	652	608	273	89	86	2	1 710
Wohnbevölkerung	410	359	191	69	69	1	1 099
Asylbevölkerung	40	52	20	6	9	0	127
übrige Ausländer/innen	202	197	62	14	8	1	484

Quelle(n): BFS – Polizeiliche Kriminalstatistik (PKS) 2022

© BFS 2023

Die häufigste 2er-Straftatenkombination im Bereich der Betäubungsmitteldelinquenz ist der Besitz resp. die Sicherstellung im Zusammenhang mit dem Konsum von illegalen Substanzen. In diesem Bereich der Delinquenz sind wiederholte Verzeigungen derselben Person wesentlich häufiger als in anderen Bereichen.

2.4.5.3 Ausländer- und Integrationsgesetz (AIG)

Ausländer- und Integrationsgesetz: Anzahl Straftaten innerhalb eines Kalenderjahres pro beschuldigte Person

T 18

	Anzahl Straftaten pro Person						Total
	1	2	3	4	5-10	>10	
Total Minderjährige	74	16	1	0	0	0	91
Schweizer/innen	0	0	0	0	0	0	0
Ausländer/innen	74	16	1	0	0	0	91
Wohnbevölkerung	0	1	0	0	0	0	1
Asylbevölkerung	3	1	0	0	0	0	4
übrige Ausländer/innen	71	14	1	0	0	0	86
Total Erwachsene	4 368	843	326	62	33	5	5 637
Schweizer/innen	253	42	7	2	1	0	305
Ausländer/innen	4 115	801	319	60	32	5	5 332
Wohnbevölkerung	442	97	15	4	1	0	559
Asylbevölkerung	86	16	14	1	4	0	121
übrige Ausländer/innen	3 587	688	290	55	27	5	4 652

Quelle(n): BFS – Polizeiliche Kriminalstatistik (PKS) 2022

© BFS 2023

Im Bereich des Ausländer- und Integrationsgesetzes sind mehrere Widerhandlungen einer Person relativ häufig. Eine illegale Einreise hat z.B. auch einen illegalen Aufenthalt zur Konsequenz.

2.4.6 Registrierte beschuldigte Personen pro Straftat gegen das Strafgesetzbuch (StGB)

Anzahl beschuldigte Personen pro Straftat gegen das Strafgesetzbuch

T 19

	Anzahl beschuldigte Personen					
	1	2	3	4	5-10	>10
Anzahl Straftaten	31 636	4 191	847	393	307	36

Quelle(n): BFS – Polizeiliche Kriminalstatistik (PKS) 2022

© BFS 2023

Verzeigungen im Bereich des Betäubungsmittelgesetzes aber auch im Bereich des Ausländer- und Integrationsgesetzes werden oftmals pro Person bearbeitet, insofern kann statistisch nicht mehr sichtbar gemacht werden, ob Straftaten alleine oder vereint begangen wurden. Auf eine entsprechende Auswertung im Betäubungsmittelbereich und im Bereich des Ausländer- und Integrationsgesetzes wird daher verzichtet.

3 Detailbereiche

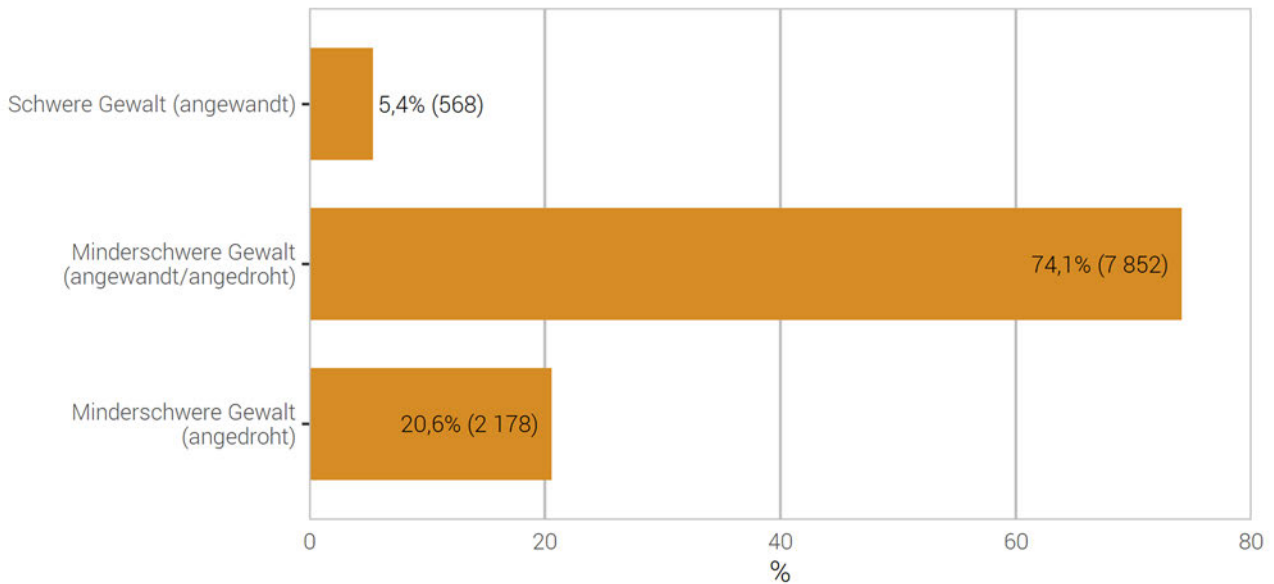
3.1 Gewaltstraftaten

Unter Gewaltstraftaten werden die Straftatbestände des StGB zusammengefasst, welche die vorsätzliche Anwendung oder Androhung von Gewalt gegen Personen beinhalten. Gewaltanwendung gegen Sachen wird ausgeschlossen (siehe Sachbeschädigung).

3.1.1 Gewaltstraftaten: Verteilung nach Form

Gewaltstraftaten: Verteilung nach Form

G 17



Quelle(n): BFS – Polizeiliche Kriminalstatistik (PKS) 2022

© BFS 2023

3.1.2 Gewaltstraftaten: Aufklärung und Vorjahresvergleich

Gewaltstraftaten: Aufklärung und Vorjahresvergleich

T 20

	2021		2022		Differenz Vorjahr
	Straftaten	Aufklärung	Straftaten	Aufklärung	
Total Gewalt	10 544	81,1%	10 598	77,5%	1%
Total schwere Gewalt (angewandt)	469	80,8%	568	78,2%	21%
Vollendete Tötungsdelikte (Art. 111–113/116)	5	100,0%	9	100,0%	80%
mit Schusswaffe	2	100,0%	3	100,0%	50%
mit Schneid-/Stichwaffe	2	100,0%	4	100,0%	100%
mit Schlag-/Hiebwaffe	0	–	1	100,0%	–
mit Körpergewalt	1	100,0%	1	100,0%	0%
anderes Tatmittel	0	–	0	–	0%
ohne Angabe/unbekannt	0	–	0	–	0%
Versuchte Tötungsdelikte (Art. 111–113/116)	28	96,4%	40	95,0%	43%
mit Schusswaffe	1	100,0%	2	100,0%	100%
mit Schneid-/Stichwaffe	22	95,5%	26	96,2%	18%
mit Schlag-/Hiebwaffe	0	–	1	0,0%	–
mit Körpergewalt	4	100,0%	7	100,0%	75%
anderes Tatmittel	1	100,0%	4	100,0%	300%
ohne Angabe/unbekannt	0	–	0	–	0%
Schwere Körperverletzung (Art. 122)	223	82,1%	280	76,1%	26%
mit Schusswaffe	0	–	2	100,0%	–
mit Schneid-/Stichwaffe	41	87,8%	58	91,4%	41%
mit Schlag-/Hiebwaffe	9	100,0%	20	60,0%	122%
mit Körpergewalt	134	90,3%	151	78,8%	13%
anderes Tatmittel	35	48,6%	44	56,8%	26%
ohne Angabe/unbekannt	4	0,0%	5	40,0%	25%
Verstümmelung weiblicher Genitalien (Art. 124)	0	–	1	100,0%	–
Geiselnahme (Art. 185)	0	–	0	–	0%
Vergewaltigung (Art. 190)	192	81,3%	193	81,3%	1%
Raub (Art. 140 Ziff. 4)	21	38,1%	45	57,8%	114%
Total minderschwere Gewalt (angewandt evtl. angedroht)	7 835	82,1%	7 852	78,7%	0%
Einfache Körperverletzung (Art. 123)	1 373	81,7%	1 485	76,2%	8%
Tätlichkeiten (Art. 126)	3 213	81,1%	3 311	80,9%	3%
Beteiligung Raufhandel (Art. 133) ¹	164	99,4%	163	100,0%	-1%
<i>Anzahl Fälle</i>	35	–	39	–	11%
Beteiligung Angriff (Art. 134) ¹	430	87,4%	376	83,0%	-13%
<i>Anzahl Fälle</i>	184	–	171	–	-7%
Raub (Art. 140 Ziff. 1–3)	524	53,2%	512	51,8%	-2%
Nötigung (Art. 181)	1 135	89,7%	1 041	74,7%	-8%
Zwangsheirat (Art. 181a)	0	–	0	–	0%
Freiheitsberaubung/Entführung (Art. 183)	80	56,3%	73	74,0%	-9%
Freiheitsb./Entführung schwerer Fall (Art. 184)	2	100,0%	0	–	-100%
Sexuelle Nötigung (Art. 189)	149	75,8%	159	80,5%	7%
Gewalt und Drohung gegen Behörden und Beamte (Art. 285)	757	93,1%	724	91,7%	-4%
Erpressung (Art. 156 Ziff. 3)	8	100,0%	8	50,0%	0%
Total minderschwere Gewalt (angedroht)	2 240	77,5%	2 178	73,3%	-3%
Drohung (Art. 180)	1 900	87,9%	1 747	87,1%	-8%
Erpressung (Art. 156 Ziff. 1,2,4)	340	18,8%	431	17,2%	27%

¹Bei Raufhandel und Angriff wird explizit die Beteiligung sanktioniert. Deshalb entspricht hier die Zahl der Beteiligten (also Beschuldigten) der Zahl der Straftaten. Die Anzahl Fälle entspricht der Anzahl Vorfälle, bei denen ein Raufhandel oder ein Angriff stattgefunden hat.

3.1.3 Gewaltstraftaten nach Örtlichkeit

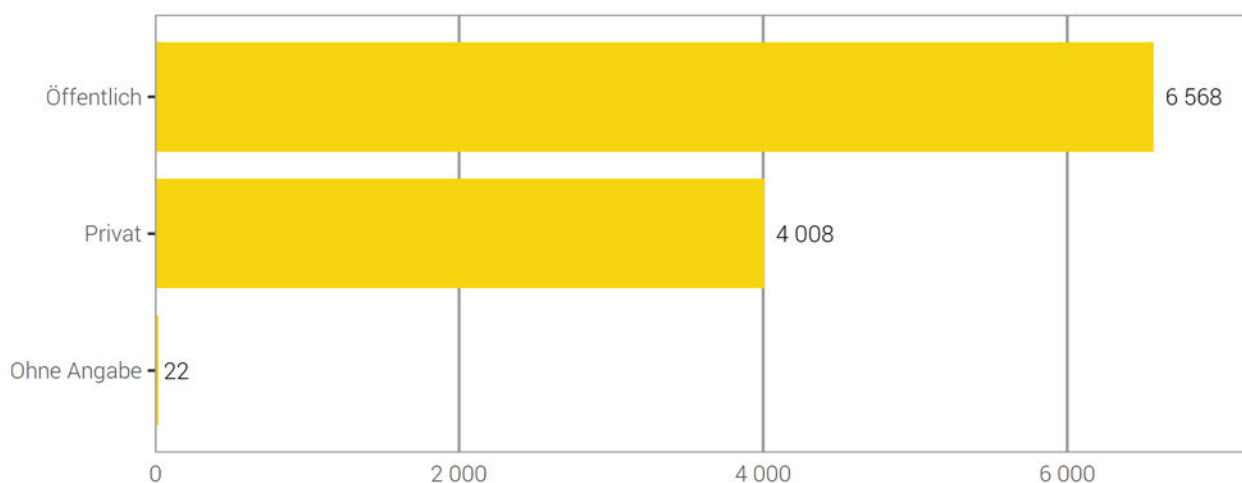
3.1.3.1 Gewaltstraftaten nach Örtlichkeit: Öffentlich–Privat

Unter privatem Raum werden ausschliesslich die «eigenen vier Wände», das heisst die für andere nicht zugänglichen Privaträume von Personen verstanden.

Ein Raum gilt als öffentlich, wenn er grundsätzlich für verschiedenste Personen zugänglich ist (beispielsweise auch das Treppenhaus oder die gemeinsame Waschküche eines Mehrfamilienhauses).

Gewaltstraftaten nach Örtlichkeit: Öffentlich–Privat

G 18



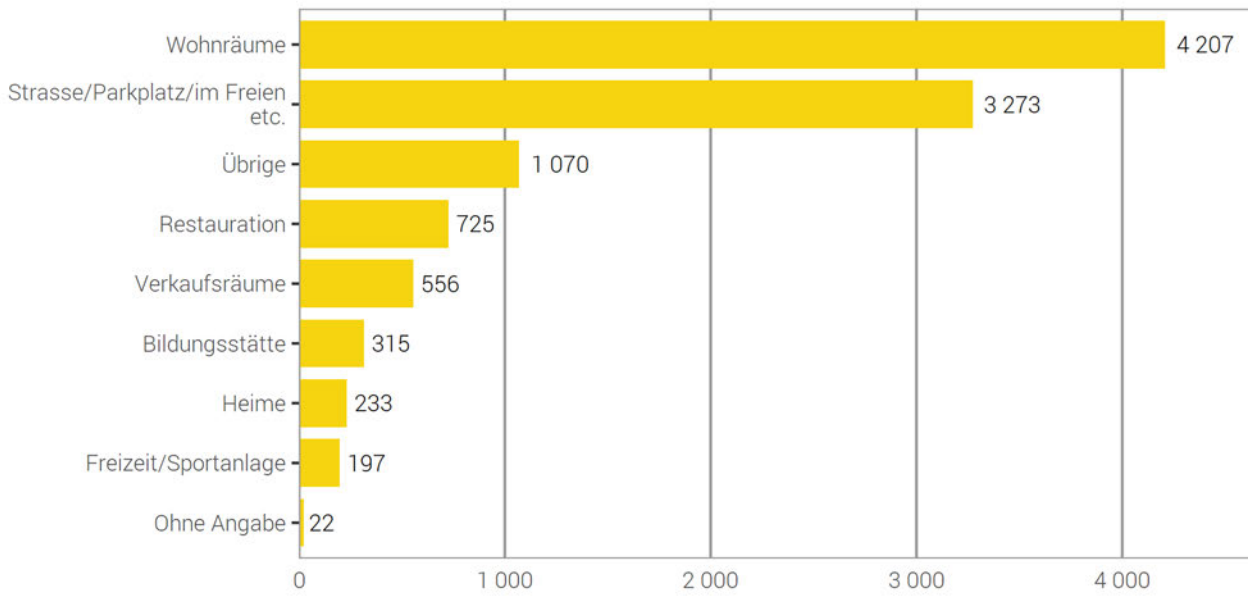
Quelle(n): BFS – Polizeiliche Kriminalstatistik (PKS) 2022

© BFS 2023

3.1.3.2 Gewaltstraftaten nach Örtlichkeit: detaillierte Kategorien

Gewaltstraftaten nach Örtlichkeit: detaillierte Kategorien

G 19



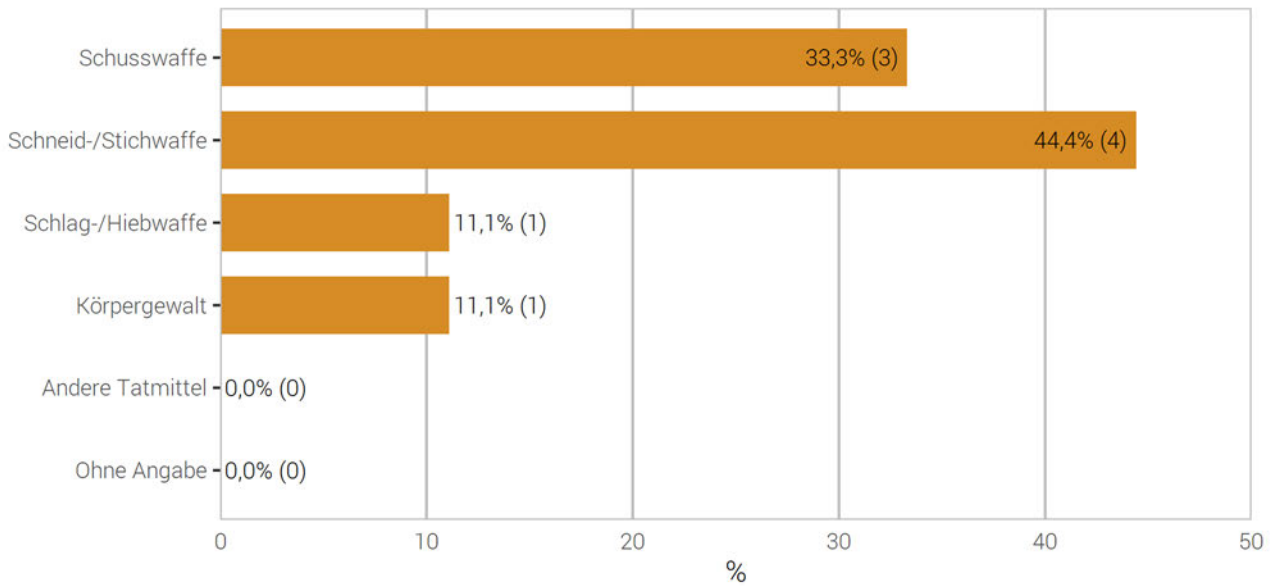
Quelle(n): BFS – Polizeiliche Kriminalstatistik (PKS) 2022

3.1.4 Gewaltstraftaten: Tatmittel

3.1.4.1 Tötungsdelikte

Vollendete Tötungsdelikte (Art. 111–113/116): Tatmittel

G 20

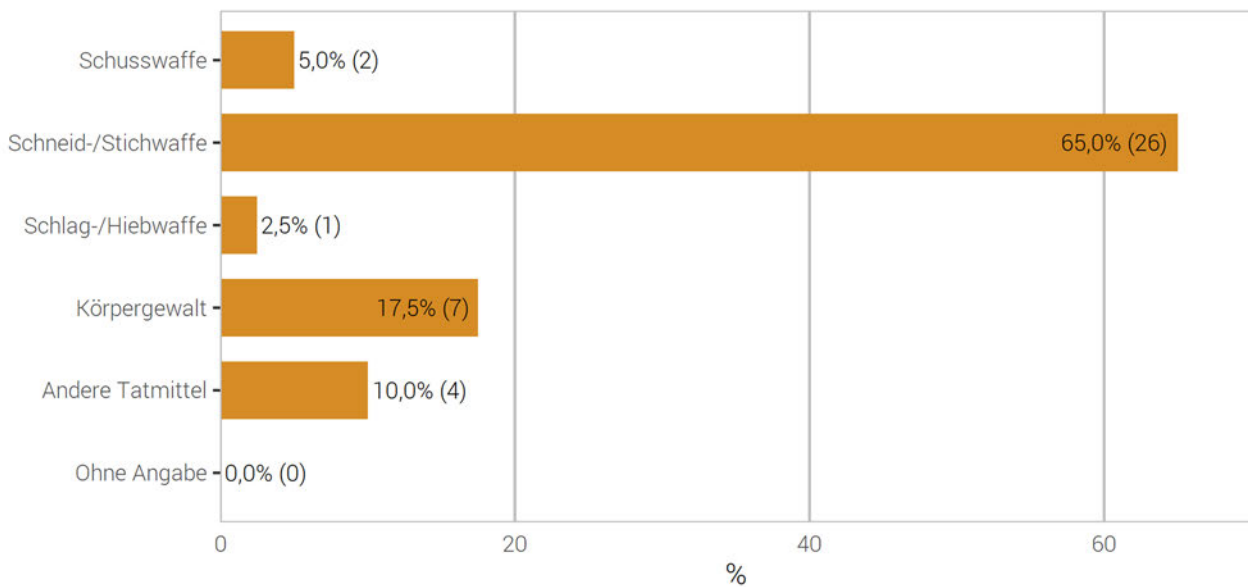


Quelle(n): BFS – Polizeiliche Kriminalstatistik (PKS) 2022

© BFS 2023

Versuchte Tötungsdelikte (Art. 111–113/116): Tatmittel

G 21



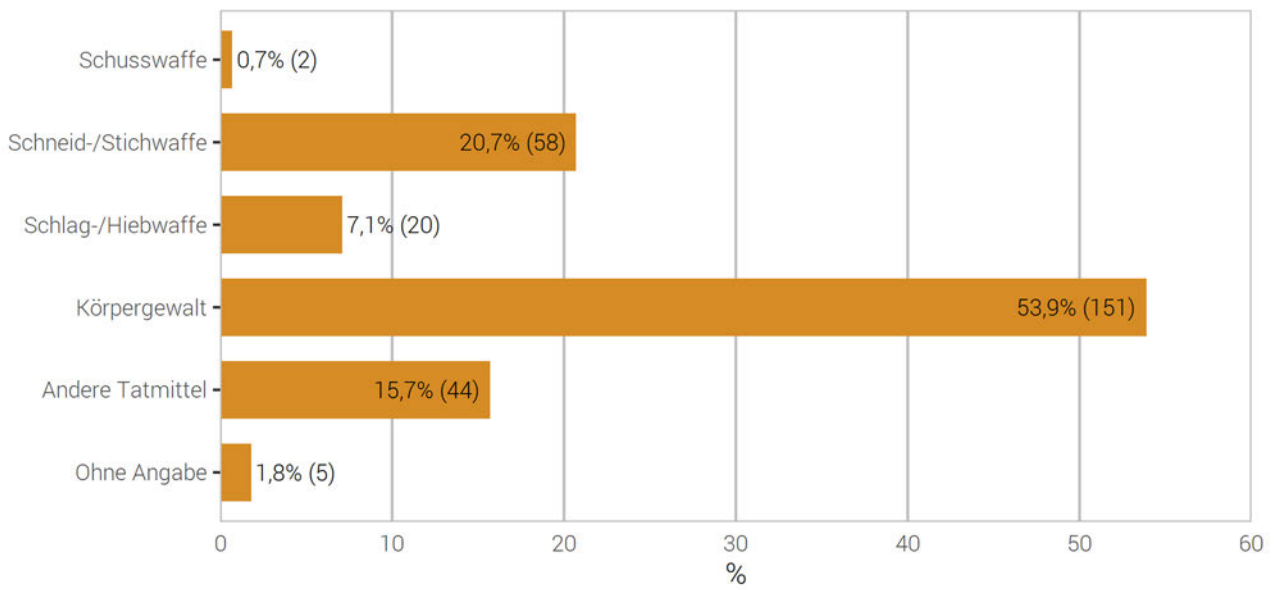
Quelle(n): BFS – Polizeiliche Kriminalstatistik (PKS) 2022

© BFS 2023

3.1.4.2 Schwere Körperverletzung

Schwere Körperverletzung (Art. 122): Tatmittel

G 22



Quelle(n): BFS – Polizeiliche Kriminalstatistik (PKS) 2022

© BFS 2023

3.1.5 Beschuldigte Personen von Gewaltstraftaten: Alter, Geschlecht und Staatszugehörigkeit

Beschuldigte Personen von Gewaltstraftaten: Alter, Geschlecht und Staatszugehörigkeit

T 21

	Total	Alter/Geschlecht				Ausländer/innen/ Status	
		<18	18-24	>24	M	Total	Wohnb.
Total Gewalt	5 911	831	895	4 176	4 851	2 876	2 144
Total schwere Gewalt (angewandt)	499	110	126	262	463	249	174
Vollendete Tötungsdelikte (Art. 111–113/116)	11	0	3	8	10	4	3
mit Schusswaffe	4	0	0	4	4	1	1
mit Schneid-/Stichwaffe	4	0	2	2	4	1	0
mit Schlag-/Hiebwaffe	1	0	0	1	1	1	1
mit Körpergewalt	2	0	1	1	1	1	1
anderes Tatmittel	0	0	0	0	0	0	0
ohne Angabe/unbekannt	0	0	0	0	0	0	0
Versuchte Tötungsdelikte (Art. 111–113/116)	39	5	10	24	33	21	10
mit Schusswaffe	2	0	0	2	2	1	0
mit Schneid-/Stichwaffe	27	5	9	13	23	18	9
mit Schlag-/Hiebwaffe	0	0	0	0	0	0	0
mit Körpergewalt	7	0	1	6	7	2	1
anderes Tatmittel	3	0	0	3	1	0	0
ohne Angabe/unbekannt	0	0	0	0	0	0	0
Schwere Körperverletzung (Art. 122)	263	72	66	124	243	123	86
mit Schusswaffe	2	1	0	1	2	0	0
mit Schneid-/Stichwaffe	55	5	20	30	46	27	14
mit Schlag-/Hiebwaffe	14	2	4	8	14	5	4
mit Körpergewalt	170	60	39	71	163	82	60
anderes Tatmittel	20	4	3	12	17	9	8
ohne Angabe/unbekannt	2	0	0	2	1	0	0
Verstümmelung weiblicher Genitalien (Art. 124)	2	0	0	2	1	0	0
Geiselnahme (Art. 185)	0	0	0	0	0	0	0
Vergewaltigung (Art. 190)	154	24	38	92	154	80	64
Raub (Art. 140 Ziff. 4)	45	11	13	21	37	29	15
Total minderschwere Gewalt (angewandt evtl. angedroht)	4 956	730	766	3 452	4 020	2 383	1 782
Einfache Körperverletzung (Art. 123)	1 163	171	215	772	992	597	449
Tätlichkeiten (Art. 126)	2 409	230	277	1 902	1 791	1 166	921
Beteiligung Raufhandel (Art. 133)	163	44	37	82	142	91	52
Beteiligung Angriff (Art. 134)	297	132	113	52	281	140	95
Raub (Art. 140 Ziff. 1–3)	389	216	95	78	360	192	118
Nötigung (Art. 181)	778	76	104	595	675	359	293
Zwangsheirat (Art. 181a)	0	0	0	0	0	0	0
Freiheitsberaubung/Entführung (Art. 183)	65	8	9	47	55	41	33
Freiheitsb./Entführung schwerer Fall (Art. 184)	0	0	0	0	0	0	0
Sexuelle Nötigung (Art. 189)	131	29	16	86	127	62	45
Gewalt und Drohung gegen Behörden und Beamte (Art. 285)	480	64	90	326	411	219	121
Erpressung (Art. 156 Ziff. 3)	5	1	3	1	4	2	2
Total minderschwere Gewalt (angedroht)	1 505	130	164	1 211	1 316	815	641
Drohung (Art. 180)	1 434	115	152	1 167	1 260	779	615
Erpressung (Art. 156 Ziff. 1,2,4)	79	16	12	51	63	40	30

3.1.6 Geschädigte Personen von Gewaltstraftaten: Alter und Geschlecht

Geschädigte Personen von Gewaltstraftaten: Alter und Geschlecht

T 22

	Total	Alter			Geschlecht		
		<18	18-24	>24	M	W	Jur. P.
Total Gewalt	8 767	1 206	1 335	6 048	5 105	3 484	178
Total schwere Gewalt (angewandt)	550	105	123	320	289	259	2
Vollendete Tötungsdelikte (Art. 111–113/116)	9	2	0	7	5	4	0
mit Schusswaffe	3	0	0	3	1	2	0
mit Schneid-/Stichwaffe	4	1	0	3	2	2	0
mit Schlag-/Hiebwaffe	1	0	0	1	1	0	0
mit Körpergewalt	1	1	0	0	1	0	0
anderes Tatmittel	0	0	0	0	0	0	0
ohne Angabe/unbekannt	0	0	0	0	0	0	0
Versuchte Tötungsdelikte (Art. 111–113/116)	40	4	12	24	28	12	0
mit Schusswaffe	2	0	0	2	1	1	0
mit Schneid-/Stichwaffe	26	2	11	13	21	5	0
mit Schlag-/Hiebwaffe	1	0	0	1	1	0	0
mit Körpergewalt	7	0	1	6	2	5	0
anderes Tatmittel	4	2	0	2	3	1	0
ohne Angabe/unbekannt	0	0	0	0	0	0	0
Schwere Körperverletzung (Art. 122)	275	36	59	180	219	56	0
mit Schusswaffe	2	0	0	2	1	1	0
mit Schneid-/Stichwaffe	57	8	15	34	53	4	0
mit Schlag-/Hiebwaffe	20	0	5	15	18	2	0
mit Körpergewalt	148	20	31	97	111	37	0
anderes Tatmittel	42	7	7	28	35	7	0
ohne Angabe/unbekannt	5	1	0	4	0	5	0
Verstümmelung weiblicher Genitalien (Art. 124)	1	1	0	0	0	1	0
Geiselnahme (Art. 185)	0	0	0	0	0	0	0
Vergewaltigung (Art. 190)	188	52	47	89	0	188	0
Raub (Art. 140 Ziff. 4)	49	12	7	28	38	9	2
Total minderschwere Gewalt (angewandt evtl. angedroht)	6 918	986	1 020	4 787	4 018	2 775	125
Einfache Körperverletzung (Art. 123)	1 440	186	274	980	924	516	0
Tätlichkeiten (Art. 126)	3 096	396	407	2 293	1 651	1 445	0
Raufhandel (Art. 133)	107	19	21	67	90	17	0
Angriff (Art. 134)	241	55	78	108	223	18	0
Raub (Art. 140 Ziff. 1–3)	668	215	135	246	484	112	72
Nötigung (Art. 181)	1 016	96	124	756	417	559	40
Zwangsheirat (Art. 181a)	0	0	0	0	0	0	0
Freiheitsberaubung/Entführung (Art. 183)	77	31	10	36	32	45	0
Freiheitsb./Entführung schwerer Fall (Art. 184)	0	0	0	0	0	0	0
Sexuelle Nötigung (Art. 189)	156	62	27	67	23	133	0
Gewalt und Drohung gegen Behörden und Beamte (Art. 285)	716	1	67	634	502	200	14
Erpressung (Art. 156 Ziff. 3)	9	2	4	3	8	1	0
Total minderschwere Gewalt (angedroht)	2 286	235	335	1 663	1 243	990	53
Drohung (Art. 180)	1 852	189	222	1 432	904	939	9
Erpressung (Art. 156 Ziff. 1,2,4)	439	47	113	235	342	53	44

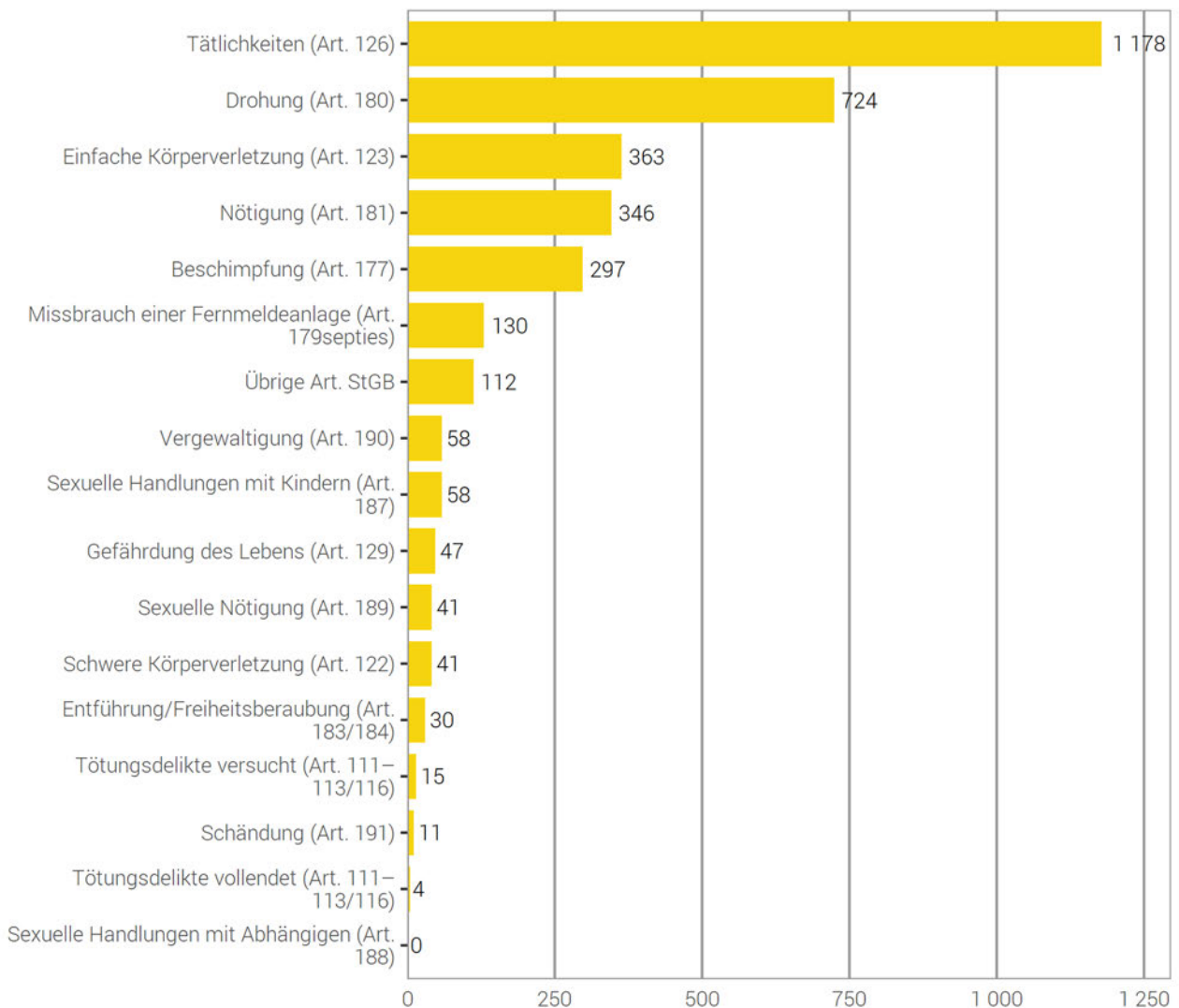
3.2 Häusliche Gewalt

Die polizeiliche Kriminalstatistik (PKS) definiert seit 2009 häusliche Gewalt anhand der Beziehung zwischen geschädigter und beschuldigter Person zum Zeitpunkt der Tat. Die kantonalen Polizeibehörden erfassen für eine Auswahl von Straftatbeständen die Beziehung zwischen den Personen. Handelt es sich bei der beschuldigten Person um eine(n) aktuelle(n) oder ehemalige(n) Partner(in) oder ein anderes Familienmitglied der geschädigten Personen, werden die polizeilich registrierten Straftaten dem häuslichen Bereich zugerechnet.

3.2.1 Häusliche Gewalt: Verteilung nach Straftatbestand

Häusliche Gewalt: Verteilung nach Straftatbestand

G 23



Quelle(n): BFS – Polizeiliche Kriminalstatistik (PKS) 2022

3.2.2 Häusliche Gewalt: Vorjahresvergleich

Häusliche Gewalt: Vorjahresvergleich

T 23

	2021	2022	Differenz Vorjahr
	Straftaten	Straftaten	
Total ausgewählte Straftaten häusliche Gewalt	3 271	3 455	6%
Tötungsdelikte vollendet (Art. 111–113/116)	3	4	33%
Tötungsdelikte versucht (Art. 111–113/116)	7	15	114%
Schwere Körperverletzung (Art. 122)	44	41	-7%
Einfache Körperverletzung (Art. 123)	382	363	-5%
Tätlichkeiten (Art. 126)	1 111	1 178	6%
Gefährdung Leben (Art. 129)	32	47	47%
Beschimpfung (Art. 177)	244	297	22%
Missbrauch einer Fernmeldeanlage (Art. 179 ^{septies})	149	130	-13%
Drohung (Art. 180)	699	724	4%
Nötigung (Art. 181)	331	346	5%
Entführung/Freiheitsberaubung (Art. 183/184)	31	30	-3%
Sexuelle Handlungen mit Kindern (Art. 187)	58	58	0%
Sexuelle Handlungen mit Abhängigen (Art. 188)	0	0	0%
Sexuelle Nötigung (Art. 189)	20	41	105%
Vergewaltigung (Art. 190)	50	58	16%
Schändung (Art. 191)	9	11	22%
Übrige ausgewählte Artikel des StGB ²	101	112	11%

² Übrige Artikel des StGB: Verleitung und Beihilfe zum Selbstmord (Art. 115 StGB), strafbarer Schwangerschaftsabbruch ohne Einwilligung der Schwangeren (Art. 118.2 StGB), Verstümmelung weiblicher Genitalien (Art. 124 StGB), Aussetzung (Art. 127 StGB), Verabreichen gesundheitsgefährdender Stoffe an Kinder (Art. 136 StGB), üble Nachrede (Art. 173 StGB), Verleumdung (Art. 174 StGB), Zwangsheirat/erzwungene eingetragene Partnerschaft (Art. 181a StGB), Geiselnahme (Art. 185 StGB), Ausnützung der Notlage (Art. 193 StGB), sexuelle Belästigung (Art. 198 StGB), strafbare Vorbereitungshandlungen zu vorsätzlicher Tötung, Mord, Körperverletzung, Verstümmelung weiblicher Genitalien, Entführung oder Geiselnahme (Art. 260^{bis} StGB).

Quelle(n): BFS – Polizeiliche Kriminalstatistik (PKS) 2022

© BFS 2023

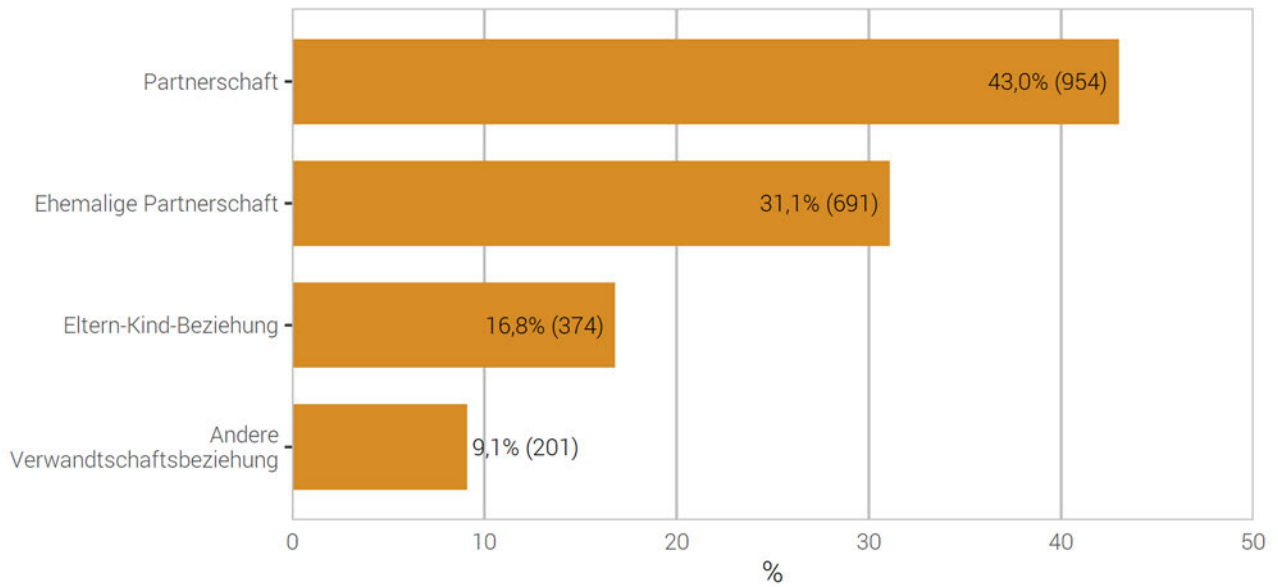
Ein weiterer häufig auftretender Straftatbestand im Rahmen der häuslichen Gewalt ist der Hausfriedensbruch. Aufgrund der sehr grossen Menge an Hausfriedensbrüchen (v.a. im Zusammenhang mit Diebstahl) wird aus Gründen des Aufwandes auf die obligatorische Angabe der Beziehung zwischen der beschuldigten und geschädigten Person verzichtet.

3.2.3 Häusliche Gewalt: Arten der Beziehung zwischen geschädigter und beschuldigter Person

In dieser Grafik wird jede geschädigte Person pro Beziehungsart einmal ausgewiesen. Eine Person kann somit wiederholt enthalten sein. Beispiel: Jemand wird Opfer eines Angriffs durch den Partner und die beiden Kinder. Diese geschädigte Person wird einmal mit Beziehungsart „Paarbeziehung“ und einmal mit Beziehungsart „Eltern/Kind“ gezählt.

Häusliche Gewalt: Arten der Beziehung zwischen geschädigter und beschuldigter Person

G 24



Quelle(n): BFS – Polizeiliche Kriminalstatistik (PKS) 2022

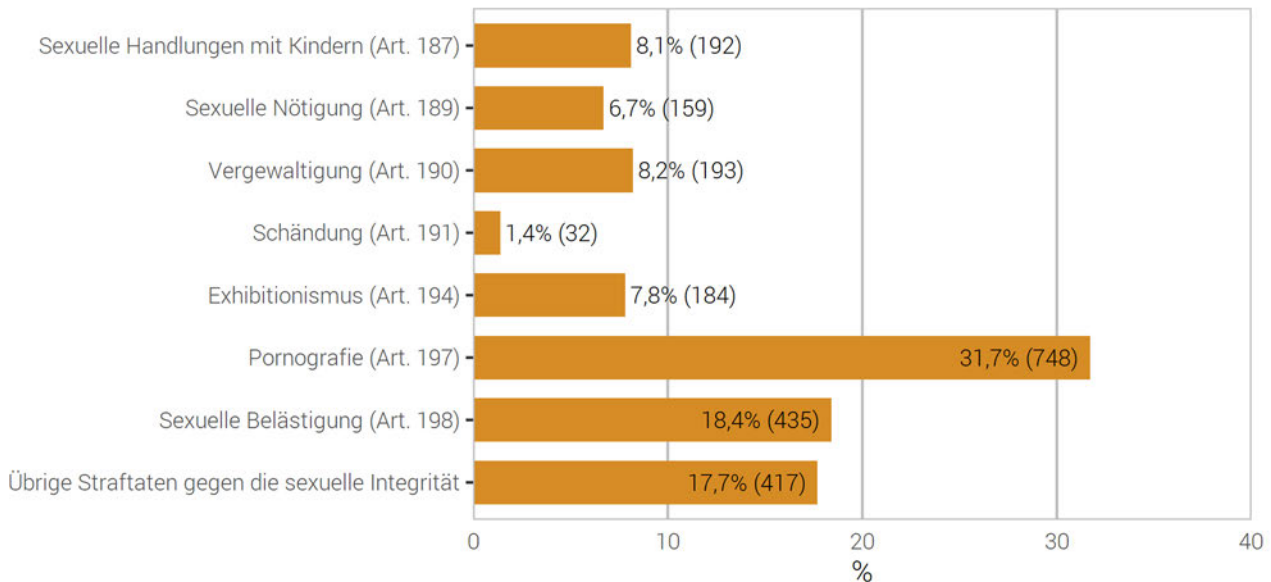
© BFS 2023

3.3 Straftaten gegen die sexuelle Integrität

3.3.1 Straftaten gegen die sexuelle Integrität: Verteilung nach Straftaten

Straftaten gegen die sexuelle Integrität: Verteilung nach Straftaten

G 25



Quelle(n): BFS – Polizeiliche Kriminalstatistik (PKS) 2022

© BFS 2023

3.3.2 Straftaten gegen die sexuelle Integrität: Aufklärung und Vorjahresvergleich

Straftaten gegen die sexuelle Integrität: Aufklärung und Vorjahresvergleich

T 24

	2021		2022		Differenz Vorjahr
	Straftaten	Aufklärung	Straftaten	Aufklärung	
Total Straftaten gegen die sexuelle Integrität	2 483	82,8%	2 360	82,7%	-5%
Sexuelle Handlungen mit Kindern (Art. 187)	237	71,3%	192	81,3%	-19%
Sexuelle Nötigung (Art. 189)	149	75,8%	159	80,5%	7%
Vergewaltigung (Art. 190)	192	81,3%	193	81,3%	1%
Schändung (Art. 191)	44	84,1%	32	81,3%	-27%
Exhibitionismus (Art. 194)	184	45,7%	184	54,9%	0%
Pornografie (Art. 197)	612	93,3%	748	92,2%	22%
Sexuelle Belästigung (Art. 198)	384	65,1%	435	64,1%	13%
Übrige Straftaten gegen die sexuelle Integrität	681	99,4%	417	99,3%	-39%

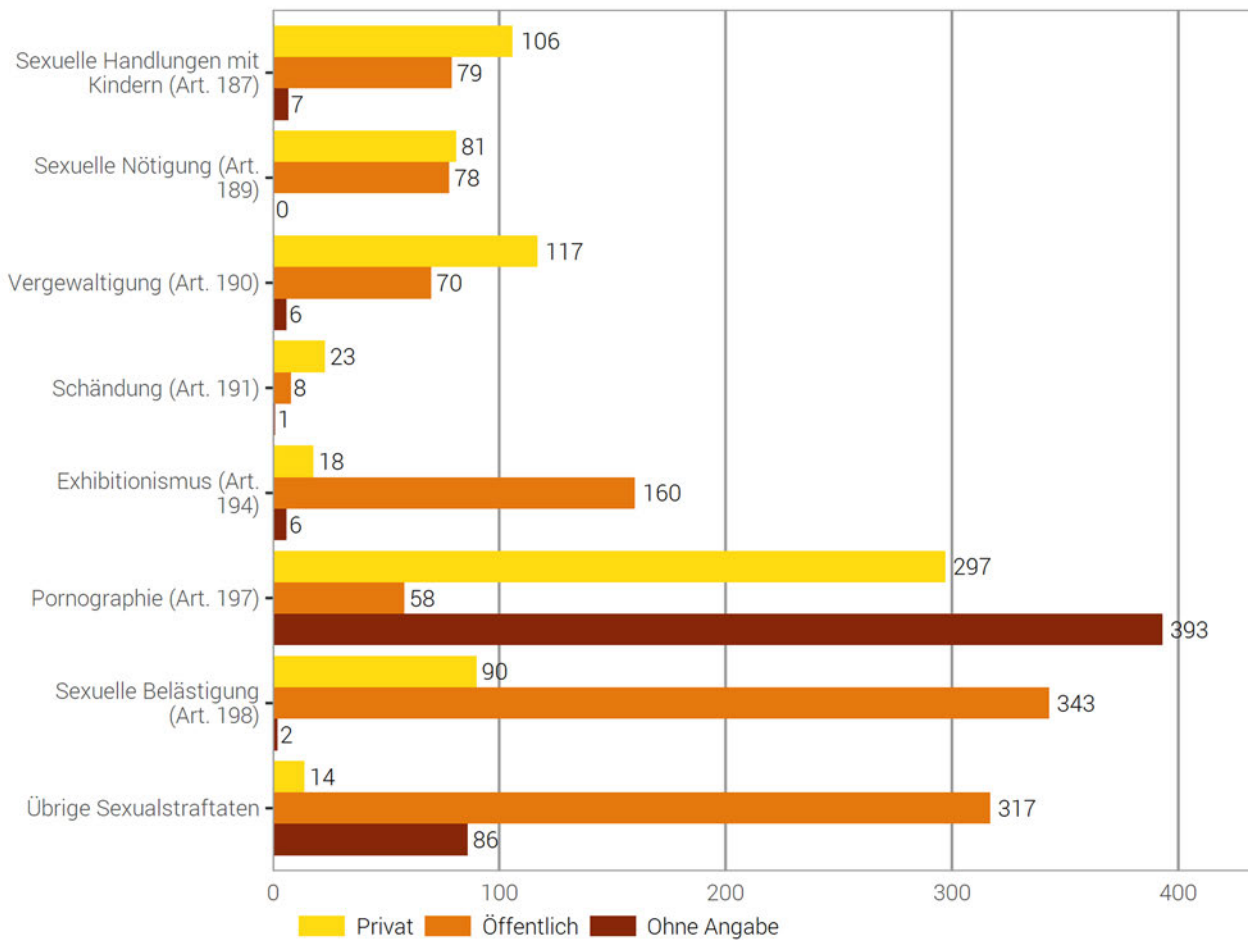
Quelle(n): BFS – Polizeiliche Kriminalstatistik (PKS) 2022

© BFS 2023

3.3.3 Straftaten gegen die sexuelle Integrität nach Örtlichkeit

Straftaten gegen die sexuelle Integrität nach Örtlichkeit

G 26



Quelle(n): BFS – Polizeiliche Kriminalstatistik (PKS) 2022

© BFS 2023

Unter privatem Raum werden ausschliesslich die «eigenen vier Wände», das heisst die für andere nicht zugänglichen Privaträume von Personen verstanden.

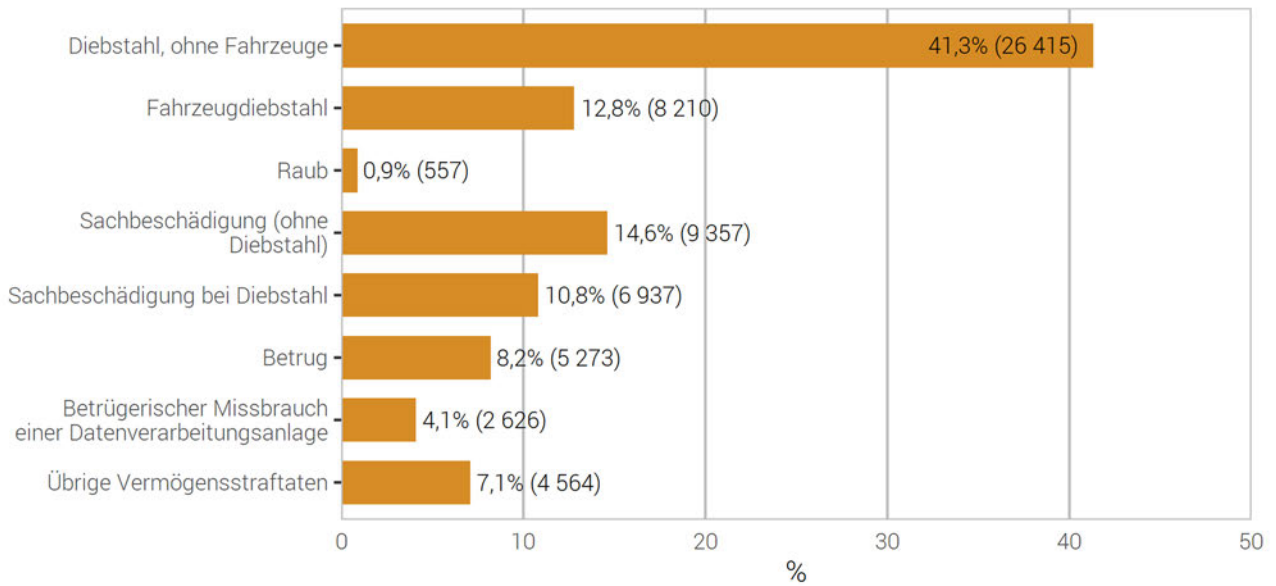
Ein Raum gilt als öffentlich, wenn er grundsätzlich für verschiedenste Personen zugänglich ist (beispielsweise auch das Treppenhaus oder die gemeinsame Waschküche eines Mehrfamilienhauses).

3.4 Straftaten gegen das Vermögen

3.4.1 Straftaten gegen das Vermögen: Verteilung nach Straftaten

Straftaten gegen das Vermögen: Verteilung nach Straftaten

G 27



Quelle(n): BFS – Polizeiliche Kriminalstatistik (PKS) 2022

© BFS 2023

3.4.2 Straftaten gegen das Vermögen: Aufklärung und Vorjahresvergleich

Straftaten gegen das Vermögen: Aufklärung und Vorjahresvergleich

T 25

	2021		2022		Differenz Vorjahr
	Straftaten	Aufklärung	Straftaten	Aufklärung	
Total gegen das Vermögen	56 811	27,5%	63 939	26,2%	13%
Unrechtmässige Aneignung (Art. 137)	889	16,9%	932	15,3%	5%
Veruntreuung (Art. 138)	377	85,7%	353	94,6%	-6%
Diebstahl, ohne Fahrzeuge (Art. 139)	21 909	28,9%	26 415	28,6%	21%
Fahrzeugdiebstahl (Art. 139)	7 008	6,8%	8 210	5,5%	17%
Raub (Art. 140)	545	52,7%	557	52,2%	2%
Sachentziehung (Art. 141)	177	81,4%	173	85,5%	-2%
Unbefugte Datenbeschaffung (Art. 143)	326	15,3%	463	14,9%	42%
Unbefugtes Eindringen in ein Datenverarbeitungssystem (Art. 143 ^{bis})	179	13,4%	156	16,0%	-13%
Sachbeschädigung ohne Diebstahl (Art. 144)	9 843	19,1%	9 357	19,2%	-5%
Sachbeschädigung bei Diebstahl (Art. 144)	6 158	16,1%	6 937	17,3%	13%
Betrug (Art. 146)	4 841	50,4%	5 273	43,0%	9%
Betrügerischer Missbrauch einer Datenverarbeitungsanlage (Art. 147)	1 972	30,5%	2 626	27,2%	33%
Zechprellerei (Art. 149)	72	91,7%	76	84,2%	6%
Erschleichen einer Leistung (Art. 150)	479	98,3%	461	97,4%	-4%
Erpressung (Art. 156)	348	20,7%	439	17,8%	26%
Ungetreue Geschäftsbesorgung (Art. 158)	101	99,0%	52	96,2%	-49%
Missbrauch von Lohnabzügen (Art. 159)	4	100,0%	9	100,0%	125%
Hehlerei (Art. 160)	181	87,8%	182	85,7%	1%
Betrügerischer Konkurs oder Pfändungsbetrug (Art. 163)	74	100,0%	73	100,0%	-1%
Verfügung über mit Beschlag belegte Vermögenswerte (Art.169)	39	100,0%	43	100,0%	10%
Übrige Vermögensstraftaten	1 289	70,8%	1 152	72,6%	-11%

Quelle(n): BFS – Polizeiliche Kriminalstatistik (PKS) 2022

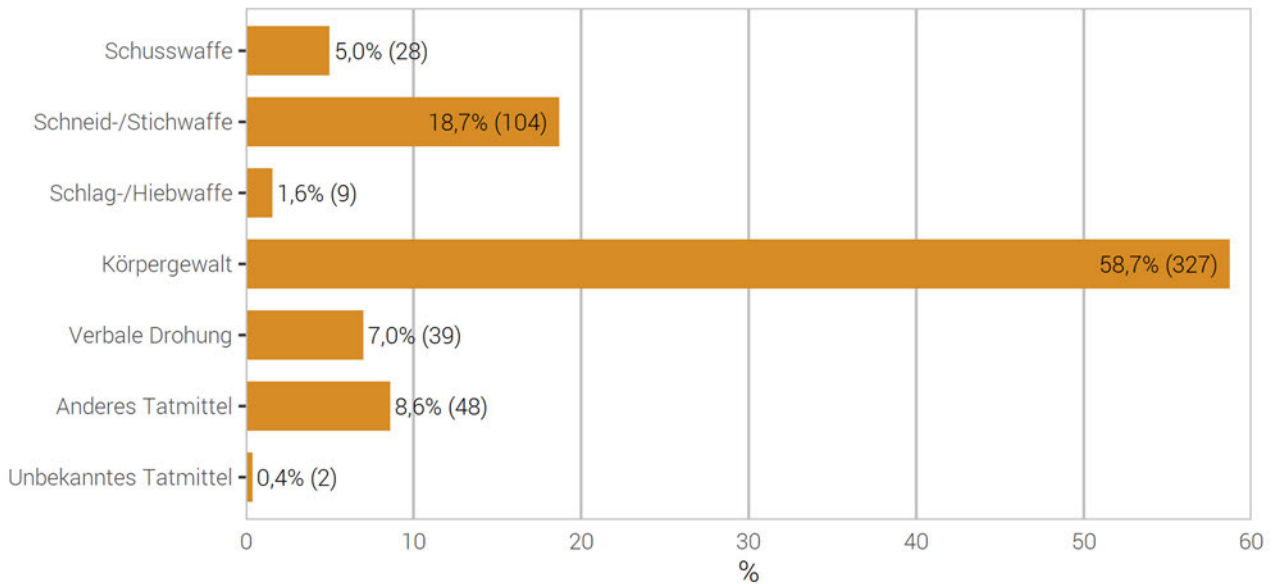
© BFS 2023

3.5 Raub

3.5.1 Tatmittel bei Raub

Tatmittel bei Raub

G 28



Quelle(n): BFS – Polizeiliche Kriminalstatistik (PKS) 2022

© BFS 2023

3.5.2 Raub nach Tatmittel: Aufklärung und Vorjahresvergleich

Raub nach Tatmittel: Aufklärung und Vorjahresvergleich

T 26

	2021		2022		Differenz Vorjahr
	Straftaten	Aufklärung	Straftaten	Aufklärung	
Total Raub (Art. 140)	545	52,7%	557	52,2%	2%
Schusswaffe	29	24,1%	28	32,1%	-3%
Schneid-/Stichwaffe	110	52,7%	104	55,8%	-5%
Schlag-/Hiebwaffe	11	100,0%	9	55,6%	-18%
Körpergewalt	326	54,3%	327	51,1%	0%
Verbale Drohung	40	50,0%	39	59,0%	-3%
Anderes Tatmittel	28	46,4%	48	60,4%	71%
Unbekanntes Tatmittel	1	100,0%	2	0,0%	100%

Quelle(n): BFS – Polizeiliche Kriminalstatistik (PKS) 2022

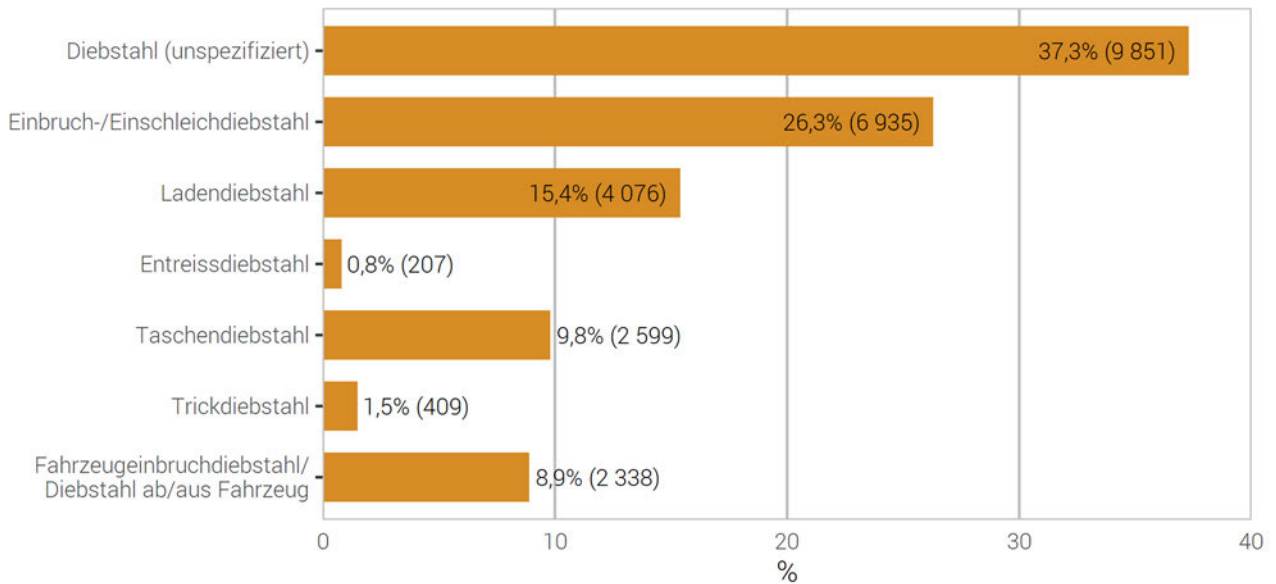
© BFS 2023

3.6 Diebstahl

3.6.1 Verteilung nach Diebstahlsformen

Diebstahlsformen (ohne Fahrzeugdiebstahl)

G 29



Quelle(n): BFS – Polizeiliche Kriminalstatistik (PKS) 2022

© BFS 2023

Das Gesetz definiert den Diebstahl in Artikel 139 StGB nur allgemein. Die Polizei unterscheidet jedoch verschiedene Formen des Diebstahls.

Zu berücksichtigen ist beim besonders häufigen Ladendiebstahl, dass einzelne Kantone vereinfachte Verfahren kennen, mit denen in Einkaufsgeschäften festgestellte Ladendiebstähle direkt über die Justiz (z.B. Regierungsstatthalteramt) abgewickelt werden können. Die effektive Zahl der registrierten Ladendiebstähle wird somit höher liegen, als von der Polizei ausgewiesen werden kann.

3.6.2 Diebstahlsformen: Aufklärung und Vorjahresvergleich

Diebstahlsformen: Aufklärung und Vorjahresvergleich

T 27

	2021		2022		Differenz Vorjahr
	Straftaten	Aufklärung	Straftaten	Aufklärung	
Total Diebstahl (ohne Fahrzeugdiebstahl)	21 909	28,9%	26 415	28,6%	21%
Diebstahl (unspezifiziert)	8 465	19,5%	9 851	19,1%	16%
Einbruchdiebstahl	4 452	15,2%	5 044	15,4%	13%
Einschleichdiebstahl	1 352	19,7%	1 891	22,2%	40%
Ladendiebstahl	3 363	89,3%	4 076	87,8%	21%
Entreissdiebstahl	119	29,4%	207	15,0%	74%
Taschendiebstahl	1 808	12,8%	2 599	9,4%	44%
Trickdiebstahl	391	27,9%	409	19,8%	5%
Fahrzeugeinbruchdiebstahl	853	15,8%	924	24,8%	8%
Diebstahl ab/aus Fahrzeug ³	1 106	20,3%	1 414	21,7%	28%

³ Diebstahl ab/aus unverschlossenen Fahrzeugen (inkl. Topcase) ohne gewaltsames Eindringen zum Deliktsgut.

Quelle(n): BFS – Polizeiliche Kriminalstatistik (PKS) 2022

© BFS 2023

3.6.3 Einbruchdiebstahl nach Örtlichkeit

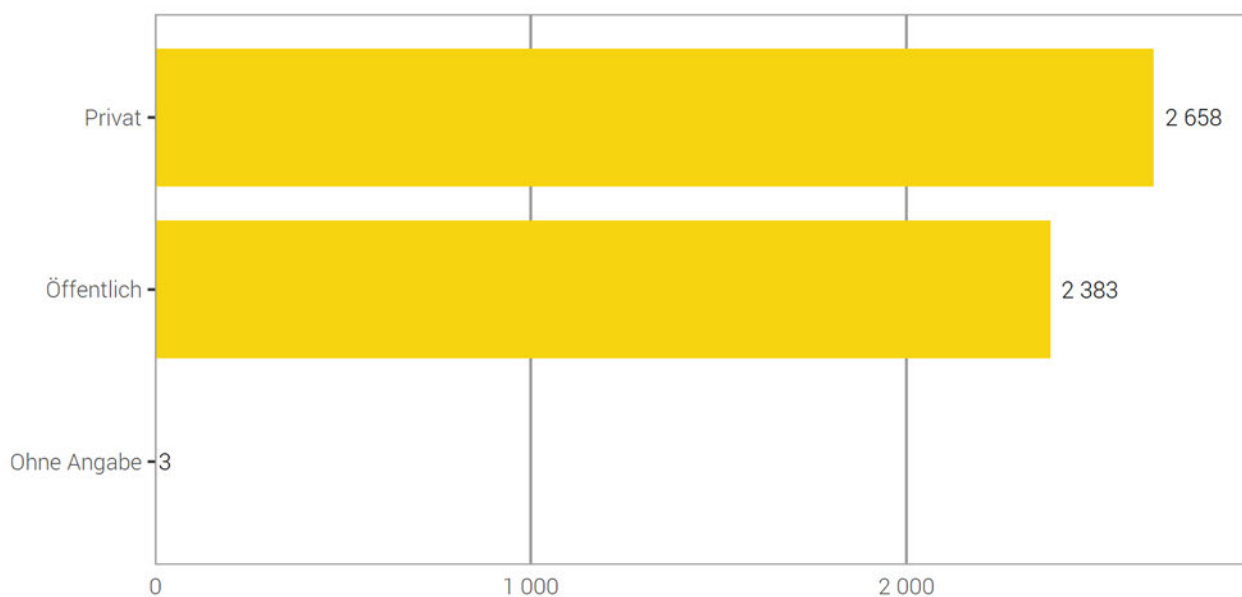
Unter privatem Raum werden ausschliesslich die «eigenen vier Wände», das heisst die für andere nicht zugänglichen Privaträume von Personen verstanden.

Ein Raum gilt als öffentlich, wenn er grundsätzlich für verschiedenste Personen zugänglich ist (beispielsweise auch das Treppenhaus oder die gemeinsame Waschküche eines Mehrfamilienhauses).

3.6.3.1 Einbruchdiebstahl nach Örtlichkeit: Öffentlich–Privat

Einbruchdiebstahl nach Örtlichkeit: Öffentlich–Privat

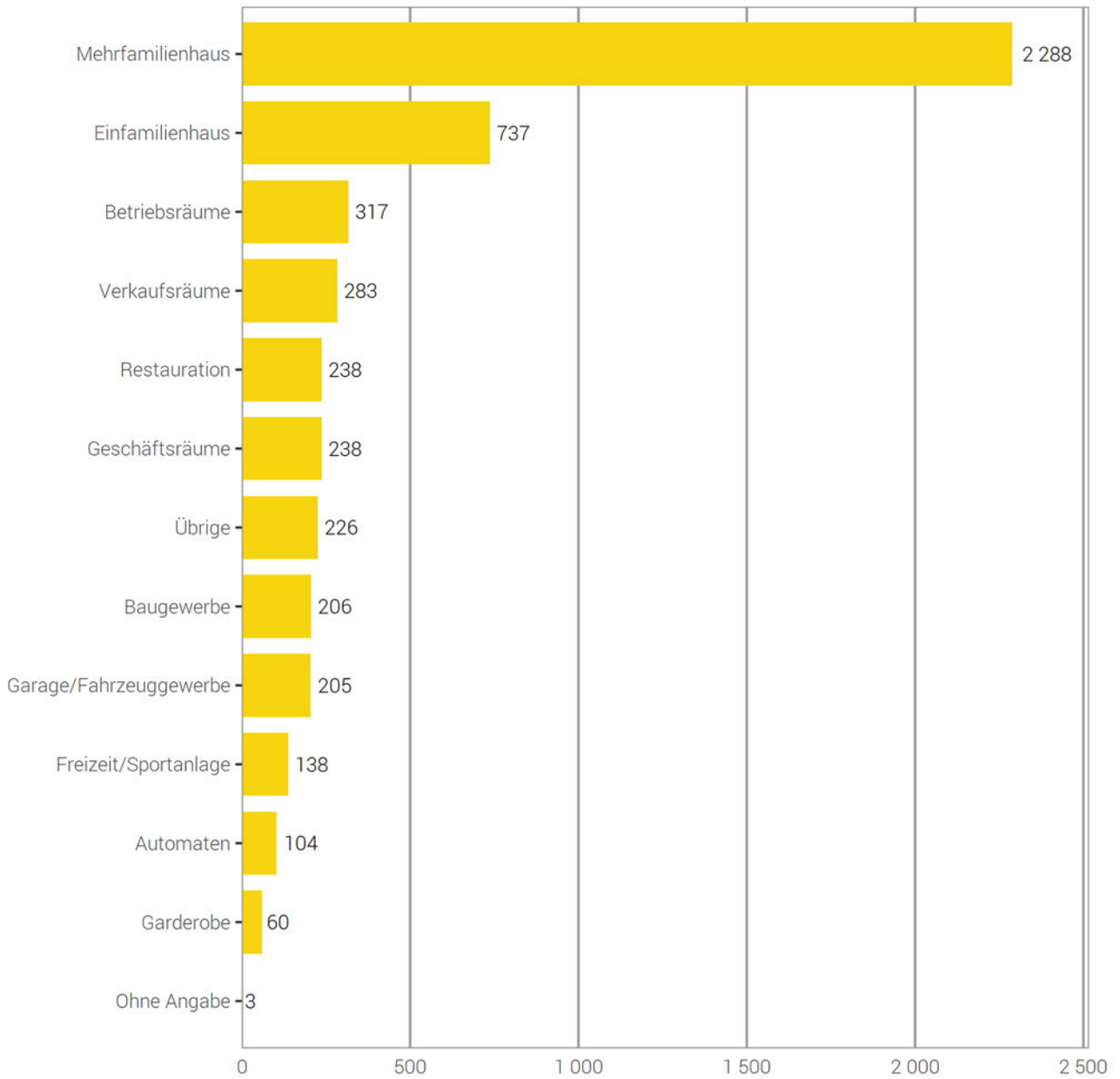
G 30



3.6.3.2 Einbruchdiebstahl nach Örtlichkeit: detaillierte Kategorien

Einbruchdiebstahl nach Örtlichkeit: detaillierte Kategorien

G 31



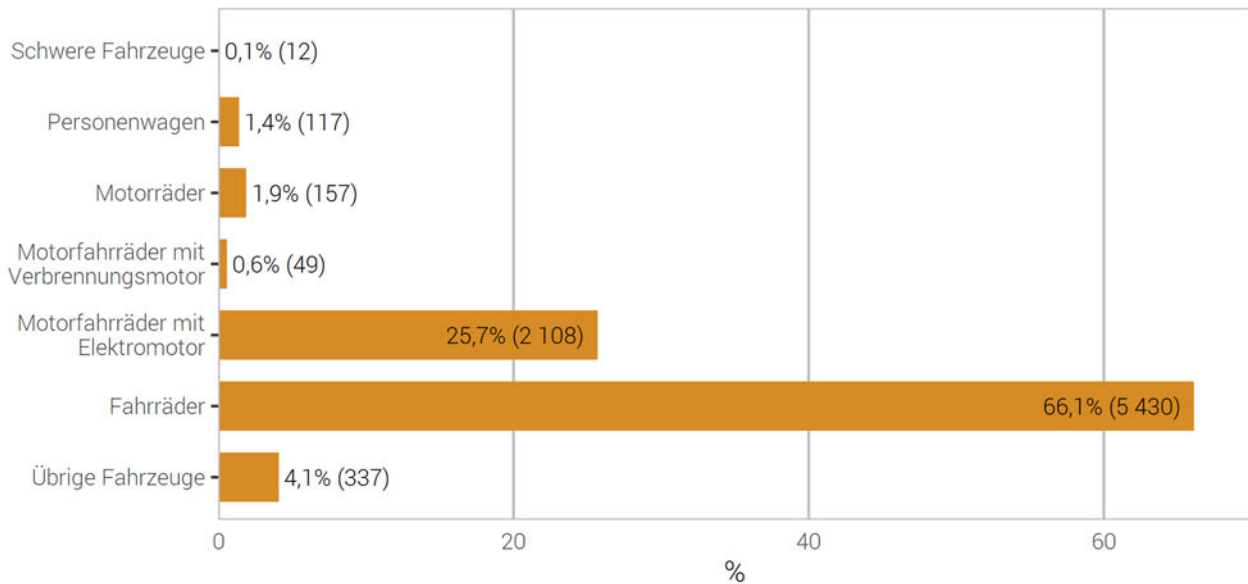
Quelle(n): BFS – Polizeiliche Kriminalstatistik (PKS) 2022

3.7 Fahrzeugdiebstahl

3.7.1 Fahrzeugdiebstahl nach Fahrzeugtyp

Fahrzeugdiebstahl: Verteilung nach Fahrzeugtyp

G 32



Quelle(n): BFS – Polizeiliche Kriminalstatistik (PKS) 2022

© BFS 2023

3.7.2 Fahrzeugdiebstahl: Aufklärung und Vorjahresvergleich

Fahrzeugdiebstahl: Aufklärung und Vorjahresvergleich

T 28

	2021		2022		Differenz Vorjahr
	Straftaten	Aufklärung	Straftaten	Aufklärung	
Total Fahrzeugdiebstahl	7 008	6,8%	8 210	5,5%	17%
Schwere Fahrzeuge	30	63,3%	12	75,0%	-60%
Personenwagen	159	64,8%	117	65,0%	-26%
Motorräder	207	36,7%	157	28,7%	-24%
Motorfahräder mit Verbrennungsmotor	45	15,6%	49	10,2%	9%
Motorfahräder mit Elektromotor	1 438	7,6%	2 108	6,2%	47%
Fahrräder	4 963	2,9%	5 430	3,0%	9%
Übrige Fahrzeuge	166	9,6%	337	6,5%	103%

Quelle(n): BFS – Polizeiliche Kriminalstatistik (PKS) 2022

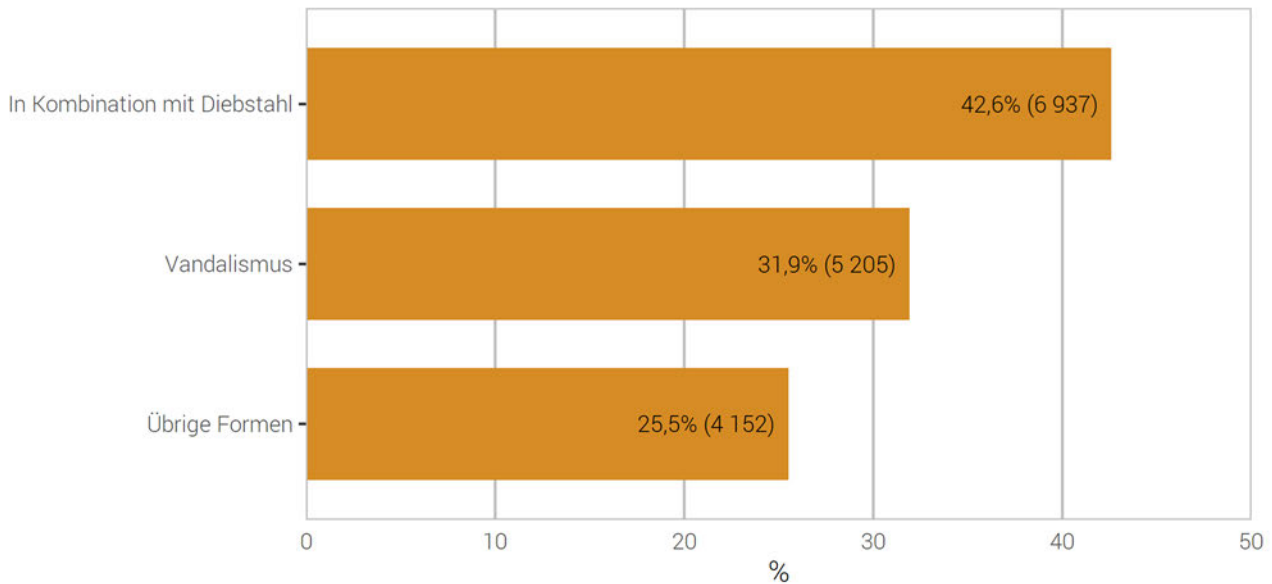
© BFS 2023

3.8 Sachbeschädigung

3.8.1 Sachbeschädigung: Verteilung nach Kontext

Sachbeschädigung: Verteilung nach Kontext

G 33



Quelle(n): BFS – Polizeiliche Kriminalstatistik (PKS) 2022

© BFS 2023

Der Artikel 144 StGB Sachbeschädigung kann in verschiedenen Kontexten vorkommen. Besonders häufig ist die Kombination mit Diebstahl, wenn z.B. bei einem Einbruchdiebstahl durch das gewaltsame Vorgehen ein Sachschaden entsteht. Daneben kann Sachbeschädigung aber auch bei gewalttätigen Auseinandersetzungen etc. vorkommen. Unter Vandalismus werden nur die Formen der mutwilligen Sachbeschädigungen verstanden, bei denen es um reine Zerstörungslust ohne weiteren Zweck geht, dies unabhängig von der entstandenen Schadenssumme.

3.8.2 Sachbeschädigung nach Kontext: Aufklärung und Vorjahresvergleich

Sachbeschädigung nach Kontext: Aufklärung und Vorjahresvergleich

T 29

	2021		2022		Differenz Vorjahr
	Straftaten	Aufklärung	Straftaten	Aufklärung	
Total Sachbeschädigungen	16 001	17,9%	16 294	18,4%	2%
In Kombination mit Diebstahl	6 158	16,1%	6 937	17,3%	13%
Vandalismus	5 557	12,2%	5 205	11,1%	-6%
Übrige Formen	4 286	28,0%	4 152	29,4%	-3%

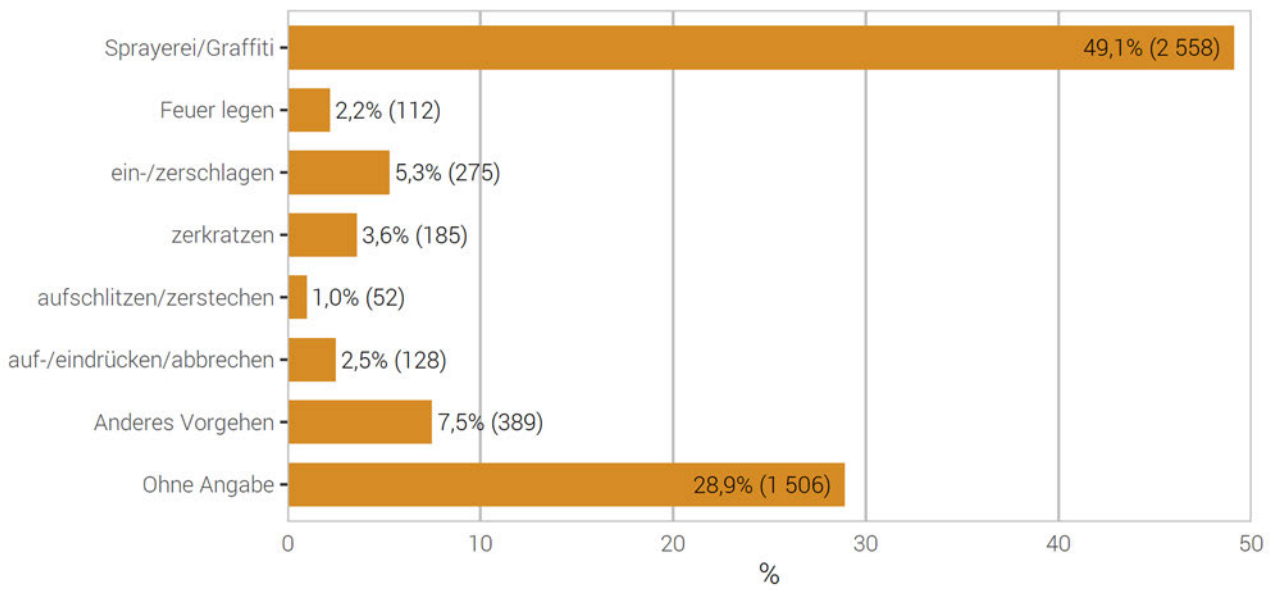
Quelle(n): BFS – Polizeiliche Kriminalstatistik (PKS) 2022

© BFS 2023

3.8.3 Vandalismus nach Vorgehensweise

Vandalismus nach Vorgehensweise

G 34



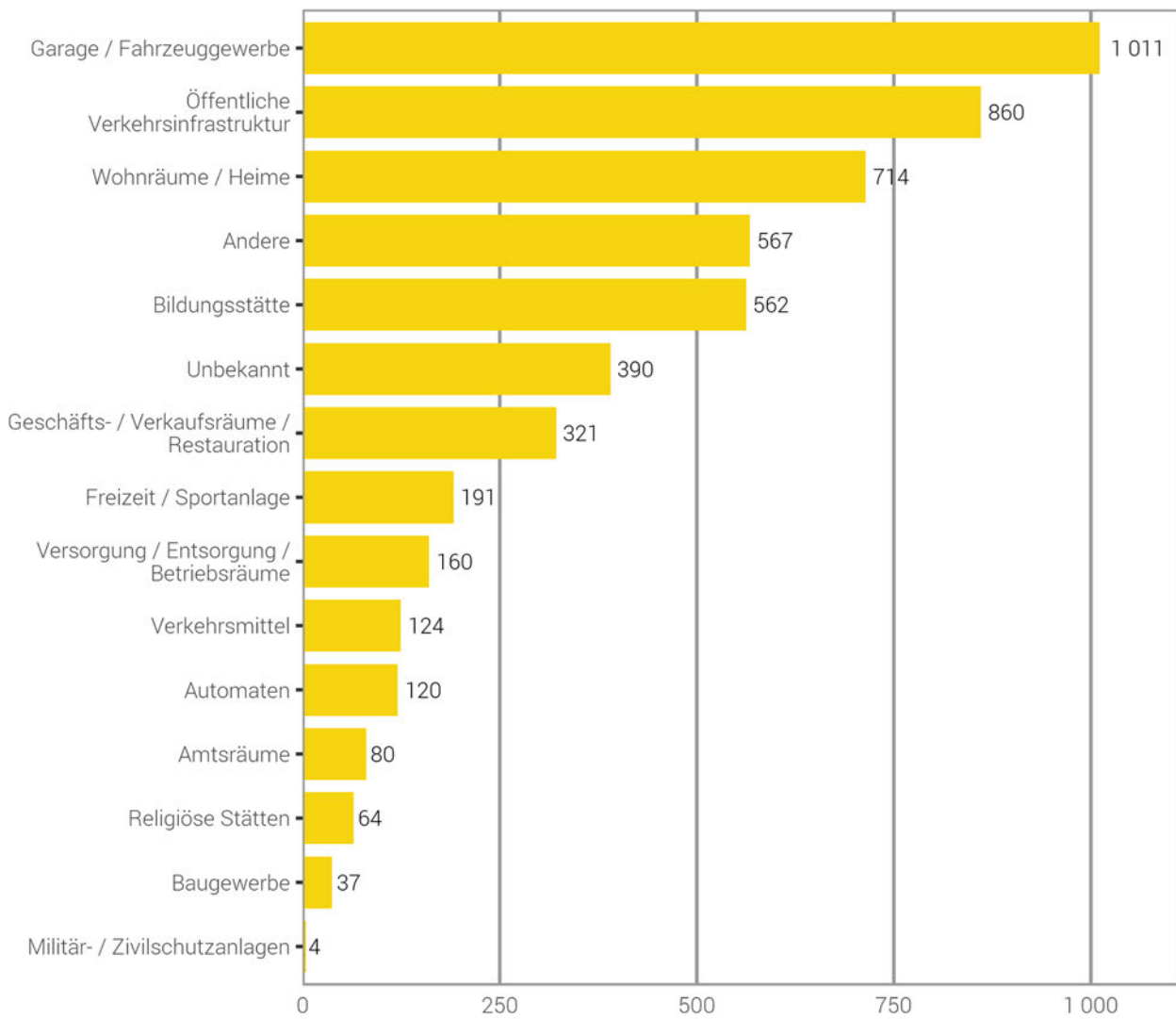
Quelle(n): BFS – Polizeiliche Kriminalstatistik (PKS) 2022

© BFS 2023

3.8.4 Vandalismus nach Örtlichkeit

Vandalismus nach Örtlichkeit

G 35



Quelle(n): BFS – Polizeiliche Kriminalstatistik (PKS) 2022

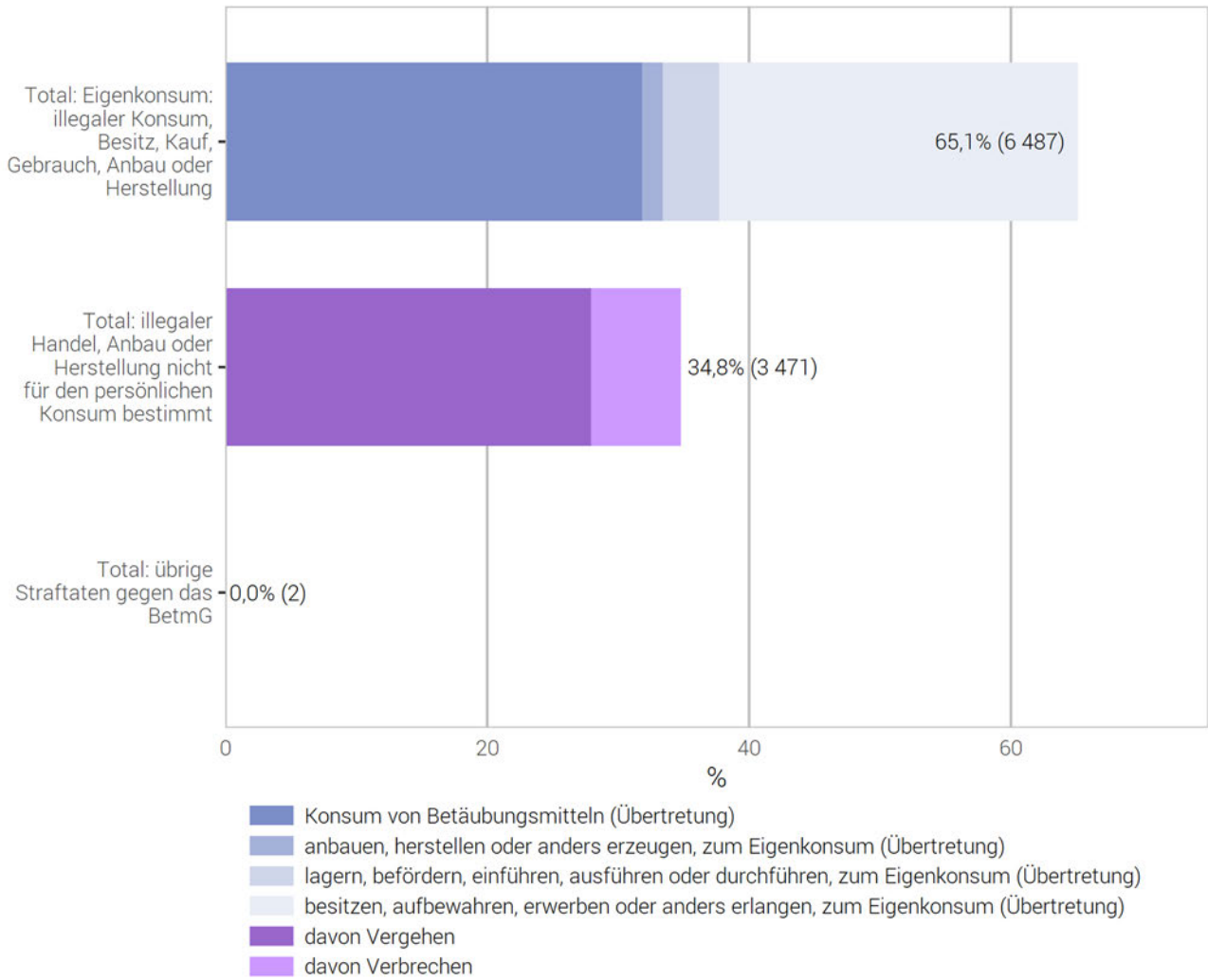
© BFS 2023

3.9 Betäubungsmittelgesetz (BetmG)

3.9.1 Betäubungsmittelgesetz: Verteilung nach Form der Widerhandlung

Betäubungsmittelgesetz: Verteilung nach Form der Widerhandlung

G 36



Quelle(n): BFS – Polizeiliche Kriminalstatistik (PKS) 2022

3.9.2 Betäubungsmittelgesetz: Aufklärung und Vorjahresvergleich

Betäubungsmittelgesetz: Aufklärung und Vorjahresvergleich

T 30

	2021		2022		Diff. Vorj.
	Straftaten	Aufklärung	Straftaten	Aufklärung	
Gesamttotal	11 154	90,6%	9 960	89,4%	-11%
Total: Eigenkonsum: illegaler Konsum, Besitz, Kauf, Gebrauch, Anbau oder Herstellung von Betäubungsmitteln	7 111	95,0%	6 487	95,3%	-9%
Konsum von Betäubungsmitteln	3 626	100,0%	3 173	100,0%	-12%
anbauen, herstellen oder anders erzeugen, zum Eigenkonsum	231	96,1%	153	98,7%	-34%
lagern, befördern, einführen, ausführen oder durchführen, zum Eigenkonsum	560	92,3%	427	89,7%	-24%
besitzen, aufbewahren, erwerben oder anders erlangen, zum Eigenkonsum	2 694	88,6%	2 734	90,5%	1%
Total: illegaler Handel, Anbau oder Herstellung von Betäubungsmitteln nicht für den persönlichen Konsum bestimmt	4 042	83,1%	3 471	78,5%	-14%
davon Vergehen	3 319	81,2%	2 784	75,3%	-16%
anbauen, herstellen oder anders erzeugen	145	99,3%	129	96,9%	-11%
lagern, versenden, befördern, einführen, ausführen oder durchführen	324	56,8%	243	54,7%	-25%
veräussern, verordnen, andern verschaffen, in Verkehr bringen	1 309	94,3%	983	91,5%	-25%
besitzen, aufbewahren, erwerben, anders erlangen	1 531	73,3%	1 408	65,4%	-8%
illegalen Betäubungsmittelhandel finanzieren oder Finanzierung vermitteln	0	–	5	80,0%	–
öffentlich auffordern, öffentlich Gelegenheit zu Erwerb oder Konsum von Betäubungsmitteln bekannt geben	0	–	0	–	0%
Betäubungsmittel einer Person unter 18 Jahren ohne medizinische Indikation, anbieten, abgeben oder anders zugänglich machen	9	100,0%	14	92,9%	56%
übrige Vergehen Handel (Art. 20)	1	100,0%	2	100,0%	100%
davon Verbrechen	723	91,8%	687	91,3%	-5%
anbauen, herstellen oder anders erzeugen	27	100,0%	24	95,8%	-11%
lagern, versenden, befördern, einführen, ausführen oder durchführen	73	83,6%	58	82,8%	-21%
veräussern, verordnen, andern verschaffen, in Verkehr bringen	406	91,4%	395	90,1%	-3%
besitzen, aufbewahren, erwerben, anders erlangen	217	94,5%	210	95,2%	-3%
illegalen Betäubungsmittelhandel finanzieren oder Finanzierung vermitteln	0	–	0	–	0%
öffentlich auffordern, öffentlich Gelegenheit zu Erwerb oder Konsum von Betäubungsmitteln bekannt geben	0	–	0	–	0%
in Ausbildungsstätten vorwiegend für Jugendliche gewerbsmässig Betäubungsmittel anbieten, abgeben oder auf andere Weise zugänglich machen	0	–	0	–	0%
übrige Verbrechen Handel (Art. 20)	0	–	0	–	0%
Total: übrige Straftaten gegen das BetmG	1	100,0%	2	50,0%	100%
übrige Übertretungen	1	100,0%	2	50,0%	100%
übrige Vergehen	0	–	0	–	0%

Quelle(n): BFS – Polizeiliche Kriminalstatistik (PKS) 2022

© BFS 2023

Im Rahmen der Vereinheitlichung der Tatbestandscodes zwischen VOSTRA (BJ) und RIPOL (fedpol), stehen der Polizei für die Erfassung der BetmG-Straftatbestände neue Codes zur Verfügung, deren harmonisierte Anwendung am 01. Januar 2021 begonnen hat. So wurden die Tabelle und die dazugehörige Grafik neu bearbeitet und basiert auf der Internationalen Klassifikation der Straftaten (ICCS) für statistische Zwecke, die vom Büro der Vereinten Nationen für Drogen- und Verbrechenbekämpfung (UNODC) herausgegeben wird und die unter anderem trennt, was für den Eigenkonsum (Übertretung) bestimmt ist und was nicht (Vergehen oder Verbrechen je nach Menge oder Vorgehensweise wie bandenmässig oder gewerbsmässig).

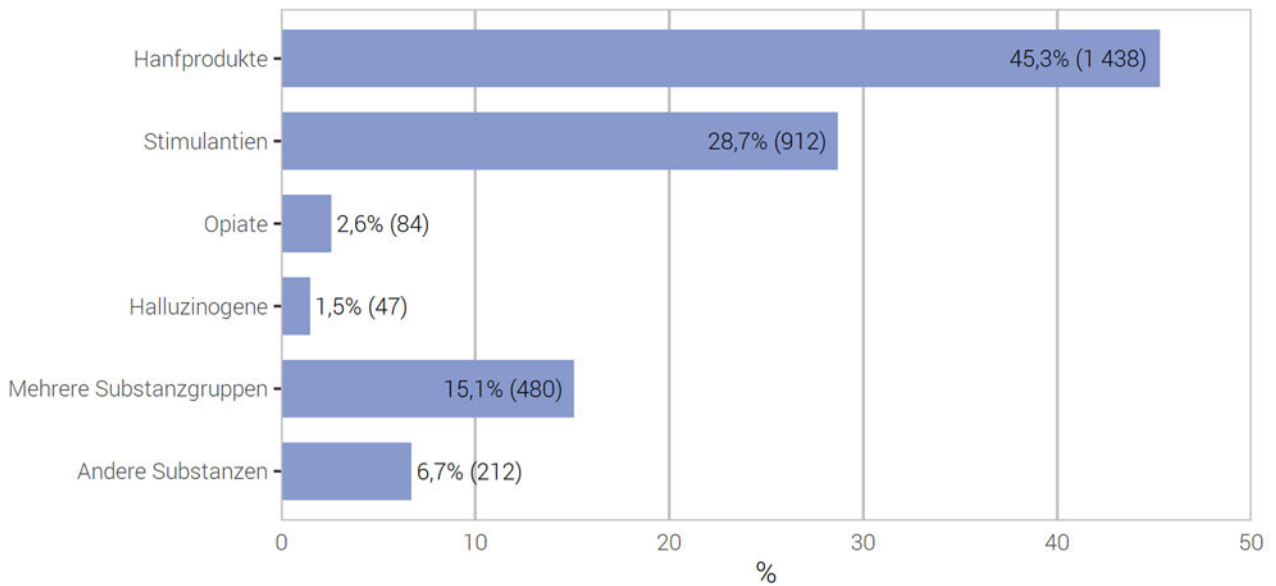
3.9.3 Betäubungsmittelgesetz: Substanzen nach Form der Widerhandlung

Illegale Substanzen werden nach Anzahl registrierter Widerhandlungen und nicht nach involvierten Drogenmengen ausgewiesen. Lediglich bei den sichergestellten Substanzen kann die Menge resp. das Gewicht der Drogen zuverlässig angegeben werden, für Konsum und die verschiedenen Formen von Handel ist dies nicht möglich.

3.9.3.1 Substanzen bei Konsum von illegalen Betäubungsmitteln

Substanzen bei Konsum von illegalen Betäubungsmitteln

G 37



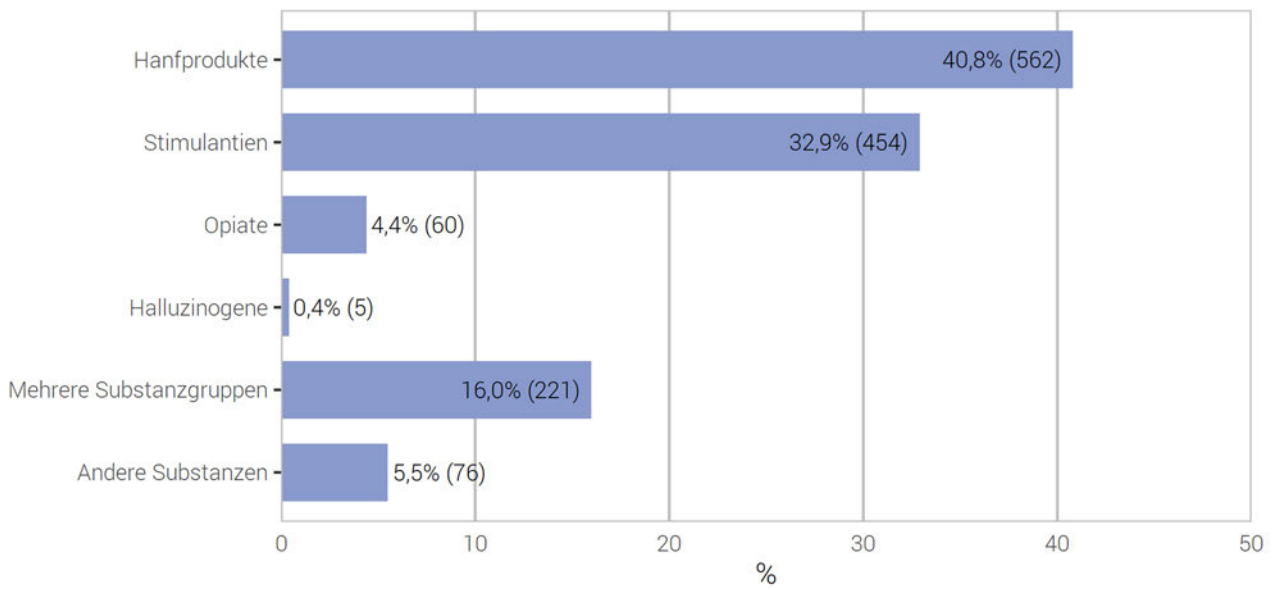
Quelle(n): BFS – Polizeiliche Kriminalstatistik (PKS) 2022

© BFS 2023

3.9.3.2 Veräussern, verordnen, ändern verschaffen, in Verkehr bringen, nach Substanzen

Veräussern, verordnen, ändern verschaffen, in Verkehr bringen, nach Substanzen

G 38



Quelle(n): BFS – Polizeiliche Kriminalstatistik (PKS) 2022

© BFS 2023

3.9.4 Betäubungsmittelgesetz: Beschuldigte Personen

3.9.4.1 Betäubungsmittelkonsum: Beschuldigte Personen nach Altersgruppe, Geschlecht und Aufenthaltsstatus

Betäubungsmittelkonsum: Beschuldigte Personen nach Altersgruppe, Geschlecht und Aufenthaltsstatus

T 31

	Total	Altersgruppe										
		<10	10-14	15-17	18-19	20-24	25-29	30-39	40-49	50-59	60+	o. A.
Schweizer	1 411	0	18	232	126	251	211	303	149	95	26	0
Ausländer	981	0	12	82	58	150	168	294	152	55	10	0
Wohnbevölkerung	712	0	8	65	43	88	111	215	128	45	9	0
Asylbevölkerung	110	0	3	16	7	42	16	20	2	4	0	0
übrige Ausländer	159	0	1	1	8	20	41	59	22	6	1	0
Schweizerinnen	243	0	7	47	13	32	36	39	25	25	19	0
Ausländerinnen	141	0	3	12	7	17	25	39	22	11	5	0
Wohnbevölkerung	98	0	3	11	5	7	12	29	16	10	5	0
Asylbevölkerung	5	0	0	1	0	2	1	1	0	0	0	0
übrige Ausländerinnen	38	0	0	0	2	8	12	9	6	1	0	0

Quelle(n): BFS – Polizeiliche Kriminalstatistik (PKS) 2022

© BFS 2023

3.9.4.2 Veräussern, verordnen, ändern verschaffen, in Verkehr bringen: Beschuldigte Personen nach Altersgruppe, Geschlecht und Staatszugehörigkeit

Veräussern, verordnen, ändern verschaffen, in Verkehr bringen: Beschuldigte Personen nach Altersgruppe, Geschlecht und Staatszugehörigkeit

T 32

	Total	Altersgruppe										
		<10	10-14	15-17	18-19	20-24	25-29	30-39	40-49	50-59	60+	o. A.
Schweizer	544	0	7	59	48	104	84	132	56	40	14	0
Ausländer	460	0	6	19	23	83	72	137	78	38	4	0
Wohnbevölkerung	297	0	3	15	18	38	39	95	55	31	3	0
Asylbevölkerung	36	0	3	4	1	18	4	3	1	2	0	0
übrige Ausländer	127	0	0	0	4	27	29	39	22	5	1	0
Schweizerinnen	86	0	0	0	3	11	16	26	10	14	6	0
Ausländerinnen	56	0	1	1	0	5	16	13	11	7	2	0
Wohnbevölkerung	41	0	1	1	0	2	8	12	8	7	2	0
Asylbevölkerung	1	0	0	0	0	0	1	0	0	0	0	0
übrige Ausländerinnen	14	0	0	0	0	3	7	1	3	0	0	0

Quelle(n): BFS – Polizeiliche Kriminalstatistik (PKS) 2022

© BFS 2023

3.9.4.3 Betäubungsmittelgesetz: Registrierungshäufigkeit pro Person über ein Kalenderjahr

Betäubungsmittelgesetz: Registrierungshäufigkeit pro Person über ein Kalenderjahr

T 33

	Anzahl Registrierungen (Fälle)						Total
	1	2	3	4	5-10	>10	
Total Minderjährige	400	53	14	3	3	0	473
Schweizer/innen	293	41	7	2	3	0	346
Ausländer/innen	107	12	7	1	0	0	127
Wohnbevölkerung	80	11	4	1	0	0	96
Asylbevölkerung	20	1	3	0	0	0	24
übrige Ausländer/innen	7	0	0	0	0	0	7
Total Erwachsene	3 158	366	74	42	33	0	3 673
Schweizer/innen	1 681	200	48	18	16	0	1 963
Ausländer/innen	1 477	166	26	24	17	0	1 710
Wohnbevölkerung	941	108	20	19	11	0	1 099
Asylbevölkerung	98	21	3	3	2	0	127
übrige Ausländer/innen	438	37	3	2	4	0	484

Quelle(n): BFS – Polizeiliche Kriminalstatistik (PKS) 2022

© BFS 2023

3.9.5 Betäubungsmittelgesetz: Sicherstellungen von Substanzen

Betäubungsmittelgesetz: Sicherstellungen von Substanzen

T 34

	Fälle	Stück/Tabletten/ Dosis/Joints	kg	ml	Pflanzen
Hanfprodukte					
Hanfsamen	155	2 475	0,738	–	20
Hanf (Jungpflanze ohne Blütenstände)	34	–	1,875	–	41 427
Hanf (Pflanze mit Blüten: frisch)	29	–	66,761	–	6 125
Hanf (Pflanze mit Blüten: getrocknet)	13	–	31,191	60 000	1 645
Haschisch	722	9	190,185	–	–
Haschischöl	25	110	50,577	296	–
Marihuana	1 614	675	2 651,743	1 420	2 372
Synthetische Cannabinoide	9	20	0,907	–	–
Stimulantien					
Amphetamin	177	30	1,636	1	–
Crack	31	–	0,058	–	–
Ecstasy	278	1 843	1,458	–	–
Khat	32	–	673,811	–	–
Kokablätter	11	–	4,047	–	–
Kokain	1 431	10	116,806	2	–
Methamphetamin (Thaipillen, Ice, Crystal)	140	12	2,097	–	–
Mephedron	0	–	–	–	–
MDPV	4	102	0,002	–	–
Opiate					
Heroin	204	2	21,256	–	–
Morphin-/Heroin-Base	3	7	–	400	–
Opium	3	–	21,484	–	–
Methadon	13	353	0,115	–	–
Andere Substitutionsprodukte	10	61	0,005	8	–
Halluzinogene					
Halluzinogene Pilze (Psilocybin)	62	231	10,299	10	7
LSD	55	894	0,063	80	–
Mescaline	2	10	–	–	4
Andere Halluzinogene	9	8	0,015	–	–
Andere Substanzen					
GHB/GBL	32	–	0,196	1 897	–
Andere Betäubungsmittel	104	916	1,07	9 767	–
Rohmaterialien und Erzeugnisse mit vermuteter betäubungsmittelähnlicher Wirkung (Swissmedic Verzeichnisse)	61	845	1,426	–	–
Rezeptpflichtige betäubungsmittelhaltige Medikamente	381	11 334	0,134	693	–
Rezeptfreie betäubungsmittelhaltige Medikamente	10	148	0,001	10	–
Streckmittel	41	–	36,72	–	–
Substanzart noch unbekannt	74	202	6,073	240	–

Quelle(n): BFS – Polizeiliche Kriminalstatistik (PKS) 2022

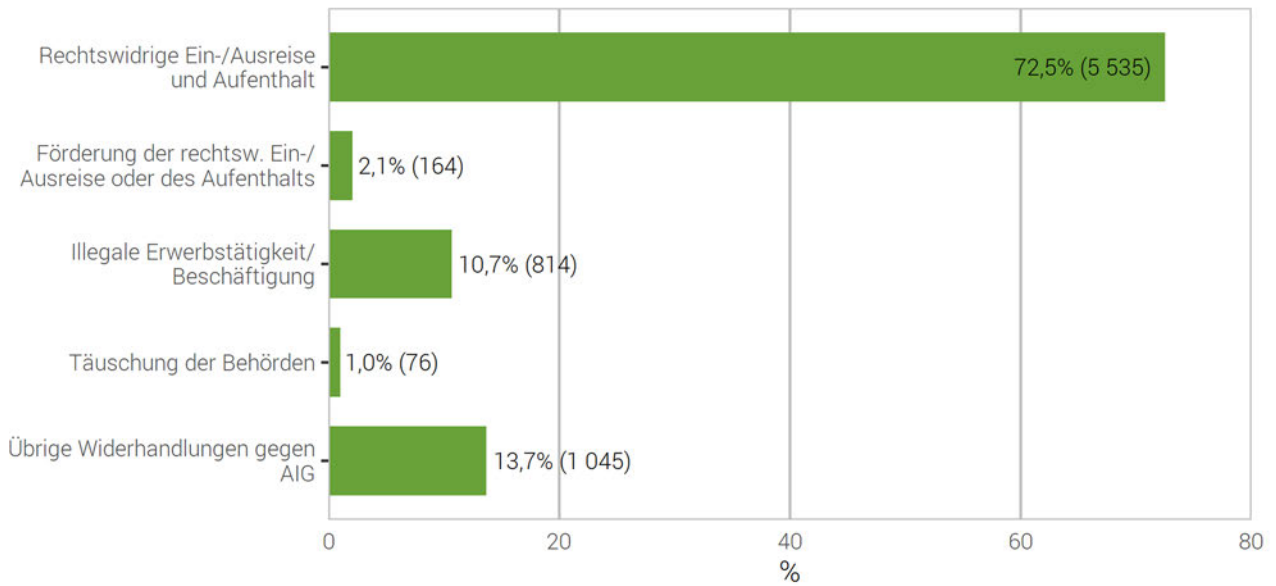
© BFS 2023

3.10 Ausländer- und Integrationsgesetz (AIG)

3.10.1 Ausländer- und Integrationsgesetz: Verteilung nach Form der Widerhandlung

Ausländer- und Integrationsgesetz: Verteilung nach Form der Widerhandlung

G 39



Quelle(n): BFS – Polizeiliche Kriminalstatistik (PKS) 2022

© BFS 2023

3.10.2 Ausländer- und Integrationsgesetz: Aufklärung und Vorjahresvergleich

Ausländer- und Integrationsgesetz: Aufklärung und Vorjahresvergleich

T 35

	2021		2022		Differenz Vorjahr
	Straftaten	Aufklärung	Straftaten	Aufklärung	
Gesamttotal Widerhandlungen gegen das AIG	5 158	100,0%	7 634	100,0%	48%
Total rechtswidrige Ein-/Ausreise und Aufenthalt	3 405	100,0%	5 535	100,0%	63%
Rechtswidrige Einreise (inkl. fahrlässig)	1 346	100,0%	2 219	100,0%	65%
Rechtswidriger Aufenthalt (inkl. fahrlässig)	2 037	100,0%	3 258	100,0%	60%
Rechtsw. Ein- oder Ausreise, ohne eine vorgeschriebene Grenzübergangsstelle zu überqueren (inkl. fahrlässig)	0	–	1	100,0%	–
Rechtswidrige Einreise ins Ausland (inkl. fahrlässig)	22	100,0%	57	100,0%	159%
Total Förderung der rechtsw. Ein-/Ausreise oder des rechtsw. Aufenthalts	194	100,0%	164	100,0%	-15%
Förderung der rechtsw. Ein-/Ausreise oder des rechtsw. Aufenthalts	188	100,0%	157	100,0%	-16%
Förderung der rechtsw. Ein-/Ausreise oder des Aufenthalts in einen Schengen-Staat	6	100,0%	7	100,0%	17%
Förderung der rechtsw. Einreise ins Ausland	0	–	0	–	0%
Total illegale Erwerbstätigkeit/Beschäftigung	670	100,0%	814	100,0%	21%
Erwerbstätigkeit ohne Bewilligung (inkl. fahrlässig)	460	100,0%	542	100,0%	18%
Förderung der Erwerbstätigkeit ohne Bewilligung	27	100,0%	38	100,0%	41%
(Wiederholte) Beschäftigung von Ausländern ohne Bewilligung (inkl. fahrlässig)	182	100,0%	234	100,0%	29%
Stellenwechsel ohne Bewilligung (inkl. fahrlässig)	1	100,0%	0	–	-100%
Total Täuschung der Behörden	83	100,0%	76	100,0%	-8%
Täuschung der Behörden	78	100,0%	72	100,0%	-8%
Täuschung im Bereich Scheinehe	5	100,0%	4	100,0%	-20%
Total weitere Widerhandlungen gegen das AIG	806	100,0%	1 045	100,0%	30%
Missachtung der Ein-/Ausgrenzung	289	100,0%	333	100,0%	15%
Verletzung der An- und Abmeldepflichten (inkl. fahrlässig)	188	100,0%	225	100,0%	20%
Wohnortwechsel in anderen Kanton ohne Bewilligung (inkl. fahrlässig)	19	100,0%	27	100,0%	42%
Nichteinhalten einer mit der Bewillig. verbund. Bedingung (inkl. fahrlässig)	90	100,0%	92	100,0%	2%
Verletz. der Mitwirkungspflicht bei Beschaff. der Ausweispapiere (inkl. fahrlässig)	121	100,0%	60	100,0%	-50%
Zweckw. Bearbeiten von Personendaten in den Visa- Informationssystemen	0	–	0	–	0%
Verletzung der Pflichten bei der Stellenmeldung (inkl. fahrlässig)	0	–	4	100,0%	–
Verletzung der Meldepflicht oder damit verbundener Bedingungen (inkl. fahrlässig)	99	100,0%	304	100,0%	207%
Hinderung einer Kontrolle (inkl. fahrlässig)	0	–	0	–	0%

Quelle(n): BFS – Polizeiliche Kriminalstatistik (PKS) 2022

© BFS 2023

3.11 Digitale Kriminalität

Die digitale Kriminalität wird anhand der Kombination «Straftat – Tatvorgehen» ermittelt. Sie umfasst 33 verschiedene Tatvorgehen und 28 Straftaten des StGB, die in fünf grosse Bereiche gegliedert werden:

- Cyber-Wirtschaftskriminalität (24 Tatvorgehen)
- Cyber-Sexualdelikte (vier Tatvorgehen)
- Cyber-Rufschädigung und unlauteres Verhalten (drei Tatvorgehen)
- Darknet (ein Tatvorgehen)
- Anderes (ein Tatvorgehen)

Nicht berücksichtigt werden in den folgenden Auswertungen das BetrMG oder andere Bundesnebensetze wie das Waffengesetz (WG), das Bundesgesetz gegen den unlauteren Wettbewerb (UWG) oder das Markenschutzgesetz (MSchG).

3.11.1 Straftaten mit einem Modus Operandi der digitalen Kriminalität

Straftaten mit einem Modus Operandi der digitalen Kriminalität

T 36

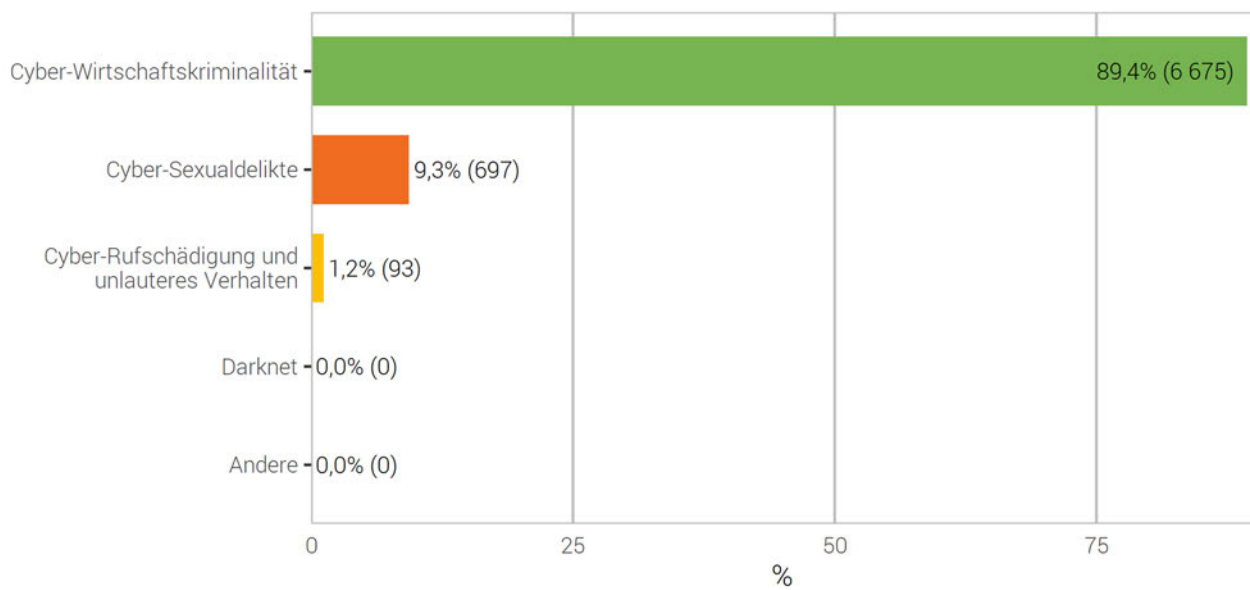
	2021	2022	Differenz Vorjahr
	Straftaten	Straftaten	
Total Digitale Kriminalität	6 898	7 465	8%
Unbefugte Datenbeschaffung (Art. 143)	244	340	39%
Unbefugtes Eindringen in ein Datenverarbeitungssystem (Art. 143 ^{bis})	122	100	-18%
Datenbeschädigung (Art. 144 ^{bis})	346	289	-16%
Betrug (Art. 146)	3 385	3 727	10%
Betrügerischer Missbrauch einer Datenverarbeitungsanlage (Art. 147)	853	1 025	20%
Erpressung (Art. 156)	196	266	36%
Üble Nachrede (Art. 173)	8	12	50%
Verleumdung (Art. 174)	47	43	-9%
Beschimpfung (Art. 177)	9	9	0%
Verletzung des Geheim- oder Privatbereichs durch Aufnahmegeräte (Art. 179 ^{quater})	83	130	57%
Missbrauch einer Fernmeldeanlage (Art. 179 ^{septies})	11	9	-18%
Unbefugtes Beschaffen von Personendaten (Art. 179 ^{novies})	27	18	-33%
Drohung (Art. 180)	5	3	-40%
Nötigung (Art. 181)	26	7	-73%
Sexuelle Handlungen mit Kindern (Art. 187)	15	6	-60%
Pornografie (Art. 197)	552	699	27%
Urkundenfälschung (Art. 251)	66	102	55%
Geldwäscherei (Art. 305 ^{bis})	886	663	-25%
Übrige Artikel StGB ⁴	17	17	0%

⁴ Hehlerei (Art. 160), Verletzung des Fabrikations- oder Geschäftsgeheimnisses (Art. 162), Sexuelle Belästigung (Art. 198), Störung von Betrieben, die der Allgemeinheit dienen (Art. 239), Fälschung von Ausweisen (Art. 252), Diskriminierung und Aufruf zu Hass (Art. 261^{bis}), Verletzung Amtsgeheimnis (Art. 320), Verletzung Berufsgeheimnis (Art. 321), Verletzung des Berufsgeheimnisses in der Forschung am Menschen (Art. 321^{bis}), Verletzung Post-/Fernmeldegeheimnis (Art. 321^{ter}).

3.11.2 Straftaten der digitalen Kriminalität nach Bereich

Straftaten der digitalen Kriminalität nach Bereich

G 40



Quelle(n): BFS – Polizeiliche Kriminalstatistik (PKS) 2022

© BFS 2023

3.11.3 Straftaten der digitalen Kriminalität nach Modus Operandi

Straftaten der digitalen Kriminalität nach Modus Operandi

T 37

	2021		2022		Differenz Vorjahr
	Straftaten	Aufklärung	Straftaten	Aufklärung	
Total	6 898	35,9%	7 465	32,3%	8%
Cyber-Wirtschaftskriminalität	6 226	30,2%	6 675	25,5%	7%
Phishing	320	8,4%	442	5,9%	38%
Hacking: Gewaltames Eindringen in ein Datenverarbeitungssystem	37	5,4%	33	9,1%	-11%
Hacking: Eindringen in ein Datenverarbeitungssystem mit fremden Zugangsdaten	293	10,6%	288	8,3%	-2%
Malware – Ransomware	107	0,9%	76	0,0%	-29%
Malware – E-Banking Trojaner	19	0,0%	12	16,7%	-37%
Malware – Spyware	9	0,0%	4	25,0%	-56%
Malware – Rogueware/Scareware	5	40,0%	2	0,0%	-60%
Malware – Botnet	8	0,0%	6	0,0%	-25%
DDoS	17	0,0%	5	0,0%	-71%
Cyberbetrug	4 224	34,4%	4 764	29,0%	13%
<i>davon: CEO/BEC Betrug</i>	111	4,5%	97	5,2%	-13%
<i>davon: Betrügerische Internetshops</i>	84	54,8%	98	45,9%	17%
<i>davon: Falsche Immobilienanzeigen</i>	154	0,6%	131	0,8%	-15%
<i>davon: Falsche Unterstützungsanfragen</i>	4	0,0%	8	0,0%	100%
<i>davon: Vorschussbetrug</i>	191	26,7%	149	18,1%	-22%
<i>davon: Betrügerischer technischer Support</i>	471	1,9%	345	1,7%	-27%
<i>davon: Romance Scam</i>	161	13,7%	148	15,5%	-8%
<i>davon: Kleinanzeigeplattformen – Ware nicht bezahlt</i>	66	30,3%	81	21,0%	23%
<i>davon: Kleinanzeigeplattformen – Ware nicht geliefert</i>	1 413	43,9%	1 840	36,3%	30%
<i>davon: Missbrauch von Online- Zahlungssyst./Wertkarten oder einer fremden Identität, um einen Betrug zu begehen</i>	1 075	37,4%	1 242	23,7%	16%
<i>davon: Online Anlagebetrug</i>	305	65,9%	429	55,7%	41%
<i>davon: Anderer Internetbetrug</i>	189	41,3%	196	28,1%	4%
Money/Package Mules	923	38,6%	625	41,9%	-32%
Sextortion (money)	230	1,7%	376	1,9%	63%
Diebstahl von Kryptowährungen	34	2,9%	42	0,0%	24%
Cyber-Sexualdelikte	578	93,4%	697	94,3%	21%
Verbotene Pornografie	532	95,1%	676	95,3%	27%
Grooming	20	90,0%	16	81,3%	-20%
Sextortion (sex)	23	56,5%	3	0,0%	-87%
Live Streaming	3	100,0%	2	0,0%	-33%
Cyber-Rufschädigung und unlauteres Verhalten	94	59,6%	93	52,7%	-1%
Cybersquatting	7	0,0%	21	9,5%	200%
Cyber-Rufschädigung (geschäftlich)	9	66,7%	13	76,9%	44%
Cyberbullying/Cybermobbing	78	64,1%	59	62,7%	-24%
Darknet	0	–	0	–	0%
Illegaler Handel im Darknet	0	–	0	–	0%
Andere	0	–	0	–	0%
Data leaking	0	–	0	–	0%

Quelle(n): BFS – Polizeiliche Kriminalstatistik (PKS) 2022

© BFS 2023

4 Zeitreihen

4.1 Straftaten nach Gesetz

Straftaten nach Gesetz

T 38

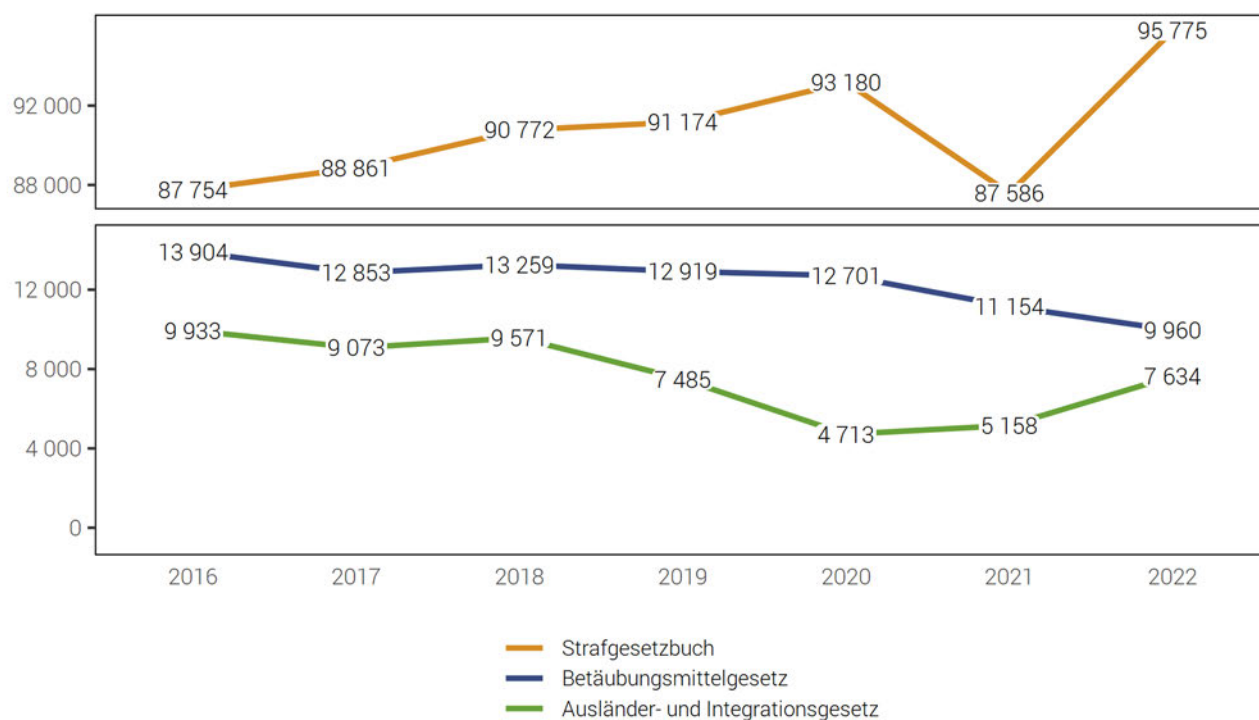
	2016	2017	2018	2019	2020	2021	2022
Strafgesetzbuch (StGB)	87 754	88 861	90 772	91 174	93 180	87 586	95 775
Betäubungsmittelgesetz (BtmG)	13 904	12 853	13 259	12 919	12 701	11 154	9 960
Ausländer- und Integrationsgesetz (AIG)	9 933	9 073	9 571	7 485	4 713	5 158	7 634

Quelle(n): BFS – Polizeiliche Kriminalstatistik (PKS) 2022

© BFS 2023

Straftaten nach Gesetz

G 41



Quelle(n): BFS – Polizeiliche Kriminalstatistik (PKS) 2022

© BFS 2023

4.1.1 Titel des Strafgesetzbuches mit ausgewählten Straftaten

Titel des Strafgesetzbuches mit ausgewählten Straftaten

T 39

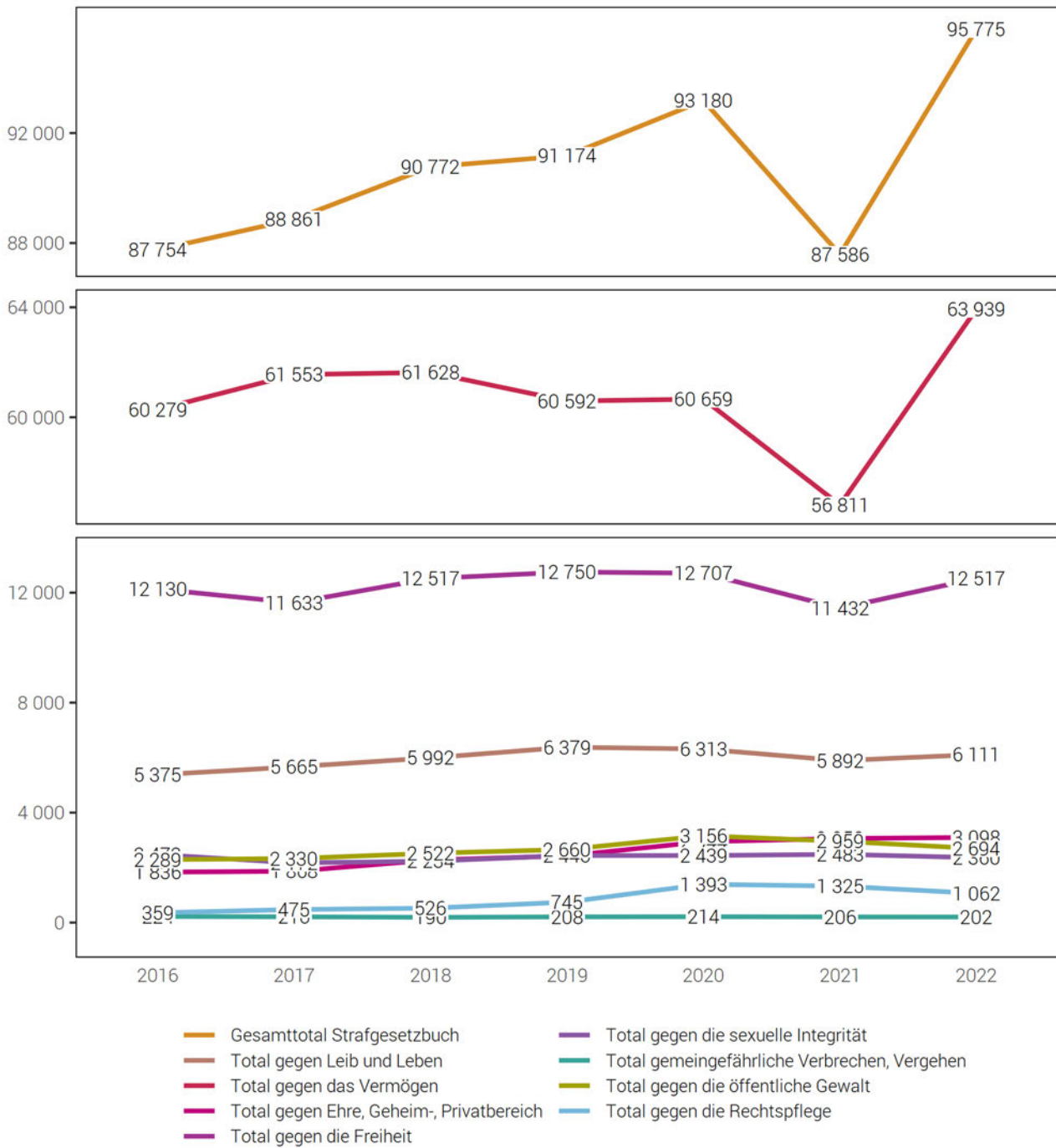
	2016	2017	2018	2019	2020	2021	2022
Gesamttotal Strafgesetzbuch	87 754	88 861	90 772	91 174	93 180	87 586	95 775
Total gegen Leib und Leben	5 375	5 665	5 992	6 379	6 313	5 892	6 111
Vollendete Tötungsdelikte (Art. 111–113/116)	10	7	7	16	6	5	9
Versuchte Tötungsdelikte (Art. 111–113/116)	26	30	32	36	42	28	40
Schwere Körperverletzung (Art. 122)	178	182	212	225	229	223	280
Einfache Körperverletzung (Art. 123)	1 350	1 403	1 486	1 576	1 555	1 373	1 485
Total gegen das Vermögen	60 279	61 553	61 628	60 592	60 659	56 811	63 939
Diebstahl ohne Fahrzeuge (Art. 139)	29 117	28 982	27 901	27 382	23 878	21 909	26 415
davon Einbruchdiebstahl	6 373	5 852	5 994	6 060	5 086	4 452	5 044
davon Entreissdiebstahl	368	369	209	193	134	119	207
Fahrzeugdiebstahl (Art. 139)	6 800	7 231	7 602	8 080	8 270	7 008	8 210
Raub (Art. 140)	436	481	407	451	523	545	557
Sachbeschädigung ohne Diebstahl (Art. 144)	9 171	9 595	9 365	9 016	11 036	9 843	9 357
Betrug (Art. 146)	2 625	3 306	3 837	3 451	4 265	4 841	5 273
Erpressung (Art. 156)	208	191	182	194	201	348	439
Konkurs- und Betreibungsdelikte (Art. 163–171)	357	460	439	421	607	525	445
Total gegen Ehre, Geheim-, Privatbereich	1 836	1 868	2 274	2 429	2 944	3 058	3 098
Üble Nachrede und Verleumdung (Art. 173 + 174)	587	556	634	538	662	573	572
Total gegen die Freiheit	12 130	11 633	12 517	12 750	12 707	11 432	12 517
Drohung (Art. 180)	1 709	1 690	1 877	2 059	1 963	1 900	1 747
Nötigung (Art. 181)	789	566	670	689	1 132	1 135	1 041
Menschenhandel (Art. 182)	34	13	15	17	24	27	5
Freiheitsberaubung (Art. 183)	51	71	62	79	72	80	73
Hausfriedensbruch ohne Diebstahl (Art. 186)	1 328	1 404	1 403	1 365	1 581	1 579	1 449
Total gegen die sexuelle Integrität	2 472	2 172	2 234	2 440	2 439	2 483	2 360
Sexuelle Handlungen mit Kindern (Art. 187)	221	194	233	210	244	237	192
Vergewaltigung (Art. 190)	170	173	149	137	182	192	193
Exhibitionismus (Art. 194)	170	141	173	182	189	184	184
Pornografie (Art. 197)	215	310	453	799	717	612	748
Total gemeingefährliche Verbrechen, Vergehen	224	210	190	208	214	206	202
Brandstiftung (Art. 221)	97	70	72	77	83	68	62
Total gegen die öffentliche Gewalt	2 289	2 330	2 522	2 660	3 156	2 959	2 694
Gewalt und Drohung gegen Behörden und Beamte (Art. 285)	618	567	555	614	710	757	724
Total gegen die Rechtspflege	359	475	526	745	1 393	1 325	1 062
Geldwäscherei (Art. 305 ^{bis})	110	151	218	468	1 084	1 044	820
Übrige Straftaten gegen das StGB	2 790	2 955	2 889	2 971	3 355	3 420	3 792

Quelle(n): BFS – Polizeiliche Kriminalstatistik (PKS) 2022

© BFS 2023

Strafgesetzbuch mit ausgewählten Titeln

G 42



Quelle(n): BFS – Polizeiliche Kriminalstatistik (PKS) 2022

© BFS 2023

4.1.2 Strafgesetzbuch: Straftaten nach Bezirk

Strafgesetzbuch: Straftaten nach Bezirk

T 40

	2016	2017	2018	2019	2020	2021	2022
Zürich	41 721	43 203	43 917	43 333	41 039	38 448	41 946
Bülach	8 804	8 962	8 543	9 015	9 196	8 685	9 475
Winterthur-Stadt	6 891	7 165	7 346	7 429	7 522	7 109	8 687
Dietikon	4 051	4 803	4 530	5 195	5 873	5 736	5 707
Uster	5 351	5 035	5 802	5 750	6 128	5 181	5 573
Horgen	3 919	3 822	3 983	3 745	4 591	4 193	4 794
Dielsdorf	3 556	3 062	3 178	3 546	3 877	3 803	4 051
Hinwil	3 205	3 082	3 237	3 355	3 350	3 500	3 567
Meilen	3 123	3 208	3 070	3 014	3 720	3 219	3 540
Pfäffikon	2 026	1 876	1 902	1 760	2 087	2 459	2 307
Winterthur-Land	1 729	1 617	1 926	1 748	1 795	1 736	2 304
Affoltern	1 989	1 669	1 843	1 786	2 118	1 860	1 971
Andelfingen	967	921	1 040	1 017	968	1 037	1 214
Unbekannt ZH	422	436	455	481	916	620	639

Quelle(n): BFS – Polizeiliche Kriminalstatistik (PKS) 2022

© BFS 2023

4.1.3 Strafgesetzbuch: Straftaten nach Gemeinde

Strafgesetzbuch: Straftaten nach Gemeinde

T 41

	2016	2017	2018	2019	2020	2021	2022
Zürich	41 721	43 203	43 917	43 333	41 039	38 448	41 946
Winterthur	6 891	7 165	7 346	7 429	7 522	7 109	8 687
Kloten	2 572	2 745	2 433	2 515	2 223	2 245	2 626
Dietikon	1 451	1 909	1 680	1 856	2 102	2 030	2 168
Uster	1 770	1 575	1 731	1 687	1 626	1 339	1 808
Schlieren	953	1 113	1 050	1 438	1 375	1 488	1 384
Wallisellen	984	1 252	1 240	1 346	1 286	1 274	1 312
Opfikon	1 325	1 285	1 266	1 439	1 398	1 276	1 291
Dübendorf	1 184	1 402	1 415	1 435	1 687	1 295	1 247
Wetzikon (ZH)	1 154	1 006	1 082	1 074	1 119	1 107	1 132
Wädenswil	787	724	861	715	926	812	1 097
Bülach	1 400	1 180	971	1 264	1 492	1 092	1 062
Regensdorf	1 128	802	834	983	994	992	964
Illnau-Effretikon	709	586	702	633	731	888	881
Volketswil	784	717	974	958	865	826	788
Horgen	786	757	756	709	841	680	776
Thalwil	516	620	514	532	640	692	762
Affoltern am Albis	778	603	660	711	837	639	740
Adliswil	683	547	563	610	859	686	672
Küsnacht (ZH)	471	507	483	399	629	519	648
Dietlikon	540	511	541	559	536	475	610
Hinwil	393	449	406	438	452	512	565
Embrach	326	417	381	395	584	496	546
Zollikon	455	398	434	436	580	466	540
Bassersdorf	429	334	380	369	410	347	523
Rüti (ZH)	442	425	464	501	477	568	500
Urdorf	389	524	488	492	606	478	486
Rümlang	473	361	487	446	471	534	462
Dielsdorf	264	342	269	245	358	362	449
Richterswil	363	300	346	340	369	320	410
Stäfa	395	362	434	296	409	364	410
Pfäffikon	396	416	449	367	516	488	409
Meilen	529	469	406	506	560	375	400
Wald (ZH)	338	193	265	338	279	308	375
Niederhasli	269	259	220	299	390	335	359
Männedorf	305	373	276	350	336	262	352
Kilchberg (ZH)	283	294	391	295	337	406	341
Birmensdorf (ZH)	293	233	289	252	304	432	330
Oberglatt	299	185	284	370	326	319	314
Fällanden	190	219	283	331	377	281	308
Übrige Gemeinden	12 336	12 099	12 801	12 483	14 312	14 021	15 095

Quelle(n): BFS – Polizeiliche Kriminalstatistik (PKS) 2022

© BFS 2023

4.1.4 Gewaltstraftaten

Gewaltstraftaten

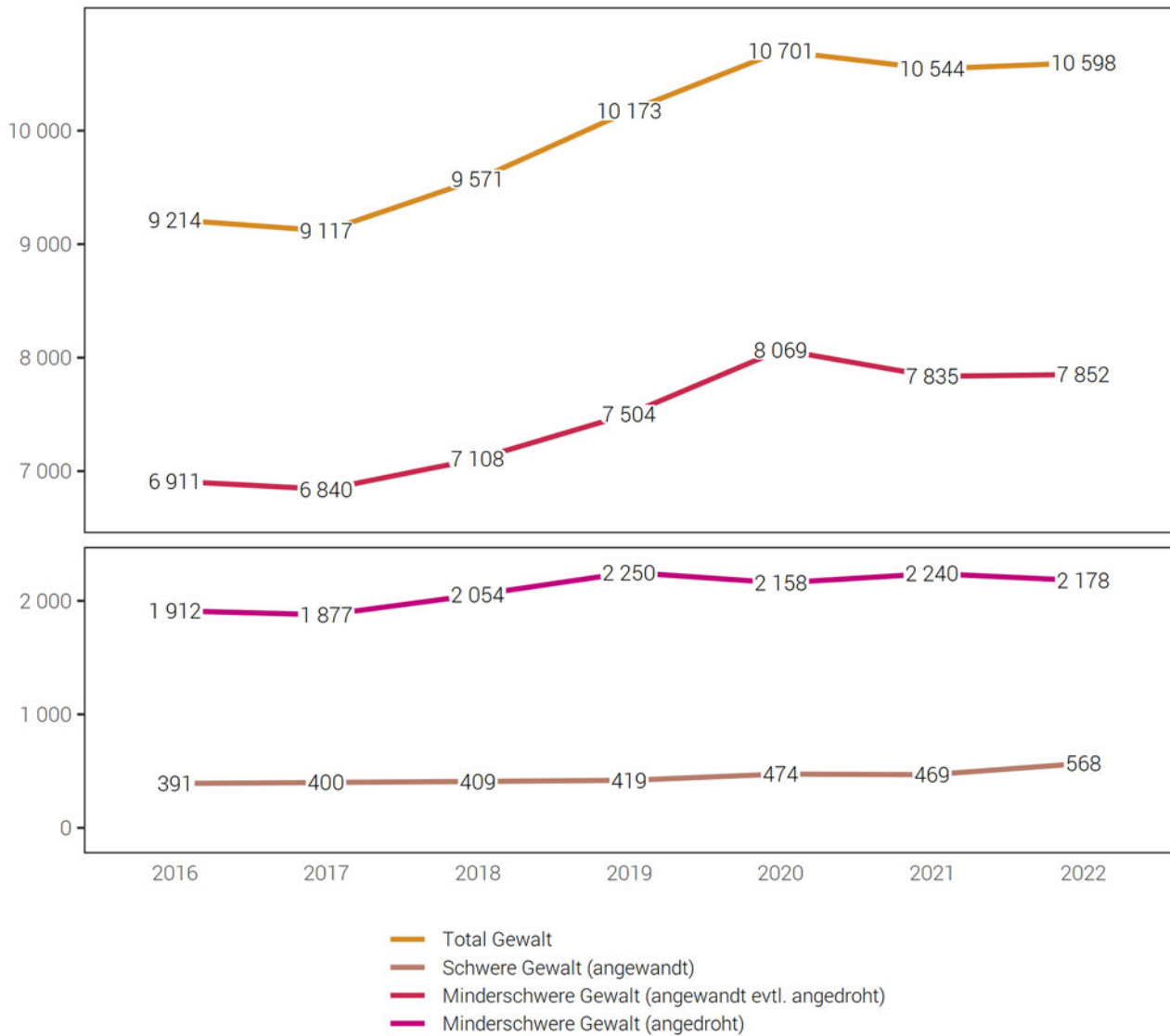
T 42

	2016	2017	2018	2019	2020	2021	2022
Total Gewalt	9 214	9 117	9 571	10 173	10 701	10 544	10 598
Total schwere Gewalt (angewandt)	391	400	409	419	474	469	568
Vollendete Tötungsdelikte (Art. 111–113/116)	10	7	7	16	6	5	9
mit Schusswaffe	1	2	4	7	2	2	3
mit Schneid-/Stichwaffe	3	1	1	4	1	2	4
mit Schlag-/Hiebwaffe	0	0	0	2	0	0	1
mit Körpergewalt	5	3	1	2	1	1	1
anderes Tatmittel	0	0	1	0	2	0	0
ohne Angabe/unbekannt	1	1	0	1	0	0	0
Versuchte Tötungsdelikte (Art. 111–113/116)	26	30	32	36	42	28	40
mit Schusswaffe	4	4	1	2	6	1	2
mit Schneid-/Stichwaffe	16	17	17	19	25	22	26
mit Schlag-/Hiebwaffe	0	0	0	0	2	0	1
mit Körpergewalt	6	5	9	13	6	4	7
anderes Tatmittel	0	4	5	2	3	1	4
ohne Angabe/unbekannt	0	0	0	0	0	0	0
Schwere Körperverletzung (Art. 122)	178	182	212	225	229	223	280
mit Schusswaffe	1	1	7	3	1	0	2
mit Schneid-/Stichwaffe	30	29	35	42	33	41	58
mit Schlag-/Hiebwaffe	14	12	8	17	14	9	20
mit Körpergewalt	87	91	121	125	143	134	151
anderes Tatmittel	44	42	38	35	32	35	44
ohne Angabe/unbekannt	2	7	3	3	6	4	5
Verstümmelung weiblicher Genitalien (Art. 124)	0	0	0	0	0	0	1
Geiselnahme (Art. 185)	0	0	0	1	0	0	0
Vergewaltigung (Art. 190)	170	173	149	137	182	192	193
Raub (Art. 140 Ziff. 4)	7	8	9	4	15	21	45
Total minderschwere Gewalt (angewandt evtl. angedroht)	6 911	6 840	7 108	7 504	8 069	7 835	7 852
Einfache Körperverletzung (Art. 123)	1 350	1 403	1 486	1 576	1 555	1 373	1 485
Tätlichkeiten (Art. 126)	2 944	3 113	3 219	3 350	3 262	3 213	3 311
Beteiligung Raufhandel (Art. 133) ⁵	198	220	211	156	195	164	163
Anzahl Fälle	44	43	50	35	40	35	39
Beteiligung Angriff (Art. 134) ⁵	299	276	339	441	478	430	376
Anzahl Fälle	128	114	136	162	186	184	171
Raub (Art. 140 Ziff. 1–3)	429	473	398	447	508	524	512
Nötigung (Art. 181)	789	566	670	689	1 132	1 135	1 041
Zwangsheirat (Art. 181a)	0	1	1	0	0	0	0
Freiheitsberaubung/Entführung (Art. 183)	51	71	62	79	72	80	73
Freiheitsb./Entführung schwerer Fall (Art. 184)	1	1	6	1	0	2	0
Sexuelle Nötigung (Art. 189)	227	145	156	148	151	149	159
Gewalt und Drohung gegen Behörden und Beamte (Art. 285)	618	567	555	614	710	757	724
Erpressung (Art. 156 Ziff. 3)	5	4	5	3	6	8	8
Total minderschwere Gewalt (angedroht)	1 912	1 877	2 054	2 250	2 158	2 240	2 178
Drohung (Art. 180)	1 709	1 690	1 877	2 059	1 963	1 900	1 747
Erpressung (Art. 156 Ziff. 1,2,4)	203	187	177	191	195	340	431

⁵ Bei Raufhandel und Angriff wird explizit die Beteiligung sanktioniert. Deshalb entspricht hier die Zahl der Beteiligten (also Beschuldigten) der Zahl der Straftaten. Die Anzahl Fälle entspricht der Anzahl Vorfälle, bei denen ein Raufhandel oder ein Angriff stattgefunden hat.

Gewaltstraftaten

G 43



Quelle(n): BFS – Polizeiliche Kriminalstatistik (PKS) 2022

© BFS 2023

4.1.5 Straftaten häusliche Gewalt

Straftaten häusliche Gewalt

T 43

	2016	2017	2018	2019	2020	2021	2022
Total ausgewählte Straftaten häusliche Gewalt	2 775	2 788	3 227	3 391	3 370	3 271	3 455
Tötungsdelikte vollendet (Art. 111–113/116)	4	4	5	10	6	3	4
Tötungsdelikte versucht (Art. 111–113/116)	8	9	13	8	14	7	15
Schwere Körperverletzung (Art. 122)	32	31	31	36	37	44	41
Einfache Körperverletzung (Art. 123)	296	348	352	311	383	382	363
Tätlichkeiten (Art. 126)	994	1 099	1 163	1 282	1 117	1 111	1 178
Gefährdung Leben (Art. 129)	29	33	36	44	59	32	47
Beschimpfung (Art. 177)	75	82	137	203	232	244	297
Missbrauch einer Fernmeldeanlage (Art. 179 ^{septies})	139	109	177	155	143	149	130
Drohung (Art. 180)	680	656	740	836	753	699	724
Nötigung (Art. 181)	211	198	259	233	314	331	346
Entführung/Freiheitsberaubung (Art. 183/184)	22	29	28	23	24	31	30
Sexuelle Handlungen mit Kindern (Art. 187)	65	41	65	67	79	58	58
Sexuelle Handlungen mit Abhängigen (Art. 188)	0	1	1	0	0	0	0
Sexuelle Nötigung (Art. 189)	52	27	38	29	37	20	41
Vergewaltigung (Art. 190)	59	42	47	50	60	50	58
Schändung (Art. 191)	17	4	6	7	5	9	11
Übrige ausgewählte Artikel des StGB ⁶	92	75	129	97	107	101	112

⁶ Übrige Artikel des StGB: Verleitung und Beihilfe zum Selbstmord (Art. 115 StGB), strafbarer Schwangerschaftsabbruch ohne Einwilligung der Schwangeren (Art. 118.2 StGB), Verstümmelung weiblicher Genitalien (Art. 124 StGB), Aussetzung (Art. 127 StGB), Verabreichen gesundheitsgefährdender Stoffe an Kinder (Art. 136 StGB), üble Nachrede (Art. 173 StGB), Verleumdung (Art. 174 StGB), Zwangsheirat/erzwungene eingetragene Partnerschaft (Art. 181a StGB), Geiselnahme (Art. 185 StGB), Ausnützung der Notlage (Art. 193 StGB), sexuelle Belästigung (Art. 198 StGB), strafbare Vorbereitungshandlungen zu vorsätzlicher Tötung, Mord, Körperverletzung, Verstümmelung weiblicher Genitalien, Entführung oder Geiselnahme (Art. 260^{bis} StGB).

Quelle(n): BFS – Polizeiliche Kriminalstatistik (PKS) 2022

© BFS 2023

4.1.6 Straftaten gegen das Vermögen

Straftaten gegen das Vermögen

T 44

	2016	2017	2018	2019	2020	2021	2022
Total gegen das Vermögen	60 279	61 553	61 628	60 592	60 659	56 811	63 939
Unrechtmässige Aneignung (Art. 137)	955	1 042	983	970	930	889	932
Veruntreuung (Art. 138)	413	387	420	358	345	377	353
Diebstahl, ohne Fahrzeuge (Art. 139)	29 117	28 982	27 901	27 382	23 878	21 909	26 415
Fahrzeugdiebstahl (Art. 139)	6 800	7 231	7 602	8 080	8 270	7 008	8 210
Raub (Art. 140)	436	481	407	451	523	545	557
Sachentziehung (Art. 141)	170	191	150	147	184	177	173
Unbefugte Datenbeschaffung (Art. 143)	192	202	325	184	226	326	463
Unbefugtes Eindringen in ein Datenverarbeitungssystem (Art. 143 ^{bis})	94	104	143	149	179	179	156
Sachbeschädigung ohne Diebstahl (Art. 144)	9 171	9 595	9 365	9 016	11 036	9 843	9 357
Sachbeschädigung bei Diebstahl (Art. 144)	7 971	7 297	7 102	7 223	6 954	6 158	6 937
Betrug (Art. 146)	2 625	3 306	3 837	3 451	4 265	4 841	5 273
Betrügerischer Missbrauch einer Datenverarbeitungsanlage (Art. 147)	1 015	1 273	1 424	1 433	1 696	1 972	2 626
Zechprellerei (Art. 149)	109	111	109	150	99	72	76
Erschleichen einer Leistung (Art. 150)	167	165	205	165	277	479	461
Erpressung (Art. 156)	208	191	182	194	201	348	439
Ungetreue Geschäftsbesorgung (Art. 158)	67	50	72	69	89	101	52
Missbrauch von Lohnabzügen (Art. 159)	5	4	17	9	9	4	9
Hehlerei (Art. 160)	167	176	314	199	184	181	182
Betrügerischer Konkurs oder Pfändungsbetrug (Art. 163)	90	62	98	80	84	74	73
Verfügung über mit Beschlagnahme belegte Vermögenswerte (Art. 169)	49	38	32	41	37	39	43
Übrige Vermögensstraftaten	458	665	940	841	1 193	1 289	1 152

Quelle(n): BFS – Polizeiliche Kriminalstatistik (PKS) 2022

© BFS 2023

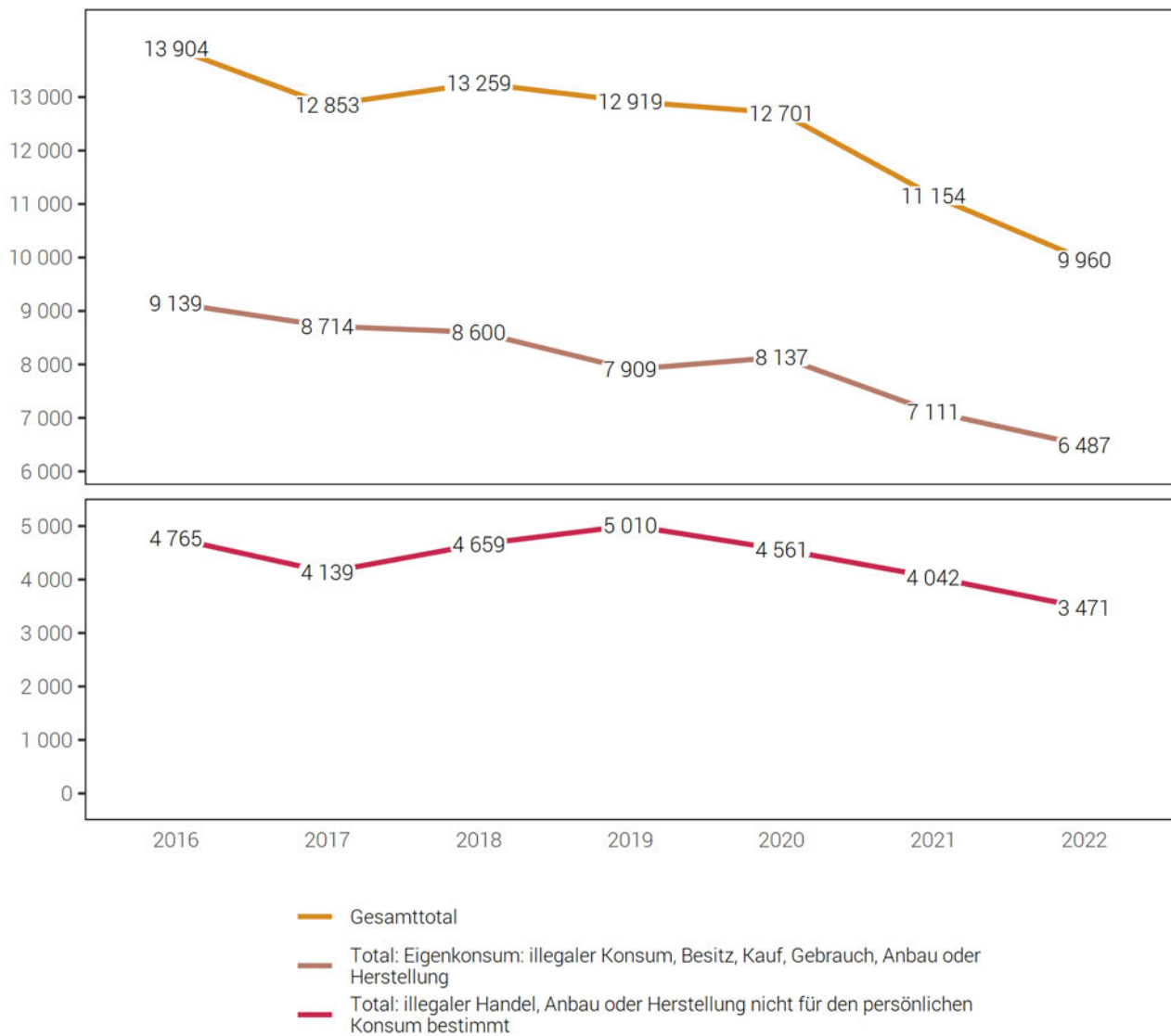
4.1.7 Straftaten gegen das Betäubungsmittelgesetz

Straftaten gegen das Betäubungsmittelgesetz⁷

T 45

	2016	2017	2018	2019	2020	2021	2022
Gesamttotal	13 904	12 853	13 259	12 919	12 701	11 154	9 960
Total: Eigenkonsum: illegaler Konsum, Besitz, Kauf, Gebrauch, Anbau oder Herstellung von Betäubungsmitteln	9 139	8 714	8 600	7 909	8 137	7 111	6 487
Konsum von Betäubungsmitteln	5 188	4 771	4 579	4 107	4 087	3 626	3 173
anbauen, herstellen oder anders erzeugen, zum Eigenkonsum	65	144	203	152	400	231	153
lagern, befördern, einführen, ausführen oder durchführen, zum Eigenkonsum	–	–	–	5	665	560	427
besitzen, aufbewahren, erwerben oder anders erlangen, zum Eigenkonsum	3 886	3 799	3 818	3 645	2 985	2 694	2 734
Total: illegaler Handel, Anbau oder Herstellung von Betäubungsmitteln nicht für den persönlichen Konsum bestimmt	4 765	4 139	4 659	5 010	4 561	4 042	3 471
davon Vergehen	3 725	3 318	3 872	4 050	3 759	3 319	2 784
anbauen, herstellen oder anders erzeugen	164	157	234	181	195	145	129
lagern, versenden, befördern, einführen, ausführen oder durchführen	394	520	703	935	393	324	243
veräussern, verordnen, andern verschaffen, in Verkehr bringen	–	–	–	–	–	1 309	983
besitzen, aufbewahren, erwerben, anders erlangen	1 960	1 416	1 597	1 715	1 840	1 531	1 408
illegalen Betäubungsmittelhandel finanzieren oder Finanzierung vermitteln	–	–	–	–	–	0	5
öffentlich auffordern, öffentlich Gelegenheit zu Erwerb oder Konsum von Betäubungsmitteln bekannt geben	–	–	–	–	–	0	0
Betäubungsmittel einer Person unter 18 Jahren ohne medizinische Indikation, anbieten, abgeben oder anders zugänglich machen	–	–	–	–	–	9	14
übrige Vergehen Handel (Art. 20)	–	–	–	–	–	1	2
<i>Ehemalige Kategorie Handel</i>	<i>1 207</i>	<i>1 225</i>	<i>1 338</i>	<i>1 219</i>	<i>1 331</i>	–	–
davon Verbrechen	1 040	821	787	960	802	723	687
anbauen, herstellen oder anders erzeugen	68	59	42	52	31	27	24
lagern, versenden, befördern, einführen, ausführen oder durchführen	92	75	70	100	73	73	58
veräussern, verordnen, andern verschaffen, in Verkehr bringen	–	–	–	–	–	406	395
besitzen, aufbewahren, erwerben, anders erlangen	369	226	244	295	250	217	210
illegalen Betäubungsmittelhandel finanzieren oder Finanzierung vermitteln	–	–	–	–	–	0	0
öffentlich auffordern, öffentlich Gelegenheit zu Erwerb oder Konsum von Betäubungsmitteln bekannt geben	–	–	–	–	–	0	0
in Ausbildungsstätten vorwiegend für Jugendliche gewerbsmässig Betäubungsmittel anbieten, abgeben oder auf andere Weise zugänglich machen	–	–	–	–	–	0	0
übrige Verbrechen Handel (Art. 20)	–	–	–	–	–	0	0
<i>Ehemalige Kategorie Handel</i>	<i>511</i>	<i>461</i>	<i>431</i>	<i>513</i>	<i>448</i>	–	–
Total: übrige Straftaten gegen das BetmG	–	–	–	0	3	1	2
übrige Übertretungen	–	–	–	0	3	1	2
übrige Vergehen	–	–	–	0	0	0	0

⁷ Im Rahmen der Vereinheitlichung der Tatbestandscodes zwischen VOSTRA (BJ) und RIPOL (fedpol), wurden der Polizei für die Erfassung der BetmG-Straftatbestände neue Codes zur Verfügung gestellt, deren harmonisierte Anwendung am 01. Januar 2021 begann. Aus diesem Grund musste die Kategorisierung der BetmG-Straftatbestände in der PKS neu gestaltet werden. Die neue Kategorisierung basiert auf der Internationalen Klassifikation der Straftaten (ICCS) für statistische Zwecke, die vom Büro der Vereinten Nationen für Drogen- und Verbrechenbekämpfung (UNODC) herausgegeben wird und die unter anderem trennt, was für den Eigenkonsum (Übertretung) bestimmt ist und was nicht (Vergehen oder Verbrechen je nach Menge oder Vorgehensweise wie bandenmässig oder gewerbsmässig).



4.1.8 Betäubungsmittelgesetz: Straftaten nach Bezirk

Betäubungsmittelgesetz: Straftaten nach Bezirk

T 46

	2016	2017	2018	2019	2020	2021	2022
Zürich	6 357	5 940	6 565	6 224	5 803	5 042	4 675
Winterthur-Stadt	1 439	1 346	1 190	1 023	1 108	1 107	1 075
Bülach	1 534	1 277	1 141	1 773	1 415	1 133	989
Uster	865	867	724	720	732	786	562
Dietikon	685	487	793	501	496	498	541
Hinwil	663	676	574	595	620	496	489
Horgen	512	552	477	571	675	381	341
Dielsdorf	437	378	366	284	468	412	298
Pfäffikon	375	278	274	273	283	403	280
Meilen	285	276	291	273	373	234	216
Winterthur-Land	181	214	290	228	243	199	119
Affoltern	364	290	263	246	253	204	116
Andelfingen	135	179	222	129	117	132	116
Unbekannt ZH	72	93	89	79	115	127	143

Quelle(n): BFS – Polizeiliche Kriminalstatistik (PKS) 2022

© BFS 2023

4.1.9 Betäubungsmittelgesetz: Straftaten nach Gemeinde

Betäubungsmittelgesetz: Straftaten nach Gemeinde

T 47

	2016	2017	2018	2019	2020	2021	2022
Zürich	6 357	5 940	6 565	6 224	5 803	5 042	4 675
Winterthur	1 439	1 346	1 190	1 023	1 108	1 107	1 075
Kloten	521	518	428	973	762	522	467
Schlieren	230	142	284	118	144	179	295
Wetzikon (ZH)	225	254	193	160	247	203	287
Uster	355	303	299	292	265	265	263
Illnau-Effretikon	128	82	131	79	115	182	116
Dübendorf	131	202	156	155	196	242	114
Opfikon	179	203	185	245	167	103	106
Regensdorf	144	102	75	67	139	125	103
Wallisellen	93	111	117	93	88	87	101
Dietikon	208	153	228	175	152	145	92
Wädenswil	163	174	104	146	207	94	84
Bülach	380	132	134	158	159	126	73
Affoltern am Albis	146	91	77	86	102	94	66
Adliswil	99	88	75	80	88	67	62
Horgen	104	120	88	147	115	83	60
Hinwil	81	87	38	34	68	31	58
Richterswil	58	63	59	51	102	30	48
Rümlang	43	72	55	46	85	83	45
Embrach	57	46	53	32	38	57	43
Volketswil	146	148	95	95	81	90	43
Wangen-Brüttisellen	63	56	39	57	48	21	41
Wald (ZH)	49	42	72	71	57	48	39
Dielsdorf	57	39	41	36	44	32	38
Lindau	27	33	21	37	40	39	37
Hombrechtikon	29	14	9	36	32	20	36
Unterenstringen	18	15	14	39	21	24	36
Fällanden	26	15	30	12	30	35	35
Eglisau	12	21	24	41	36	41	33
Pfäffikon	92	60	40	82	64	86	33
Russikon	12	14	5	1	8	16	33
Oetwil am See	13	14	33	11	22	12	32
Rafz	32	25	31	20	32	16	32
Fehraltorf	49	18	15	17	10	29	29
Gossau (ZH)	73	71	68	48	52	49	28
Urdorf	63	58	83	76	35	57	28
Langnau am Albis	8	19	30	13	22	30	27
Meilen	85	37	53	60	64	34	26
Männedorf	17	39	25	16	40	30	25
Übrige Gemeinden	1 892	1 886	1 997	1 767	1 813	1 578	1 096

Quelle(n): BFS – Polizeiliche Kriminalstatistik (PKS) 2022

© BFS 2023

4.1.10 Straftaten gegen das Ausländer- und Integrationsgesetz

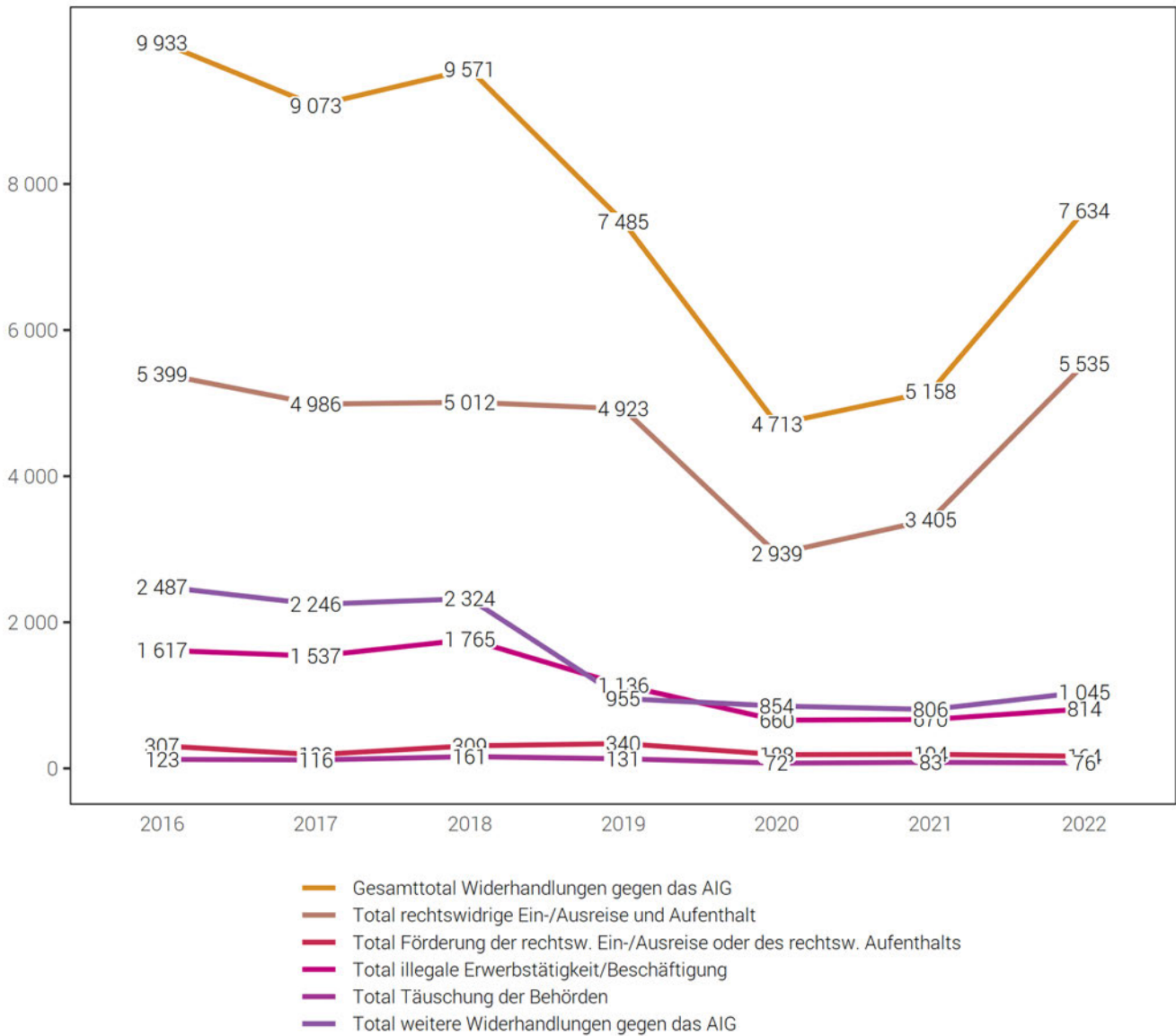
Straftaten gegen das Ausländer- und Integrationsgesetz⁸

T 48

	2016	2017	2018	2019	2020	2021	2022
Gesamttotal Widerhandlungen gegen das AIG	9 933	9 073	9 571	7 485⁹	4 713	5 158	7 634
Total rechtswidrige Ein-/Ausreise und Aufenthalt	5 399	4 986	5 012	4 923	2 939	3 405	5 535
Rechtswidrige Einreise (inkl. fahrlässig)	2 179	2 159	2 160	2 095	1 171	1 346	2 219
Rechtswidriger Aufenthalt (inkl. fahrlässig)	3 161	2 774	2 820	2 778	1 757	2 037	3 258
Rechtsw. Ein- oder Ausreise, ohne eine vorgeschriebene Grenzübergangsstelle zu überqueren (inkl. fahrlässig)	18	17	7	1	0	0	1
Rechtswidrige Einreise ins Ausland (inkl. fahrlässig)	41	36	25	49	11	22	57
Total Förderung der rechtsw. Ein-/Ausreise oder des rechtsw. Aufenthalts	307	188	309	340	188	194	164
Förderung der rechtsw. Ein-/Ausreise oder des rechtsw. Aufenthalts	268	177	247	311	179	188	157
Förderung der rechtsw. Ein-/Ausreise oder des Aufenthalts in einen Schengen-Staat	0	0	15	27	7	6	7
Förderung der rechtsw. Einreise ins Ausland	2	0	4	2	2	0	0
Erleichterungen mit Bereicherungsabsicht/organisiert	37	11	43	–	–	–	–
Total illegale Erwerbstätigkeit/Beschäftigung	1 617	1 537	1 765	1 136	660	670	814
Erwerbstätigkeit ohne Bewilligung (inkl. fahrlässig)	1 091	995	1 112	741	450	460	542
Förderung der Erwerbstätigkeit ohne Bewilligung	27	42	46	63	24	27	38
(Wiederholte) Beschäftigung von Ausländern ohne Bewilligung (inkl. fahrlässig)	498	499	599	330	183	182	234
Stellenwechsel ohne Bewilligung (inkl. fahrlässig)	1	1	8	2	3	1	0
Total Täuschung der Behörden	123	116	161	131	72	83	76
Täuschung der Behörden	95	97	83	98	56	78	72
Täuschung im Bereich Scheinehe	28	19	78	33	16	5	4
Total weitere Widerhandlungen gegen das AIG	2 487	2 246	2 324	955⁹	854	806	1 045
Missachtung der Ein-/Ausgrenzung	483	425	421	329	354	289	333
Verletzung der An- und Abmeldepflichten (inkl. fahrlässig)	163	216	167	240	210	188	225
Wohnortwechsel in anderen Kanton ohne Bewilligung (inkl. fahrlässig)	14	10	15	16	14	19	27
Nichteinhalten einer mit der Bewillig. verbund. Bedingung (inkl. fahrlässig)	0	30	115	94	79	90	92
Verletz. der Mitwirkungspflicht bei Beschaff. der Ausweispapiere (inkl. fahrlässig)	338	172	247	183	127	121	60
Zweckw. Bearbeiten von Personendaten in den Visa-Informationssystemen	–	–	–	0	0	0	0
Verletzung der Pflichten bei der Stellenmeldung (inkl. fahrlässig)	–	–	–	0	1	0	4
Verletzung der Meldepflicht oder damit verbundener Bedingungen (inkl. fahrlässig)	–	–	–	66	68	99	304
Hinderung einer Kontrolle (inkl. fahrlässig)	–	–	–	0	1	0	0
Andere Widerhandlungen gegen das AIG	1 489	1 393	1 359	27	–	–	–

⁸ Auf den 1. Januar 2019 wurde das Bundesgesetz über die Ausländerinnen und Ausländer (AuG) geändert. Neu heisst es Bundesgesetz über die Ausländerinnen und Ausländer und über die Integration (Ausländer- und Integrationsgesetz, AIG). Damit haben sich auch die für die Polizei zur Erfassung von AIG-Straftatbeständen zu Verfügung stehenden Codes geändert

⁹ Bis Anfang des Jahres 2019 wurden polizeilich registrierte Widerhandlungen gegen die Verordnung über die Einführung des freien Personenverkehrs (VEP) und gegen die Verordnung über Zulassung, Aufenthalt und Erwerbstätigkeit (VZAE) unter dem AuG bzw. AIG erfasst. Es wurde beschlossen, dass diese beiden Verordnungen in der PKS nicht mehr zum AIG gezählt werden. Die Änderung in der Erfassung dieser beiden Verordnungen hat somit einen Einfluss auf die Entwicklung der Straftaten in der Kategorie *Andere Widerhandlungen gegen das AIG*.



Quelle(n): BFS – Polizeiliche Kriminalstatistik (PKS) 2022

© BFS 2023

4.1.11 Ausländer- und Integrationsgesetz: Straftaten nach Bezirk

Ausländer- und Integrationsgesetz: Straftaten nach Bezirk

T 49

	2016	2017	2018	2019	2020	2021	2022
Bülach	2 646	2 688	2 926	2 843	1 380	1 919	3 673
Zürich	3 801	3 446	3 422	2 179	1 675	1 533	1 994
Winterthur-Stadt	548	503	337	406	314	282	339
Dietikon	635	662	802	412	194	260	264
Dielsdorf	223	172	275	177	164	144	257
Horgen	432	306	412	376	239	249	219
Uster	432	362	446	292	169	169	206
Hinwil	277	221	186	220	123	102	142
Meilen	185	137	141	109	62	61	91
Affoltern	169	145	146	69	78	83	84
Winterthur-Land	117	80	147	97	56	53	73
Pfäffikon	289	201	189	157	90	108	68
Andelfingen	67	56	55	49	29	41	44
Unbekannt ZH	112	94	87	99	140	154	180

Quelle(n): BFS – Polizeiliche Kriminalstatistik (PKS) 2022

© BFS 2023

4.1.12 Ausländer- und Integrationsgesetz: Straftaten nach Gemeinde

Ausländer- und Integrationsgesetz: Straftaten nach Gemeinde

T 50

	2016	2017	2018	2019	2020	2021	2022
Kloten	2 018	2 191	2 283	2 446	1 121	1 642	3 376
Zürich	3 801	3 446	3 422	2 179	1 675	1 533	1 994
Winterthur	548	503	337	406	314	282	339
Dietikon	352	216	303	160	87	79	103
Regensdorf	58	36	55	50	62	35	80
Uster	176	112	93	58	43	35	71
Opfikon	289	204	188	164	100	80	63
Wädenswil	92	61	84	89	60	45	54
Horgen	78	77	77	68	24	51	53
Wetzikon (ZH)	119	77	48	83	33	41	50
Schlieren	101	146	178	100	35	63	48
Affoltern am Albis	82	57	56	47	45	37	46
Bülach	54	61	119	42	17	59	42
Rüti (ZH)	47	43	38	46	30	7	42
Dielsdorf	8	13	31	7	12	6	41
Dübendorf	67	71	90	78	24	37	41
Urdorf	81	162	176	61	31	34	37
Dietlikon	44	30	34	9	6	30	35
Rümlang	40	48	61	44	21	29	35
Embrach	28	51	65	29	22	12	33
Volketswil	89	71	125	52	35	34	32
Wallisellen	87	55	87	52	39	29	32
Lindau	151	102	82	80	33	40	31
Rafz	23	14	14	21	12	12	29
Birmensdorf (ZH)	22	47	40	18	12	28	25
Oberglatt	23	23	28	17	12	7	25
Küsnacht (ZH)	19	46	29	19	10	11	24
Adliswil	113	58	115	101	81	69	22
Höri	16	6	3	2	11	10	22
Richterswil	23	36	32	19	16	25	22
Fällanden	13	13	21	28	12	7	21
Rüschlikon	28	13	14	10	16	6	21
Illnau-Effretikon	54	60	61	29	29	33	20
Buchs (ZH)	19	3	12	11	22	14	18
Kilchberg (ZH)	36	13	24	19	4	5	18
Schwerzenbach	35	15	32	10	11	2	18
Niederglatt	7	2	21	0	4	6	17
Niederhasli	15	9	10	18	4	7	17
Weiningen (ZH)	26	42	36	19	11	4	17
Thalwil	31	40	34	48	26	30	16
Übrige Gemeinden	1 020	800	1 013	746	551	642	604

Quelle(n): BFS – Polizeiliche Kriminalstatistik (PKS) 2022

© BFS 2023

5 Kantonale Erweiterungen

5.1 Kantonale Ereignisse

Auswahl von Ereignissen mit polizeilichen Interventionen

T 51

	2021	2022	Differenz Vorjahr
Total Brandfälle	313	371	19%
davon unbekannte Ursache	214	247	15%
davon technische Ursache	94	114	21%
davon natürliche Ursache	5	10	100%
Total Fahrzeugbrände	84	77	-8%
Total Explosionen	0	1	-
Total aussergewöhnliche Todesfälle	1 369	1 366	0%
davon natürliche Ursache	1 017	1 008	-1%
davon andere Ursache	246	273	11%
Total Suizide	659	736	12%
davon durch Erschiessen	24	24	0%
davon durch Erhängen	60	41	-32%
davon durch Ertrinken	0	5	-
davon durch Gas	4	4	0%
davon durch Gift	2	1	-50%
davon durch Medikamente	12	8	-33%
davon durch Überfahrenlassen	19	20	5%
davon durch Sturz aus der Höhe	22	18	-18%
davon durch Selbstverletzung	7	7	0%
davon durch Ersticken	5	6	20%
davon durch Verbrennen	0	0	0%
davon durch Sprengen	0	0	0%
davon mit Sterbehilfeorganisation	499	601	20%
davon durch Strom	0	0	0%
davon anderes/unbekanntes Vorgehen	5	1	-80%
Total Suizidversuche	260	239	-8%
Total Unfälle (ohne SVG)	249	207	-17%
davon Arbeitsunfall	213	176	-17%
davon Sport/Freizeitunfall	22	15	-32%
davon Bade-/Tauchunfall	4	7	75%
davon Bergunfall	0	0	0%
davon Flug-/Luftfahrtunfall	3	3	0%
davon Schiffsunfall	1	0	-100%
davon Bahnunfall (inkl. Seil-/Bergbahn)	3	2	-33%
davon Lawinenunfall	0	0	0%
davon Chemieunfall (Gift/Gas)	3	4	33%
davon andere Unfälle	0	0	0%
Total abgängige Personen	879	2 174	147%
davon vermisst	310	311	0%
davon entwichen	179	1 387 ¹⁰	675%
davon entlaufen	390	476	22%
Total Interventionen im häuslichen Bereich	1 195	1 254	5%

¹⁰ Aufgrund angepasster Rapportierungsrichtlinien konnten mehr entwichene Personen als solche erfasst werden.

5.2 Bezirke

5.2.1 Affoltern

Artikel	Tatbestands-Art	2018	2019	2020	2021	2022	Veränderung 21/22	
							absolut	in %
	Total StGB	1'843	1'786	2'118	1'860	1'971	111	6
111-136	Total gegen Leib und Leben	145	190	162	110	165	55	50
111-113/116	Tötungsdelikte vollendet	1	3	0	1	0	-1	-100
	Tötungsdelikte versucht	0	0	1	0	1	1	
122/123	Körperverletzung	34	41	43	26	27	1	4
122	Schwere Körperverletzung	8	3	5	3	4	1	33
123	Einfache Körperverletzung	26	38	38	23	23	0	0
126	Tätlichkeiten	93	102	91	71	104	33	46
129	Gefährdung des Lebens	3	1	8	6	1	-5	-83
133/134	Beteiligung Raufhandel / Angriff	2	32	7	0	20	20	
137-172	Total gegen das Vermögen	1'203	1'111	1'302	1'228	1'302	74	6
138	Veruntreuung	6	6	2	4	9	5	125
139	Diebstahl (ohne Fahrzeugdiebstahl)	401	401	431	394	400	6	2
	davon Entreissdiebstahl	1	1	1	1	0	-1	-100
	davon Taschen-, Trickdiebstahl	20	20	17	17	16	-1	-6
	davon Ladendiebstahl/inkl.ger.	41	42	28	60	53	-7	-12
	davon Einschleichen	26	26	53	38	39	1	3
	davon Einbruchdiebstahl	131	119	145	93	105	12	13
	davon Einbrüche insgesamt	157	145	198	131	144	13	10
	davon Fahrzeugeinbruchdiebstahl	12	29	23	11	11	0	0
	Fahrzeugdiebstahl	123	137	140	194	153	-41	-21
140	Raub	2	5	10	9	8	-1	-11
	davon Raub einfach	1	1	5	7	4	-3	-43
	davon Raub Waffe	1	4	3	0	2	2	
144	Sachbeschädigung	265	212	285	257	279	22	9
	Sachbeschädigung bei Diebstahl	151	154	186	126	139	13	10
146	Betrug	143	102	116	144	155	11	8
156	Erpressung	4	7	6	6	11	5	83
160	Hehlerei	19	6	4	1	1	0	0
180-186	Total gegen die Freiheit	317	282	341	268	262	-6	-2
180	Drohung	66	62	56	46	30	-16	-35
181	Nötigung	35	18	23	24	22	-2	-8
183	Freiheitsberaubung u. Entführung	2	3	5	7	1	-6	-86
186	Hausfriedensbruch	43	48	41	42	34	-8	-19
	Hausfriedensbruch bei Diebstahl	170	151	216	149	175	26	17
187-200	Total gegen sex. Integrität	36	45	52	62	50	-12	-19
187	sexuelle Handl. Kind	9	9	8	12	4	-8	-67
189	sexuelle Nötigung	5	2	6	6	5	-1	-17
190	Vergewaltigung	7	3	6	4	4	0	0
197	Pornografie	5	17	20	24	24	0	0
199	Unzulässige Ausübung der Prostitution	0	0	2	0	0	0	0
	Total übrige Titel StGB	142	158	261	192	192	0	0
221	Brandstiftung	4	3	4	2	2	0	0
240-250	Fälschung von Geld etc.	1	0	2	0	0	0	
251-257	Urkundenfälschung	12	27	39	20	43	23	115
285	Gewalt und Drohung gegen Beamte	12	6	7	10	4	-6	-60
286	Hinderung einer Amtshandlung	7	11	10	2	8	6	300
BetmG	Total	263	246	253	204	116	-88	-43
	Übertretungen	170	157	170	132	73	-59	-45
	Vergehen (leichter Fall)	76	75	57	63	38	-25	-40
	Verbrechen (schwerer Fall)	17	14	26	9	5	-4	-44

5.2.2 Andelfingen

Artikel	Tatbestands-Art	2018	2019	2020	2021	2022	Veränderung 21/22	
							absolut	in %
	Total StGB	1'040	1'017	968	1'037	1'214	177	17
111-136	Total gegen Leib und Leben	72	64	79	44	94	50	114
111-113/116	Tötungsdelikte vollendet	0	0	0	0	0	0	
	Tötungsdelikte versucht	0	0	1	0	1	1	
122/123	Körperverletzung	17	19	23	21	31	10	48
122	Schwere Körperverletzung	4	4	4	8	4	-4	-50
123	Einfache Körperverletzung	13	15	19	13	27	14	108
126	Tätlichkeiten	42	29	47	11	33	22	200
129	Gefährdung des Lebens	5	0	3	5	2	-3	-60
133/134	Beteiligung Raufhandel / Angriff	0	10	0	3	13	10	333
137-172	Total gegen das Vermögen	699	674	593	691	781	90	13
138	Veruntreuung	5	5	5	4	5	1	25
139	Diebstahl (ohne Fahrzeugdiebstahl)	245	236	180	190	268	78	41
	davon Entreissdiebstahl	0	1	0	0	0	0	
	davon Taschen-, Trickdiebstahl	15	19	1	8	15	7	88
	davon Ladendiebstahl/inkl.ger.	8	9	19	18	45	27	150
	davon Einschleichdiebstahl	20	15	7	16	20	4	25
	davon Einbruchdiebstahl	80	74	41	55	77	22	40
	davon Einbrüche insgesamt	100	89	48	71	97	26	37
	davon Fahrzeugeinbruchdiebstahl	17	3	7	5	12	7	140
	Fahrzeuginbruchdiebstahl	96	84	69	75	131	56	75
140	Raub	2	6	1	3	1	-2	-67
	davon Raub einfach	0	1	0	3	0	-3	-100
	davon Raub Waffe	2	5	1	0	1	1	
144	Sachbeschädigung	146	127	157	188	131	-57	-30
	Sachbeschädigung bei Diebstahl	109	99	61	71	102	31	44
146	Betrug	40	58	68	77	72	-5	-6
156	Erpressung	4	1	1	11	11	0	0
160	Hehlerei	2	6	1	0	0	0	
180-186	Total gegen die Freiheit	162	153	141	139	172	33	24
180	Drohung	16	28	25	23	21	-2	-9
181	Nötigung	6	6	10	14	15	1	7
183	Freiheitsberaubung u. Entführung	4	1	1	0	2	2	
186	Hausfriedensbruch	26	22	34	27	12	-15	-56
	Hausfriedensbruch bei Diebstahl	110	96	71	75	122	47	63
187-200	Total gegen sex. Integrität	28	23	34	27	50	23	85
187	sexuelle Handl. Kind	9	1	5	1	2	1	100
189	sexuelle Nötigung	0	1	3	1	2	1	100
190	Vergewaltigung	1	1	3	3	5	2	67
197	Pornografie	8	8	6	11	15	4	36
199	Unzulässige Ausübung der Prostitution	0	0	0	0	0	0	
	Total übrige Titel StGB	79	103	121	136	117	-19	-14
221	Brandstiftung	0	0	0	0	1	1	
240-250	Fälschung von Geld etc.	3	6	4	3	0	-3	-100
251-257	Urkundenfälschung	17	11	8	12	19	7	58
285	Gewalt und Drohung gegen Beamte	7	3	4	6	7	1	17
286	Hinderung einer Amtshandlung	4	10	9	5	4	-1	-20
BetmG	Total	222	129	117	132	116	-16	-12
	Übertretungen	128	88	74	85	75	-10	-12
	Vergehen (leichter Fall)	82	33	32	39	38	-1	-3
	Verbrechen (schwerer Fall)	12	8	11	8	3	-5	-63

5.2.3 Bülach

Artikel	Tatbestands-Art	2018	2019	2020	2021	2022	Veränderung 21/22	
							absolut	in %
	Total StGB	8'543	9'015	9'196	8'685	9'475	790	9
111-136	Total gegen Leib und Leben	564	625	637	627	641	14	2
111-113/116	Tötungsdelikte vollendet	0	1	0	0	2	2	
	Tötungsdelikte versucht	2	1	3	1	2	1	100
122/123	Körperverletzung	112	150	136	124	158	34	27
122	Schwere Körperverletzung	19	22	17	16	25	9	56
123	Einfache Körperverletzung	93	128	119	108	133	25	23
126	Tätlichkeiten	362	362	412	410	396	-14	-3
129	Gefährdung des Lebens	7	21	14	11	15	4	36
133/134	Beteiligung Raufhandel / Angriff	33	38	37	35	32	-3	-9
137-172	Total gegen das Vermögen	5'335	5'417	5'577	5'182	5'743	561	11
138	Veruntreuung	49	63	9	57	47	-10	-18
139	Diebstahl (ohne Fahrzeugdiebstahl)	2'531	2'447	2'209	2'103	2'371	268	13
	davon Entreissdiebstahl	4	2	2	4	9	5	125
	davon Taschen-, Trickdiebstahl	234	226	162	121	145	24	20
	davon Ladendiebstahl/inkl.ger.	409	394	471	483	541	58	12
	davon Einschleichdiebstahl	120	143	147	127	180	53	42
	davon Einbruchdiebstahl	472	530	361	329	341	12	4
	davon Einbrüche insgesamt	592	673	508	456	521	65	14
	davon Fahrzeugeinbruchdiebstahl	62	40	134	113	76	-37	-33
	Fahrzeugdiebstahl	454	609	546	450	634	184	41
140	Raub	18	16	30	26	32	6	23
	davon Raub einfach	11	8	16	14	16	2	14
	davon Raub Waffe	4	7	9	10	14	4	40
144	Sachbeschädigung	695	795	1'069	846	826	-20	-2
	Sachbeschädigung bei Diebstahl	574	629	560	510	545	35	7
146	Betrug	472	421	459	541	622	81	15
156	Erpressung	20	16	17	35	57	22	63
160	Hehlerei	53	11	17	13	28	15	115
180-186	Total gegen die Freiheit	1'142	1'223	1'175	1'193	1'237	44	4
180	Drohung	184	205	212	187	218	31	17
181	Nötigung	68	76	106	82	87	5	6
183	Freiheitsberaubung u. Entführung	8	8	6	10	13	3	30
186	Hausfriedensbruch	213	209	251	344	275	-69	-20
	Hausfriedensbruch bei Diebstahl	668	720	599	548	643	95	17
187-200	Total gegen sex. Integrität	115	145	169	202	188	-14	-7
187	sexuelle Handl. Kind	29	18	21	28	21	-7	-25
189	sexuelle Nötigung	18	9	6	8	14	6	75
190	Vergewaltigung	11	4	19	18	19	1	6
197	Pornografie	26	70	64	68	77	9	13
199	Unzulässige Ausübung der Prostitution	0	0	7	46	0	-46	-100
	Total übrige Titel StGB	1'387	1'605	1'638	1'481	1'666	185	12
221	Brandstiftung	5	9	13	15	5	-10	-67
240-250	Fälschung von Geld etc.	35	21	19	18	21	3	17
251-257	Urkundenfälschung	255	266	196	256	337	81	32
285	Gewalt und Drohung gegen Beamte	40	36	62	47	72	25	53
286	Hinderung einer Amtshandlung	43	40	38	48	55	7	15
BetmG	Total	1'141	1'773	1'415	1'133	989	-144	-13
	Übertretungen	625	673	586	533	458	-75	-14
	Vergehen (leichter Fall)	415	864	716	453	424	-29	-6
	Verbrechen (schwerer Fall)	101	236	113	147	107	-40	-27

5.2.4 Dielsdorf

Artikel	Tatbestands-Art	2018	2019	2020	2021	2022	Veränderung 21/22	
							absolut	in %
	Total StGB	3'178	3'546	3'877	3'803	4'051	248	7
111-136	Total gegen Leib und Leben	306	326	311	281	319	38	14
111-113/116	Tötungsdelikte vollendet	0	0	0	0	0	0	
	Tötungsdelikte versucht	1	0	3	3	2	-1	-33
122/123	Körperverletzung	61	74	77	59	76	17	29
122	Schwere Körperverletzung	7	11	7	9	11	2	22
123	Einfache Körperverletzung	54	63	70	50	65	15	30
126	Tätlichkeiten	206	206	190	173	194	21	12
129	Gefährdung des Lebens	6	8	9	5	5	0	0
133/134	Beteiligung Raufhandel / Angriff	17	10	15	18	23	5	28
137-172	Total gegen das Vermögen	2'020	2'228	2'407	2'437	2'656	219	9
138	Veruntreuung	29	44	20	27	26	-1	-4
139	Diebstahl (ohne Fahrzeugdiebstahl)	690	731	800	810	845	35	4
	davon Entreissdiebstahl	2	3	2	3	6	3	100
	davon Taschen-, Trickdiebstahl	20	24	29	30	31	1	3
	davon Ladendiebstahl/inkl.ger.	53	47	49	63	76	13	21
	davon Einschleichen	56	73	69	46	84	38	83
	davon Einbruchdiebstahl	230	269	274	211	218	7	3
	davon Einbrüche insgesamt	286	342	343	257	302	45	18
	davon Fahrzeugeinbruchdiebstahl	40	19	36	77	50	-27	-35
	Fahrzeugdiebstahl	241	315	211	160	207	47	29
140	Raub	20	14	6	14	26	12	86
	davon Raub einfach	7	7	2	4	11	7	175
	davon Raub Waffe	12	6	2	10	13	3	30
144	Sachbeschädigung	421	479	568	523	594	71	14
	Sachbeschädigung bei Diebstahl	290	305	346	325	320	-5	-2
146	Betrug	155	153	206	345	332	-13	-4
156	Erpressung	7	9	14	18	29	11	61
160	Hehlerei	6	10	6	10	8	-2	-20
180-186	Total gegen die Freiheit	471	554	589	536	566	30	6
180	Drohung	102	118	121	103	110	7	7
181	Nötigung	24	33	48	48	41	-7	-15
183	Freiheitsberaubung u. Entführung	7	8	4	5	5	0	0
186	Hausfriedensbruch	36	39	58	76	59	-17	-22
	Hausfriedensbruch bei Diebstahl	302	356	358	303	350	47	16
187-200	Total gegen sex. Integrität	97	92	105	98	91	-7	-7
187	sexuelle Handl. Kind	15	15	14	12	9	-3	-25
189	sexuelle Nötigung	12	5	16	1	8	7	700
190	Vergewaltigung	9	3	12	9	13	4	44
197	Pornografie	29	52	47	38	43	5	13
199	Unzulässige Ausübung der Prostitution	0	0	0	9	0	-9	-100
	Total übrige Titel StGB	284	346	465	451	419	-32	-7
221	Brandstiftung	8	5	4	3	5	2	67
240-250	Fälschung von Geld etc.	3	6	0	1	1	0	0
251-257	Urkundenfälschung	56	49	78	79	75	-4	-5
285	Gewalt und Drohung gegen Beamte	8	41	26	17	19	2	12
286	Hinderung einer Amtshandlung	21	13	20	16	28	12	75
BetmG	Total	366	284	468	412	298	-114	-28
	Übertretungen	216	160	284	262	164	-98	-37
	Vergehen (leichter Fall)	140	98	155	102	117	15	15
	Verbrechen (schwerer Fall)	10	26	29	48	17	-31	-65

5.2.5 Dietikon

Artikel	Tatbestands-Art	2018	2019	2020	2021	2022	Veränderung 21/22	
							absolut	in %
	Total StGB	4'530	5'195	5'873	5'736	5'707	-29	-1
111-136	Total gegen Leib und Leben	320	383	410	422	360	-62	-15
111-113/116	Tötungsdelikte vollendet	1	2	2	0	0	0	
	Tötungsdelikte versucht	3	4	4	0	4	4	
122/123	Körperverletzung	71	92	106	103	104	1	1
122	Schwere Körperverletzung	7	19	17	19	21	2	11
123	Einfache Körperverletzung	64	73	89	84	83	-1	-1
126	Tätlichkeiten	205	241	224	224	212	-12	-5
129	Gefährdung des Lebens	8	7	10	10	7	-3	-30
133/134	Beteiligung Raufhandel / Angriff	12	11	33	64	16	-48	-75
137-172	Total gegen das Vermögen	2'817	3'128	3'508	3'414	3'376	-38	-1
138	Veruntreuung	40	32	31	23	43	20	87
139	Diebstahl (ohne Fahrzeugdiebstahl)	1'099	1'274	1'200	1'186	1'227	41	3
	davon Entreissdiebstahl	0	1	4	4	1	-3	-75
	davon Taschen-, Trickdiebstahl	60	51	62	50	46	-4	-8
	davon Ladendiebstahl/inkl.ger.	105	90	77	90	157	67	74
	davon Einschleichen	85	120	92	106	111	5	5
	davon Einbruchdiebstahl	398	546	494	419	368	-51	-12
	davon Einbrüche insgesamt	483	666	586	525	479	-46	-9
	davon Fahrzeugeinbruchdiebstahl	40	29	45	58	46	-12	-21
	Fahrzeugdiebstahl	303	280	417	337	322	-15	-4
140	Raub	9	12	13	21	19	-2	-10
	davon Raub einfach	5	6	6	11	15	4	36
	davon Raub Waffe	1	3	6	6	3	-3	-50
144	Sachbeschädigung	393	473	640	478	491	13	3
	Sachbeschädigung bei Diebstahl	461	602	596	539	454	-85	-16
146	Betrug	240	229	282	461	404	-57	-12
156	Erpressung	8	11	12	28	27	-1	-4
160	Hehlerei	13	11	22	14	5	-9	-64
180-186	Total gegen die Freiheit	742	935	920	843	784	-59	-7
180	Drohung	127	125	156	149	131	-18	-12
181	Nötigung	37	35	50	50	55	5	10
183	Freiheitsberaubung u. Entführung	7	8	5	9	6	-3	-33
186	Hausfriedensbruch	44	59	81	68	66	-2	-3
	Hausfriedensbruch bei Diebstahl	526	707	628	567	526	-41	-7
187-200	Total gegen sex. Integrität	68	114	86	78	110	32	41
187	sexuelle Handl. Kind	10	19	13	9	14	5	56
189	sexuelle Nötigung	3	7	10	9	11	2	22
190	Vergewaltigung	8	9	11	9	9	0	0
197	Pornografie	21	58	33	32	44	12	38
199	Unzulässige Ausübung der Prostitution	0	0	0	0	0	0	
	Total übrige Titel StGB	583	635	949	979	1'077	98	10
221	Brandstiftung	4	7	9	6	4	-2	-33
240-250	Fälschung von Geld etc.	6	10	7	8	8	0	0
251-257	Urkundenfälschung	92	60	72	113	160	47	42
285	Gewalt und Drohung gegen Beamte	21	21	39	42	25	-17	-40
286	Hinderung einer Amtshandlung	22	24	13	21	31	10	48
BetmG	Total	793	501	496	498	541	43	9
	Übertretungen	395	281	294	246	248	2	1
	Vergehen (leichter Fall)	316	149	153	213	242	29	14
	Verbrechen (schwerer Fall)	82	71	49	39	51	12	31

5.2.6 Hinwil

Artikel	Tatbestands-Art	2018	2019	2020	2021	2022	Veränderung 21/22	
							absolut	in %
	Total StGB	3'237	3'355	3'350	3'500	3'567	67	2
111-136	Total gegen Leib und Leben	265	291	292	300	278	-22	-7
111-113/116	Tötungsdelikte vollendet	1	0	0	0	0	0	
	Tötungsdelikte versucht	0	2	1	2	2	0	0
122/123	Körperverletzung	68	76	73	66	76	10	15
122	Schwere Körperverletzung	8	8	11	11	9	-2	-18
123	Einfache Körperverletzung	60	68	62	55	67	12	22
126	Tätlichkeiten	155	179	175	177	169	-8	-5
129	Gefährdung des Lebens	6	2	8	2	2	0	0
133/134	Beteiligung Raufhandel / Angriff	20	7	13	32	8	-24	-75
137-172	Total gegen das Vermögen	2'095	1'989	1'988	2'144	2'248	104	5
138	Veruntreuung	16	21	11	14	13	-1	-7
139	Diebstahl (ohne Fahrzeugdiebstahl)	781	700	706	673	726	53	8
	davon Entreissdiebstahl	3	0	0	2	2	0	0
	davon Taschen-, Trickdiebstahl	36	30	24	18	31	13	72
	davon Ladendiebstahl/inkl.ger.	135	95	95	120	130	10	8
	davon Einschleichdiebstahl	63	66	70	53	74	21	40
	davon Einbruchdiebstahl	191	157	176	138	143	5	4
	davon Einbrüche insgesamt	254	223	246	191	217	26	14
	davon Fahrzeugeinbruchdiebstahl	9	14	39	53	34	-19	-36
	Fahrzeugdiebstahl	296	258	255	279	276	-3	-1
140	Raub	11	5	9	12	12	0	0
	davon Raub einfach	4	0	5	8	11	3	38
	davon Raub Waffe	5	4	4	3	0	-3	-100
144	Sachbeschädigung	394	443	379	431	398	-33	-8
	Sachbeschädigung bei Diebstahl	215	203	245	212	206	-6	-3
146	Betrug	145	169	187	276	341	65	24
156	Erpressung	16	4	16	18	28	10	56
160	Hehlerei	6	9	4	5	6	1	20
180-186	Total gegen die Freiheit	477	476	483	442	467	25	6
180	Drohung	96	119	99	79	89	10	13
181	Nötigung	33	32	32	47	37	-10	-21
183	Freiheitsberaubung u. Entführung	5	6	7	7	4	-3	-43
186	Hausfriedensbruch	48	64	53	70	62	-8	-11
	Hausfriedensbruch bei Diebstahl	294	255	291	238	274	36	15
187-200	Total gegen sex. Integrität	72	105	111	117	104	-13	-11
187	sexuelle Handl. Kind	23	9	19	21	19	-2	-10
189	sexuelle Nötigung	8	9	9	7	8	1	14
190	Vergewaltigung	7	9	10	4	13	9	225
197	Pornografie	17	56	44	56	42	-14	-25
199	Unzulässige Ausübung der Prostitution	1	0	0	0	0	0	
	Total übrige Titel StGB	328	494	476	497	470	-27	-5
221	Brandstiftung	2	6	1	2	5	3	150
240-250	Fälschung von Geld etc.	3	7	4	1	2	1	100
251-257	Urkundenfälschung	37	40	45	55	83	28	51
285	Gewalt und Drohung gegen Beamte	13	16	17	23	23	0	0
286	Hinderung einer Amtshandlung	16	11	15	19	22	3	16
BetmG	Total	574	595	620	496	489	-7	-1
	Übertretungen	381	372	433	337	396	59	18
	Vergehen (leichter Fall)	162	194	167	134	69	-65	-49
	Verbrechen (schwerer Fall)	31	29	20	25	24	-1	-4

5.2.7 Horgen

Artikel	Tatbestands-Art	2018	2019	2020	2021	2022	Veränderung 21/22	
							absolut	in %
	Total StGB	3'983	3'745	4'591	4'193	4'794	601	14
111-136	Total gegen Leib und Leben	236	283	326	359	260	-99	-28
111-113/116	Tötungsdelikte vollendet	1	1	0	0	0	0	
	Tötungsdelikte versucht	0	0	5	2	0	-2	-100
122/123	Körperverletzung	50	42	71	72	66	-6	-8
122	Schwere Körperverletzung	6	4	17	12	14	2	17
123	Einfache Körperverletzung	44	38	54	60	52	-8	-13
126	Tätlichkeiten	149	187	172	224	135	-89	-40
129	Gefährdung des Lebens	6	6	9	3	3	0	0
133/134	Beteiligung Raufhandel / Angriff	15	15	43	29	24	-5	-17
137-172	Total gegen das Vermögen	2'624	2'424	3'043	2'555	3'235	680	27
138	Veruntreuung	20	13	15	15	25	10	67
139	Diebstahl (ohne Fahrzeugdiebstahl)	1'059	939	1'058	823	1'075	252	31
	davon Entreissdiebstahl	4	2	4	0	3	3	
	davon Taschen-, Trickdiebstahl	72	80	66	36	43	7	19
	davon Ladendiebstahl/inkl.ger.	60	57	95	81	96	15	19
	davon Einschleichdiebstahl	124	70	127	71	101	30	42
	davon Einbruchdiebstahl	337	307	291	207	379	172	83
	davon Einbrüche insgesamt	461	377	418	278	480	202	73
	davon Fahrzeugeinbruchdiebstahl	25	16	78	49	42	-7	-14
	Fahrzeugdiebstahl	243	213	306	232	275	43	19
140	Raub	4	7	27	28	15	-13	-46
	davon Raub einfach	1	1	14	18	7	-11	-61
	davon Raub Waffe	3	5	13	7	6	-1	-14
144	Sachbeschädigung	410	493	756	572	624	52	9
	Sachbeschädigung bei Diebstahl	387	344	407	296	460	164	55
146	Betrug	276	194	245	295	379	84	28
156	Erpressung	9	13	11	31	35	4	13
160	Hehlerei	13	6	10	4	19	15	375
180-186	Total gegen die Freiheit	680	582	703	591	727	136	23
180	Drohung	96	97	103	125	94	-31	-25
181	Nötigung	28	36	53	76	48	-28	-37
183	Freiheitsberaubung u. Entführung	4	11	8	8	5	-3	-38
186	Hausfriedensbruch	63	56	81	83	82	-1	-1
	Hausfriedensbruch bei Diebstahl	488	382	458	299	498	199	67
187-200	Total gegen sex. Integrität	52	95	87	116	104	-12	-10
187	sexuelle Handl. Kind	7	12	15	21	13	-8	-38
189	sexuelle Nötigung	5	8	2	12	4	-8	-67
190	Vergewaltigung	8	12	6	13	8	-5	-38
197	Pornografie	17	44	34	34	46	12	35
199	Unzulässige Ausübung der Prostitution	0	0	0	1	0	-1	-100
	Total übrige Titel StGB	391	361	432	572	468	-104	-18
221	Brandstiftung	2	2	4	2	6	4	200
240-250	Fälschung von Geld etc.	3	7	1	7	2	-5	-71
251-257	Urkundenfälschung	79	74	53	81	75	-6	-7
285	Gewalt und Drohung gegen Beamte	21	24	11	27	23	-4	-15
286	Hinderung einer Amtshandlung	26	17	22	24	19	-5	-21
BetmG	Total	477	571	675	381	341	-40	-10
	Übertretungen	305	308	453	303	233	-70	-23
	Vergehen (leichter Fall)	147	218	201	54	89	35	65
	Verbrechen (schwerer Fall)	25	45	21	24	19	-5	-21

5.2.8 Meilen

Artikel	Tatbestands-Art	2018	2019	2020	2021	2022	Veränderung 21/22	
							absolut	in %
	Total StGB	3'070	3'014	3'720	3'219	3'540	321	10
111-136	Total gegen Leib und Leben	217	180	197	183	191	8	4
111-113/116	Tötungsdelikte vollendet	1	0	2	0	1	1	
	Tötungsdelikte versucht	3	1	2	0	1	1	
122/123	Körperverletzung	43	40	42	40	37	-3	-8
122	Schwere Körperverletzung	3	4	9	5	2	-3	-60
123	Einfache Körperverletzung	40	36	33	35	35	0	0
126	Tätlichkeiten	135	114	95	124	108	-16	-13
129	Gefährdung des Lebens	11	2	9	3	3	0	0
133/134	Beteiligung Raufhandel / Angriff	5	0	26	3	20	17	567
137-172	Total gegen das Vermögen	1'969	1'996	2'509	2'161	2'381	220	10
138	Veruntreuung	14	8	20	10	10	0	0
139	Diebstahl (ohne Fahrzeugdiebstahl)	738	709	756	653	831	178	27
	davon Entreissdiebstahl	3	2	3	2	6	4	200
	davon Taschen-, Trickdiebstahl	46	24	30	33	37	4	12
	davon Ladendiebstahl/inkl.ger.	35	36	41	32	32	0	0
	davon Einschleichdiebstahl	81	100	78	68	117	49	72
	davon Einbruchdiebstahl	294	294	285	225	289	64	28
	davon Einbrüche insgesamt	375	394	363	293	406	113	39
	davon Fahrzeugeinbruchdiebstahl	21	12	46	16	20	4	25
	Fahrzeuginbruchdiebstahl	203	224	248	244	212	-32	-13
140	Raub	10	3	12	8	5	-3	-38
	davon Raub einfach	1	2	10	7	4	-3	-43
	davon Raub Waffe	7	0	1	1	1	0	0
144	Sachbeschädigung	318	439	663	505	464	-41	-8
	Sachbeschädigung bei Diebstahl	328	312	373	275	356	81	29
146	Betrug	197	149	231	206	257	51	25
156	Erpressung	7	9	7	24	21	-3	-13
160	Hehlerei	6	4	7	4	8	4	100
180-186	Total gegen die Freiheit	562	539	597	498	601	103	21
180	Drohung	66	60	65	62	60	-2	-3
181	Nötigung	27	21	40	29	22	-7	-24
183	Freiheitsberaubung u. Entführung	3	1	4	5	8	3	60
186	Hausfriedensbruch	60	48	72	66	67	1	2
	Hausfriedensbruch bei Diebstahl	406	409	416	336	443	107	32
187-200	Total gegen sex. Integrität	58	59	85	72	98	26	36
187	sexuelle Handl. Kind	6	11	16	20	18	-2	-10
189	sexuelle Nötigung	5	4	2	5	7	2	40
190	Vergewaltigung	4	3	5	6	11	5	83
197	Pornografie	16	23	36	22	49	27	123
199	Unzulässige Ausübung der Prostitution	0	0	0	0	0	0	
	Total übrige Titel StGB	264	240	332	305	269	-36	-12
221	Brandstiftung	2	1	6	4	3	-1	-25
240-250	Fälschung von Geld etc.	6	3	3	0	1	1	
251-257	Urkundenfälschung	38	24	45	59	44	-15	-25
285	Gewalt und Drohung gegen Beamte	15	8	16	18	17	-1	-6
286	Hinderung einer Amtshandlung	6	11	10	9	11	2	22
BetmG	Total	291	273	373	234	216	-18	-8
	Übertretungen	185	171	295	189	165	-24	-13
	Vergehen (leichter Fall)	99	89	65	41	47	6	15
	Verbrechen (schwerer Fall)	7	13	13	4	4	0	0

5.2.9 Pfäffikon

Artikel	Tatbestands-Art	2018	2019	2020	2021	2022	Veränderung 21/22	
							absolut	in %
	Total StGB	1'902	1'760	2'087	2'459	2'307	-152	-6
111-136	Total gegen Leib und Leben	155	154	186	189	150	-39	-21
111-113/116	Tötungsdelikte vollendet	0	0	0	0	0	0	
	Tötungsdelikte versucht	1	1	0	0	2	2	
122/123	Körperverletzung	42	40	48	51	36	-15	-29
122	Schwere Körperverletzung	3	9	4	6	8	2	33
123	Einfache Körperverletzung	39	31	44	45	28	-17	-38
126	Tätlichkeiten	91	100	109	123	97	-26	-21
129	Gefährdung des Lebens	4	4	4	1	2	1	100
133/134	Beteiligung Raufhandel / Angriff	6	2	13	2	3	1	50
137-172	Total gegen das Vermögen	1'257	1'087	1'210	1'525	1'487	-38	-2
138	Veruntreuung	6	6	8	7	9	2	29
139	Diebstahl (ohne Fahrzeugdiebstahl)	380	342	382	454	440	-14	-3
	davon Entreissdiebstahl	2	1	0	1	0	-1	-100
	davon Taschen-, Trickdiebstahl	26	21	25	33	19	-14	-42
	davon Ladendiebstahl/inkl.ger.	22	19	24	29	22	-7	-24
	davon Einschleichen	27	37	38	57	55	-2	-4
	davon Einbruchdiebstahl	103	106	99	134	132	-2	-1
	davon Einbrüche insgesamt	130	143	137	191	187	-4	-2
	davon Fahrzeugeinbruchdiebstahl	9	6	12	24	14	-10	-42
	Fahrzeugdiebstahl	143	174	144	206	186	-20	-10
140	Raub	14	8	6	5	4	-1	-20
	davon Raub einfach	8	5	2	3	3	0	0
	davon Raub Waffe	4	3	3	1	0	-1	-100
144	Sachbeschädigung	242	224	309	312	296	-16	-5
	Sachbeschädigung bei Diebstahl	126	125	125	183	187	4	2
146	Betrug	231	105	128	169	196	27	16
156	Erpressung	7	7	5	16	18	2	13
160	Hehlerei	4	2	1	5	5	0	0
180-186	Total gegen die Freiheit	256	282	329	378	335	-43	-11
180	Drohung	51	62	68	76	61	-15	-20
181	Nötigung	16	23	34	32	27	-5	-16
183	Freiheitsberaubung u. Entführung	4	2	4	2	5	3	150
186	Hausfriedensbruch	40	29	55	53	38	-15	-28
	Hausfriedensbruch bei Diebstahl	144	166	167	215	204	-11	-5
187-200	Total gegen sex. Integrität	29	52	55	59	69	10	17
187	sexuelle Handl. Kind	7	7	11	13	8	-5	-38
189	sexuelle Nötigung	3	6	7	2	6	4	200
190	Vergewaltigung	1	3	8	9	5	-4	-44
197	Pornografie	11	27	18	22	32	10	45
199	Unzulässige Ausübung der Prostitution	0	0	0	5	0	-5	-100
	Total übrige Titel StGB	205	185	307	308	266	-42	-14
221	Brandstiftung	1	3	4	0	0	0	
240-250	Fälschung von Geld etc.	5	1	4	4	0	-4	-100
251-257	Urkundenfälschung	40	27	42	37	48	11	30
285	Gewalt und Drohung gegen Beamte	10	12	12	8	18	10	125
286	Hinderung einer Amtshandlung	4	4	16	14	16	2	14
BetmG	Total	274	273	283	403	280	-123	-31
	Übertretungen	164	173	167	237	195	-42	-18
	Vergehen (leichter Fall)	77	87	99	137	79	-58	-42
	Verbrechen (schwerer Fall)	33	13	17	29	6	-23	-79

5.2.10 Uster

Artikel	Tatbestands-Art	2018	2019	2020	2021	2022	Veränderung 21/22	
							absolut	in %
	Total StGB	5'802	5'750	6'128	5'181	5'573	392	8
111-136	Total gegen Leib und Leben	422	466	434	439	459	20	5
111-113/116	Tötungsdelikte vollendet	0	1	0	0	1	1	
	Tötungsdelikte versucht	1	5	1	1	4	3	300
122/123	Körperverletzung	123	95	106	92	110	18	20
122	Schwere Körperverletzung	20	14	18	18	20	2	11
123	Einfache Körperverletzung	103	81	88	74	90	16	22
126	Tätlichkeiten	236	298	268	261	291	30	11
129	Gefährdung des Lebens	6	7	13	10	6	-4	-40
133/134	Beteiligung Raufhandel / Angriff	20	20	16	45	19	-26	-58
137-172	Total gegen das Vermögen	3'748	3'546	3'989	3'317	3'537	220	7
138	Veruntreuung	19	21	31	26	22	-4	-15
139	Diebstahl (ohne Fahrzeugdiebstahl)	1'353	1'226	1'260	1'053	1'184	131	12
	davon Entreissdiebstahl	4	1	1	4	4	0	0
	davon Taschen-, Trickdiebstahl	82	58	57	45	60	15	33
	davon Ladendiebstahl/inkl.ger.	145	134	132	137	127	-10	-7
	davon Einschleiddiebstahl	110	157	105	72	106	34	47
	davon Einbruchdiebstahl	411	363	351	223	315	92	41
	davon Einbrüche insgesamt	521	520	456	295	421	126	43
	davon Fahrzeugeinbruchdiebstahl	67	27	66	36	56	20	56
	Fahrzeuginbruchdiebstahl	588	595	600	380	441	61	16
140	Raub	16	13	29	21	29	8	38
	davon Raub einfach	9	4	21	14	10	-4	-29
	davon Raub Waffe	3	6	6	5	14	9	180
144	Sachbeschädigung	669	721	931	671	583	-88	-13
	Sachbeschädigung bei Diebstahl	522	434	456	301	420	119	40
146	Betrug	252	270	358	402	450	48	12
156	Erpressung	18	18	20	38	33	-5	-13
160	Hehlerei	13	14	12	4	3	-1	-25
180-186	Total gegen die Freiheit	915	955	891	624	752	128	21
180	Drohung	156	185	175	145	126	-19	-13
181	Nötigung	48	57	78	59	53	-6	-10
183	Freiheitsberaubung u. Entführung	4	5	12	9	6	-3	-33
186	Hausfriedensbruch	110	112	119	74	66	-8	-11
	Hausfriedensbruch bei Diebstahl	597	596	506	336	501	165	49
187-200	Total gegen sex. Integrität	127	115	138	118	146	28	24
187	sexuelle Handl. Kind	23	19	17	16	14	-2	-13
189	sexuelle Nötigung	12	3	12	7	8	1	14
190	Vergewaltigung	5	15	16	9	14	5	56
197	Pornografie	54	57	66	52	61	9	17
199	Unzulässige Ausübung der Prostitution	0	1	3	0	0	0	
	Total übrige Titel StGB	590	668	676	683	679	-4	-1
221	Brandstiftung	2	7	5	6	5	-1	-17
240-250	Fälschung von Geld etc.	12	17	1	4	1	-3	-75
251-257	Urkundenfälschung	73	84	74	96	91	-5	-5
285	Gewalt und Drohung gegen Beamte	34	28	24	34	18	-16	-47
286	Hinderung einer Amtshandlung	25	13	23	29	19	-10	-34
BetmG	Total	724	720	732	786	562	-224	-28
	Übertretungen	478	493	511	500	356	-144	-29
	Vergehen (leichter Fall)	211	180	189	243	157	-86	-35
	Verbrechen (schwerer Fall)	35	47	32	43	49	6	14

5.2.11 Winterthur-Stadt

Artikel	Tatbestands-Art	2018	2019	2020	2021	2022	Veränderung 21/22	
							absolut	in %
	Total StGB	7'346	7'429	7'522	7'109	8'687	1'578	22
111-136	Total gegen Leib und Leben	516	526	473	463	467	4	1
111-113/116	Tötungsdelikte vollendet	0	0	0	1	0	-1	-100
	Tötungsdelikte versucht	5	4	5	3	4	1	33
122/123	Körperverletzung	130	136	129	134	142	8	6
122	Schwere Körperverletzung	32	17	34	33	42	9	27
123	Einfache Körperverletzung	98	119	95	101	100	-1	-1
126	Tätlichkeiten	251	233	206	200	218	18	9
129	Gefährdung des Lebens	3	10	13	3	15	12	400
133/134	Beteiligung Raufhandel / Angriff	82	78	73	94	55	-39	-41
137-172	Total gegen das Vermögen	5'068	5'110	5'136	4'601	5'855	1'254	27
138	Veruntreuung	18	23	19	18	26	8	44
139	Diebstahl (ohne Fahrzeugdiebstahl)	2'046	1'995	1'822	1'659	2'271	612	37
	davon Entreissdiebstahl	6	6	7	8	6	-2	-25
	davon Taschen-, Trickdiebstahl	240	192	154	177	217	40	23
	davon Ladendiebstahl/inkl.ger.	569	484	519	466	575	109	23
	davon Einschleichen	114	114	152	105	207	102	97
	davon Einbruchdiebstahl	407	394	289	255	476	221	87
	davon Einbrüche insgesamt	521	508	441	360	683	323	90
	davon Fahrzeugeinbruchdiebstahl	21	20	41	37	33	-4	-11
	Fahrzeugdiebstahl	966	1'029	1'095	830	1'066	236	28
140	Raub	30	31	43	38	42	4	11
	davon Raub einfach	18	18	34	26	22	-4	-15
	davon Raub Waffe	5	10	6	9	13	4	44
144	Sachbeschädigung	855	762	860	825	851	26	3
	Sachbeschädigung bei Diebstahl	461	489	379	332	592	260	78
146	Betrug	291	302	466	351	425	74	21
156	Erpressung	18	15	14	23	40	17	74
160	Hehlerei	28	31	14	25	14	-11	-44
180-186	Total gegen die Freiheit	986	961	1'008	816	1'191	375	46
180	Drohung	165	177	165	178	143	-35	-20
181	Nötigung	49	57	82	75	130	55	73
183	Freiheitsberaubung u. Entführung	3	2	4	7	3	-4	-57
186	Hausfriedensbruch	127	109	132	92	103	11	12
	Hausfriedensbruch bei Diebstahl	642	616	619	463	812	349	75
187-200	Total gegen sex. Integrität	127	165	198	193	174	-19	-10
187	sexuelle Handl. Kind	18	21	32	21	13	-8	-38
189	sexuelle Nötigung	11	24	18	18	13	-5	-28
190	Vergewaltigung	16	10	23	24	21	-3	-13
197	Pornografie	46	59	70	32	84	52	163
199	Unzulässige Ausübung der Prostitution	0	0	0	22	0	-22	-100
	Total übrige Titel StGB	649	667	707	1'036	1'000	-36	-3
221	Brandstiftung	4	4	8	10	7	-3	-30
240-250	Fälschung von Geld etc.	26	28	6	8	10	2	25
251-257	Urkundenfälschung	134	138	92	135	144	9	7
285	Gewalt und Drohung gegen Beamte	62	65	81	58	76	18	31
286	Hinderung einer Amtshandlung	38	51	32	62	54	-8	-13
BetmG	Total	1'190	1'023	1'108	1'107	1'075	-32	-3
	Übertretungen	885	719	849	723	741	18	2
	Vergehen (leichter Fall)	273	260	202	332	275	-57	-17
	Verbrechen (schwerer Fall)	32	44	57	52	59	7	13

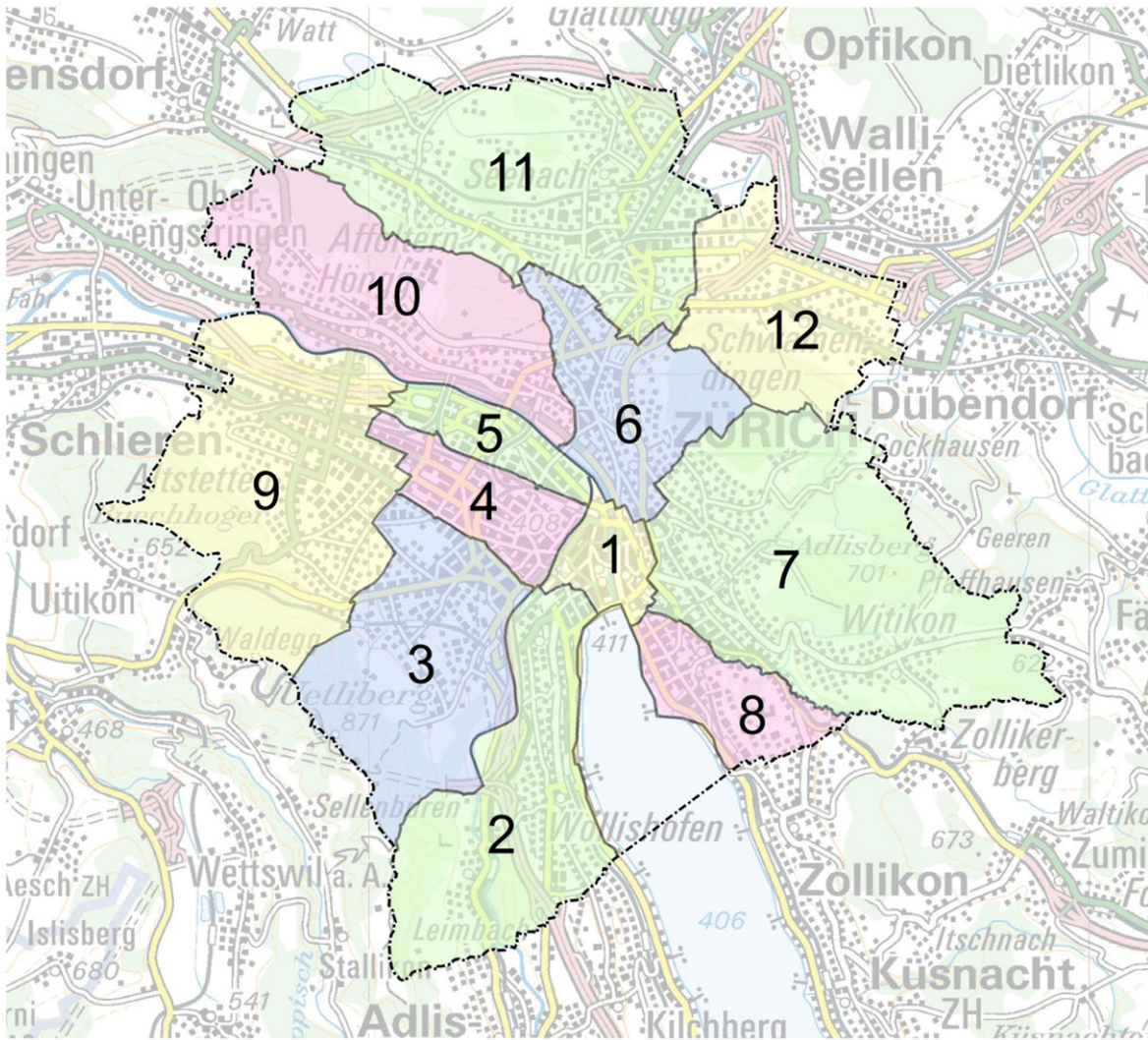
5.2.12 Winterthur-Land

Artikel	Tatbestands-Art	2018	2019	2020	2021	2022	Veränderung 21/22	
							absolut	in %
	Total StGB	1'926	1'748	1'795	1'736	2'304	568	33
111-136	Total gegen Leib und Leben	158	149	109	103	133	30	29
111-113/116	Tötungsdelikte vollendet	0	0	1	0	1	1	
	Tötungsdelikte versucht	1	0	1	2	3	1	50
122/123	Körperverletzung	34	43	25	33	34	1	3
122	Schwere Körperverletzung	8	4	2	8	3	-5	-63
123	Einfache Körperverletzung	26	39	23	25	31	6	24
126	Tätlichkeiten	99	81	69	43	85	42	98
129	Gefährdung des Lebens	1	3	3	3	4	1	33
133/134	Beteiligung Raufhandel / Angriff	2	12	0	3	2	-1	-33
137-172	Total gegen das Vermögen	1'178	1'103	1'173	1'134	1'547	413	36
138	Veruntreuung	9	5	7	5	6	1	20
139	Diebstahl (ohne Fahrzeugdiebstahl)	357	377	334	298	500	202	68
	davon Entreissdiebstahl	0	0	0	0	1	1	
	davon Taschen-, Trickdiebstahl	6	12	8	5	7	2	40
	davon Ladendiebstahl/inkl.ger.	13	10	17	13	31	18	138
	davon Einschleiddiebstahl	39	43	48	34	78	44	129
	davon Einbruchdiebstahl	182	160	99	80	153	73	91
	davon Einbrüche insgesamt	221	203	147	114	231	117	103
	davon Fahrzeugeinbruchdiebstahl	9	14	11	13	33	20	154
	Fahrzeuggesteuerdiebstahl	174	173	195	216	270	54	25
140	Raub	4	6	4	5	2	-3	-60
	davon Raub einfach	2	1	3	3	1	-2	-67
	davon Raub Waffe	0	4	1	2	1	-1	-50
144	Sachbeschädigung	248	218	267	250	259	9	4
	Sachbeschädigung bei Diebstahl	203	190	134	121	210	89	74
146	Betrug	86	70	115	149	147	-2	-1
156	Erpressung	1	5	7	5	18	13	260
160	Hehlerei	3	6	4	3	2	-1	-33
180-186	Total gegen die Freiheit	381	320	297	237	360	123	52
180	Drohung	54	58	45	54	36	-18	-33
181	Nötigung	22	12	23	16	21	5	31
183	Freiheitsberaubung u. Entführung	1	1	2	2	3	1	50
186	Hausfriedensbruch	63	35	54	34	38	4	12
	Hausfriedensbruch bei Diebstahl	241	213	173	130	262	132	102
187-200	Total gegen sex. Integrität	49	38	47	52	56	4	8
187	sexuelle Handl. Kind	11	3	10	9	16	7	78
189	sexuelle Nötigung	5	1	5	3	5	2	67
190	Vergewaltigung	7	2	3	7	5	-2	-29
197	Pornografie	20	26	21	18	17	-1	-6
199	Unzulässige Ausübung der Prostitution	0	0	0	2	0	-2	-100
	Total übrige Titel StGB	160	138	169	210	208	-2	-1
221	Brandstiftung	0	1	0	0	2	2	
240-250	Fälschung von Geld etc.	1	1	1	3	1	-2	-67
251-257	Urkundenfälschung	21	14	12	20	45	25	125
285	Gewalt und Drohung gegen Beamte	9	13	10	5	10	5	100
286	Hinderung einer Amtshandlung	12	9	8	11	8	-3	-27
BetmG	Total	290	228	243	199	119	-80	-40
	Übertretungen	188	114	150	127	77	-50	-39
	Vergehen (leichter Fall)	89	101	74	68	24	-44	-65
	Verbrechen (schwerer Fall)	13	13	19	4	18	14	350

5.2.13 Kanton Zürich gesamt

Artikel	Tatbestands-Art	2018	2019	2020	2021	2022	Veränderung 21/22	
							absolut	in %
	Total StGB	90'772	91'174	93'180	87'586	95'775	8'189	9
111-136	Total gegen Leib und Leben	5'992	6'379	6'313	5'892	6'111	219	4
111-113/116	Tötungsdelikte vollendet	7	16	6	5	9	4	80
	Tötungsdelikte versucht	32	36	42	28	40	12	43
122/123	Körperverletzung	1'698	1'801	1'784	1'596	1'765	169	11
122	Schwere Körperverletzung	212	225	229	223	280	57	26
123	Einfache Körperverletzung	1'486	1'576	1'555	1'373	1'485	112	8
126	Tätlichkeiten	3'219	3'350	3'262	3'213	3'311	98	3
129	Gefährdung des Lebens	86	110	130	90	101	11	12
133/134	Beteiligung Raufhandel / Angriff	550	597	673	594	539	-55	-9
137-172	Total gegen das Vermögen	61'628	60'592	60'659	56'811	63'939	7'128	13
138	Veruntreuung	420	358	345	377	353	-24	-6
139	Diebstahl (ohne Fahrzeugdiebstahl)	27'901	27'382	23'878	21'909	26'415	4'506	21
	davon Entreissdiebstahl	209	193	134	119	207	88	74
	davon Taschen-, Trickdiebstahl	4'346	4'216	2'664	2'199	3'008	809	37
	davon Ladendiebstahl/inkl.ger.	3'787	3'473	3'464	3'363	4'076	713	21
	davon Einschleichdiebstahl	1'514	1'666	1'789	1'352	1'891	539	40
	davon Einbruchdiebstahl	5'994	6'060	5'086	4'452	5'044	592	13
	davon Einbrüche insgesamt	7'508	7'726	6'875	5'804	6'935	1'131	19
	davon Fahrzeugeinbruchdiebstahl	569	526	1'014	853	924	71	8
	Fahrzeugdiebstahl	7'602	8'080	8'270	7'008	8'210	1'202	17
140	Raub	407	451	523	545	557	12	2
	davon Raub einfach	225	286	324	355	360	5	1
	davon Raub Waffe	97	118	139	146	132	-14	-10
144	Sachbeschädigung	9'365	9'016	11'036	9'843	9'357	-486	-5
	Sachbeschädigung bei Diebstahl	7'102	7'223	6'954	6'158	6'937	779	13
146	Betrug	3'837	3'451	4'265	4'841	5'273	432	9
156	Erpressung	182	194	201	348	439	91	26
160	Hehlerei	314	199	184	181	182	1	1
180-186	Total gegen die Freiheit	12'517	12'750	12'707	11'432	12'517	1'085	9
180	Drohung	1'877	2'059	1'963	1'900	1'747	-153	-8
181	Nötigung	670	689	1'132	1'135	1'041	-94	-8
183	Freiheitsberaubung u. Entführung	62	79	72	80	73	-7	-9
186	Hausfriedensbruch	1'403	1'365	1'581	1'579	1'449	-130	-8
	Hausfriedensbruch bei Diebstahl	8'483	8'539	7'935	6'709	8'202	1'493	22
187-200	Total gegen sex. Integrität	2'234	2'440	2'439	2'483	2'360	-123	-5
187	sexuelle Handl. Kind	233	210	244	237	192	-45	-19
189	sexuelle Nötigung	156	148	151	149	159	10	7
190	Vergewaltigung	149	137	182	192	193	1	1
197	Pornografie	453	799	717	612	748	136	22
199	Unzulässige Ausübung der Prostitution	680	555	474	631	390	-241	-38
	Total übrige Titel StGB	8'401	9'013	11'062	10'968	10'848	-120	-1
221	Brandstiftung	72	77	83	68	62	-6	-9
240-250	Fälschung von Geld etc.	212	241	92	92	77	-15	-16
251-257	Urkundenfälschung	1'471	1'284	1'359	1'591	1'991	400	25
285	Gewalt und Drohung gegen Beamte	555	614	710	757	724	-33	-4
286	Hinderung einer Amtshandlung	540	516	515	581	544	-37	-6
BetmG	Total	13'259	12'919	12'701	11'154	9'960	-1'194	-11
	Übertretungen	8'600	7'909	8'140	7'112	6'489	-623	-9
	Vergehen (leichter Fall)	3'872	4'050	3'759	3'319	2'784	-535	-16
	Verbrechen (schwerer Fall)	787	960	802	723	687	-36	-5

5.3 Stadt Zürich



5.3.1 Kreis 1

Artikel	Tatbestands-Art	2018	2019	2020	2021	2022	Veränderung 21/22	
							absolut	in %
	Total StGB	9'647	9'725	7'382	6'558	8'018	1'460	22
111-136	Total gegen Leib und Leben	659	638	579	474	538	64	14
111-113/116	Tötungsdelikte vollendet	0	0	0	0	0	0	
	Tötungsdelikte versucht	2	2	3	4	2	-2	-50
122/123	Körperverletzung	231	245	192	156	191	35	22
122	Schwere Körperverletzung	26	32	17	19	30	11	58
123	Einfache Körperverletzung	205	213	175	137	161	24	18
126	Tätlichkeiten	257	251	239	226	242	16	7
129	Gefährdung des Lebens	2	4	4	2	6	4	200
133/134	Beteiligung Raufhandel / Angriff	146	113	129	71	86	15	21
137-172	Total gegen das Vermögen	7'493	7'586	4'964	4'423	6'018	1'595	36
138	Veruntreuung	23	20	17	18	13	-5	-28
139	Diebstahl (ohne Fahrzeugdiebstahl)	5'501	5'645	3'228	2'724	4'178	1'454	53
	davon Entreissdiebstahl	93	86	30	23	85	62	270
	davon Taschen-, Trickdiebstahl	1'709	1'896	788	548	1'108	560	102
	davon Ladendiebstahl/inkl.ger.	1'293	1'262	962	874	1'119	245	28
	davon Einschleichdiebstahl	60	58	33	38	58	20	53
	davon Einbruchdiebstahl	139	152	111	86	95	9	10
	davon Einbrüche insgesamt	199	210	144	124	153	29	23
	davon Fahrzeugeinbruchdiebstahl	35	39	26	41	47	6	15
	Fahrzeugdiebstahl	379	378	376	298	371	73	24
140	Raub	83	83	64	80	81	1	1
	davon Raub einfach	52	63	38	55	64	9	16
	davon Raub Waffe	8	16	17	22	11	-11	-50
144	Sachbeschädigung	561	529	478	446	383	-63	-14
	Sachbeschädigung bei Diebstahl	223	246	193	171	210	39	23
146	Betrug	136	139	113	141	115	-26	-18
156	Erpressung	7	3	15	10	7	-3	-30
160	Hehlerei	47	21	17	20	20	0	0
180-186	Total gegen die Freiheit	677	702	816	749	605	-144	-19
180	Drohung	75	86	84	54	64	10	19
181	Nötigung	28	23	281	275	50	-225	-82
183	Freiheitsberaubung u. Entführung	0	0	0	2	0	-2	-100
186	Hausfriedensbruch	139	151	123	113	112	-1	-1
	Hausfriedensbruch bei Diebstahl	434	442	327	305	379	74	24
187-200	Total gegen sex. Integrität	104	103	78	93	93	0	0
187	sexuelle Handl. Kind	6	2	1	6	2	-4	-67
189	sexuelle Nötigung	6	8	3	7	7	0	0
190	Vergewaltigung	8	5	5	12	8	-4	-33
197	Pornografie	13	14	3	4	2	-2	-50
199	Unzulässige Ausübung der Prostitution	5	2	4	1	2	1	100
	Total übrige Titel StGB	714	696	945	819	764	-55	-7
221	Brandstiftung	2	2	1	1	0	-1	-100
240-250	Fälschung von Geld etc.	56	79	14	14	8	-6	-43
251-257	Urkundenfälschung	162	149	175	186	197	11	6
285	Gewalt und Drohung gegen Beamte	100	106	112	167	136	-31	-19
286	Hinderung einer Amtshandlung	109	95	103	146	103	-43	-29
BetmG	Total	1'385	1'276	765	851	856	5	1
	Übertretungen	1'064	956	542	604	625	21	3
	Vergehen (leichter Fall)	298	290	198	229	207	-22	-10
	Verbrechen (schwerer Fall)	23	30	25	18	24	6	33

5.3.2 Kreis 2

Artikel	Tatbestands-Art	2018	2019	2020	2021	2022	Veränderung 21/22	
							absolut	in %
	Total StGB	2'112	2'192	2'455	2'491	2'598	107	4
111-136	Total gegen Leib und Leben	108	143	159	115	181	66	57
111-113/116	Tötungsdelikte vollendet	0	0	1	0	0	0	
	Tötungsdelikte versucht	1	0	1	1	0	-1	-100
122/123	Körperverletzung	31	43	47	36	54	18	50
122	Schwere Körperverletzung	2	4	8	2	14	12	600
123	Einfache Körperverletzung	29	39	39	34	40	6	18
126	Tätlichkeiten	67	86	72	51	98	47	92
129	Gefährdung des Lebens	1	0	2	0	4	4	
133/134	Beteiligung Raufhandel / Angriff	2	7	29	20	20	0	0
137-172	Total gegen das Vermögen	1'520	1'535	1'741	1'810	1'798	-12	-1
138	Veruntreuung	14	6	6	9	3	-6	-67
139	Diebstahl (ohne Fahrzeugdiebstahl)	624	638	628	642	727	85	13
	davon Entreissdiebstahl	10	2	5	4	7	3	75
	davon Taschen-, Trickdiebstahl	76	90	43	41	68	27	66
	davon Ladendiebstahl/inkl.ger.	15	34	26	24	44	20	83
	davon Einschleichdiebstahl	51	41	73	41	45	4	10
	davon Einbruchdiebstahl	195	162	168	131	206	75	57
	davon Einbrüche insgesamt	246	203	241	172	251	79	46
	davon Fahrzeugeinbruchdiebstahl	16	13	23	34	25	-9	-26
	Fahrzeugdiebstahl	164	233	305	228	207	-21	-9
140	Raub	7	13	14	24	14	-10	-42
	davon Raub einfach	3	9	8	15	8	-7	-47
	davon Raub Waffe	2	1	4	7	2	-5	-71
144	Sachbeschädigung	345	290	393	439	345	-94	-21
	Sachbeschädigung bei Diebstahl	221	195	228	218	259	41	19
146	Betrug	68	66	65	97	96	-1	-1
156	Erpressung	1	9	2	5	4	-1	-20
160	Hehlerei	3	0	0	3	3	0	0
180-186	Total gegen die Freiheit	324	301	340	305	382	77	25
180	Drohung	36	52	48	46	48	2	4
181	Nötigung	14	12	22	25	49	24	96
183	Freiheitsberaubung u. Entführung	0	1	0	0	0	0	
186	Hausfriedensbruch	26	35	25	30	21	-9	-30
	Hausfriedensbruch bei Diebstahl	248	201	245	204	264	60	29
187-200	Total gegen sex. Integrität	46	53	41	71	60	-11	-15
187	sexuelle Handl. Kind	5	5	1	4	3	-1	-25
189	sexuelle Nötigung	5	3	2	7	5	-2	-29
190	Vergewaltigung	2	6	0	5	8	3	60
197	Pornografie	17	18	7	28	17	-11	-39
199	Unzulässige Ausübung der Prostitution	1	0	3	1	0	-1	-100
	Total übrige Titel StGB	114	160	174	190	177	-13	-7
221	Brandstiftung	3	1	0	1	2	1	100
240-250	Fälschung von Geld etc.	0	2	3	2	3	1	50
251-257	Urkundenfälschung	12	28	12	26	26	0	0
285	Gewalt und Drohung gegen Beamte	16	9	16	14	13	-1	-7
286	Hinderung einer Amtshandlung	11	14	13	9	4	-5	-56
BetmG	Total	185	182	194	204	144	-60	-29
	Übertretungen	120	124	130	123	87	-36	-29
	Vergehen (leichter Fall)	54	45	54	64	51	-13	-20
	Verbrechen (schwerer Fall)	11	13	10	17	6	-11	-65

5.3.3 Kreis 3

Artikel	Tatbestands-Art	2018	2019	2020	2021	2022	Veränderung 21/22	
							absolut	in %
	Total StGB	4'081	3'414	3'462	3'015	3'534	519	17
111-136	Total gegen Leib und Leben	152	189	181	143	158	15	10
111-113/116	Tötungsdelikte vollendet	1	2	0	0	0	0	
	Tötungsdelikte versucht	1	1	3	0	0	0	
122/123	Körperverletzung	50	61	46	41	36	-5	-12
122	Schwere Körperverletzung	0	6	2	1	7	6	600
123	Einfache Körperverletzung	50	55	44	40	29	-11	-28
126	Tätlichkeiten	87	70	96	82	106	24	29
129	Gefährdung des Lebens	0	3	3	4	1	-3	-75
133/134	Beteiligung Raufhandel / Angriff	2	46	18	10	7	-3	-30
137-172	Total gegen das Vermögen	2'896	2'419	2'430	2'167	2'401	234	11
138	Veruntreuung	9	15	6	57	13	-44	-77
139	Diebstahl (ohne Fahrzeugdiebstahl)	1'233	1'000	884	763	940	177	23
	davon Entreissdiebstahl	5	3	1	5	5	0	0
	davon Taschen-, Trickdiebstahl	126	100	58	50	53	3	6
	davon Ladendiebstahl/inkl.ger.	169	112	139	117	157	40	34
	davon Einschleichen	83	75	85	54	73	19	35
	davon Einbruchdiebstahl	508	328	252	199	231	32	16
	davon Einbrüche insgesamt	591	403	337	253	304	51	20
	davon Fahrzeugeinbruchdiebstahl	28	17	21	16	35	19	119
	Fahrzeugdiebstahl	453	503	506	400	442	42	11
140	Raub	15	12	21	21	25	4	19
	davon Raub einfach	9	6	14	13	21	8	62
	davon Raub Waffe	2	3	6	7	2	-5	-71
144	Sachbeschädigung	357	293	378	364	356	-8	-2
	Sachbeschädigung bei Diebstahl	560	375	320	243	297	54	22
146	Betrug	118	117	162	146	139	-7	-5
156	Erpressung	4	5	5	12	21	9	75
160	Hehlerei	10	1	7	8	0	-8	-100
180-186	Total gegen die Freiheit	761	545	529	375	492	117	31
180	Drohung	72	57	71	52	65	13	25
181	Nötigung	25	21	29	32	38	6	19
183	Freiheitsberaubung u. Entführung	0	1	1	0	1	1	
186	Hausfriedensbruch	26	28	61	22	32	10	45
	Hausfriedensbruch bei Diebstahl	638	435	367	269	356	87	32
187-200	Total gegen sex. Integrität	57	67	89	45	60	15	33
187	sexuelle Handl. Kind	5	4	4	5	10	5	100
189	sexuelle Nötigung	3	6	7	7	7	0	0
190	Vergewaltigung	4	4	7	2	6	4	200
197	Pornografie	16	31	36	11	22	11	100
199	Unzulässige Ausübung der Prostitution	0	0	12	2	0	-2	-100
	Total übrige Titel StGB	215	194	233	285	423	138	48
221	Brandstiftung	5	3	1	1	0	-1	-100
240-250	Fälschung von Geld etc.	5	7	1	0	1	1	
251-257	Urkundenfälschung	50	36	45	50	170	120	240
285	Gewalt und Drohung gegen Beamte	17	24	15	26	22	-4	-15
286	Hinderung einer Amtshandlung	16	11	16	15	14	-1	-7
BetmG	Total	482	476	542	407	401	-6	-1
	Übertretungen	313	285	322	247	264	17	7
	Vergehen (leichter Fall)	136	161	178	132	107	-25	-19
	Verbrechen (schwerer Fall)	33	30	42	28	30	2	7

5.3.4 Kreis 4

Artikel	Tatbestands-Art	2018	2019	2020	2021	2022	Veränderung 21/22	
							absolut	in %
	Total StGB	7'126	6'526	6'396	6'195	6'752	557	9
111-136	Total gegen Leib und Leben	485	519	484	409	472	63	15
111-113/116	Tötungsdelikte vollendet	1	0	0	0	1	1	
	Tötungsdelikte versucht	1	6	1	0	5	5	
122/123	Körperverletzung	215	243	206	185	188	3	2
122	Schwere Körperverletzung	29	33	23	19	25	6	32
123	Einfache Körperverletzung	186	210	183	166	163	-3	-2
126	Tätlichkeiten	158	170	177	141	179	38	27
129	Gefährdung des Lebens	5	10	3	1	4	3	300
133/134	Beteiligung Raufhandel / Angriff	82	67	79	68	85	17	25
137-172	Total gegen das Vermögen	4'514	4'063	3'792	3'704	4'564	860	23
138	Veruntreuung	13	11	23	8	23	15	188
139	Diebstahl (ohne Fahrzeugdiebstahl)	2'213	1'973	1'694	1'658	2'041	383	23
	davon Entreissdiebstahl	26	30	24	34	29	-5	-15
	davon Taschen-, Trickdiebstahl	579	481	447	401	472	71	18
	davon Ladendiebstahl/inkl.ger.	99	78	67	68	162	94	138
	davon Einschleichdiebstahl	89	87	98	83	80	-3	-4
	davon Einbruchdiebstahl	349	267	186	282	223	-59	-21
	davon Einbrüche insgesamt	438	354	284	365	303	-62	-17
	davon Fahrzeugeinbruchdiebstahl	28	23	40	37	108	71	192
	Fahrzeugdiebstahl	751	779	718	681	929	248	36
140	Raub	71	83	87	76	96	20	26
	davon Raub einfach	44	66	57	55	66	11	20
	davon Raub Waffe	12	13	19	11	16	5	45
144	Sachbeschädigung	567	461	501	448	470	22	5
	Sachbeschädigung bei Diebstahl	412	334	302	394	403	9	2
146	Betrug	152	109	114	111	158	47	42
156	Erpressung	5	10	3	5	8	3	60
160	Hehlerei	23	17	14	18	25	7	39
180-186	Total gegen die Freiheit	662	553	539	554	557	3	1
180	Drohung	102	99	87	72	81	9	13
181	Nötigung	32	31	37	32	47	15	47
183	Freiheitsberaubung u. Entführung	1	2	3	1	1	0	0
186	Hausfriedensbruch	49	40	85	62	56	-6	-10
	Hausfriedensbruch bei Diebstahl	473	380	321	387	372	-15	-4
187-200	Total gegen sex. Integrität	674	614	489	578	445	-133	-23
187	sexuelle Handl. Kind	3	2	4	5	4	-1	-20
189	sexuelle Nötigung	7	10	6	10	12	2	20
190	Vergewaltigung	12	12	8	10	8	-2	-20
197	Pornografie	38	56	43	20	12	-8	-40
199	Unzulässige Ausübung der Prostitution	582	503	386	492	369	-123	-25
	Total übrige Titel StGB	791	777	1'092	950	714	-236	-25
221	Brandstiftung	3	6	6	4	4	0	0
240-250	Fälschung von Geld etc.	27	7	4	9	6	-3	-33
251-257	Urkundenfälschung	46	43	46	74	58	-16	-22
285	Gewalt und Drohung gegen Beamte	71	80	81	97	83	-14	-14
286	Hinderung einer Amtshandlung	73	74	65	54	71	17	31
BetmG	Total	1'758	1'628	1'655	1'239	1'134	-105	-8
	Übertretungen	1'238	1'117	1'107	882	845	-37	-4
	Vergehen (leichter Fall)	415	386	450	275	243	-32	-12
	Verbrechen (schwerer Fall)	105	125	98	82	46	-36	-44

5.3.5 Kreis 5

Artikel	Tatbestands-Art	2018	2019	2020	2021	2022	Veränderung 21/22	
							absolut	in %
	Total StGB	2'673	2'580	2'819	2'663	2'931	268	10
111-136	Total gegen Leib und Leben	197	171	199	170	196	26	15
111-113/116	Tötungsdelikte vollendet	0	0	0	0	0	0	
	Tötungsdelikte versucht	1	0	1	1	3	2	200
122/123	Körperverletzung	74	67	72	56	82	26	46
122	Schwere Körperverletzung	1	9	4	5	8	3	60
123	Einfache Körperverletzung	73	58	68	51	74	23	45
126	Tätlichkeiten	87	79	80	86	86	0	0
129	Gefährdung des Lebens	0	0	0	5	2	-3	-60
133/134	Beteiligung Raufhandel / Angriff	28	22	39	12	19	7	58
137-172	Total gegen das Vermögen	2'038	1'909	2'079	1'917	2'157	240	13
138	Veruntreuung	41	5	10	8	7	-1	-13
139	Diebstahl (ohne Fahrzeugdiebstahl)	988	913	917	919	1'089	170	18
	davon Entreissdiebstahl	12	13	13	7	9	2	29
	davon Taschen-, Trickdiebstahl	199	169	122	109	156	47	43
	davon Ladendiebstahl/inkl.ger.	85	77	175	149	169	20	13
	davon Einschleichen	47	42	56	56	87	31	55
	davon Einbruchdiebstahl	93	109	113	158	107	-51	-32
	davon Einbrüche insgesamt	140	151	169	214	194	-20	-9
	davon Fahrzeugeinbruchdiebstahl	13	25	31	28	61	33	118
	Fahrzeugdiebstahl	343	319	377	261	372	111	43
140	Raub	19	25	24	21	21	0	0
	davon Raub einfach	15	18	11	14	14	0	0
	davon Raub Waffe	3	1	7	5	5	0	0
144	Sachbeschädigung	336	305	303	272	256	-16	-6
	Sachbeschädigung bei Diebstahl	122	163	168	213	192	-21	-10
146	Betrug	80	62	84	60	62	2	3
156	Erpressung	3	1	7	6	7	1	17
160	Hehlerei	5	5	11	7	8	1	14
180-186	Total gegen die Freiheit	237	261	270	322	308	-14	-4
180	Drohung	45	38	33	52	41	-11	-21
181	Nötigung	9	18	9	19	18	-1	-5
183	Freiheitsberaubung u. Entführung	0	1	1	1	0	-1	-100
186	Hausfriedensbruch	32	31	31	30	25	-5	-17
	Hausfriedensbruch bei Diebstahl	151	171	196	220	224	4	2
187-200	Total gegen sex. Integrität	27	39	39	46	34	-12	-26
187	sexuelle Handl. Kind	0	8	1	4	0	-4	-100
189	sexuelle Nötigung	2	1	2	4	2	-2	-50
190	Vergewaltigung	1	3	4	8	4	-4	-50
197	Pornografie	10	12	5	9	6	-3	-33
199	Unzulässige Ausübung der Prostitution	2	0	4	1	0	-1	-100
	Total übrige Titel StGB	174	200	232	208	236	28	13
221	Brandstiftung	6	1	2	0	3	3	
240-250	Fälschung von Geld etc.	6	7	2	0	1	1	
251-257	Urkundenfälschung	37	39	30	24	48	24	100
285	Gewalt und Drohung gegen Beamte	15	25	58	41	31	-10	-24
286	Hinderung einer Amtshandlung	29	22	22	15	8	-7	-47
BetmG	Total	525	551	406	314	386	72	23
	Übertretungen	339	430	273	240	283	43	18
	Vergehen (leichter Fall)	154	111	118	58	78	20	34
	Verbrechen (schwerer Fall)	32	10	15	16	25	9	56

5.3.6 Kreis 6

Artikel	Tatbestands-Art	2018	2019	2020	2021	2022	Veränderung 21/22	
							absolut	in %
	Total StGB	1'892	1'934	1'948	2'060	2'235	175	8
111-136	Total gegen Leib und Leben	83	83	85	108	107	-1	-1
111-113/116	Tötungsdelikte vollendet	0	1	0	0	0	0	
	Tötungsdelikte versucht	0	0	0	1	0	-1	-100
122/123	Körperverletzung	23	25	33	29	35	6	21
122	Schwere Körperverletzung	2	2	2	4	4	0	0
123	Einfache Körperverletzung	21	23	31	25	31	6	24
126	Tätlichkeiten	55	50	42	55	54	-1	-2
129	Gefährdung des Lebens	0	0	2	5	1	-4	-80
133/134	Beteiligung Raufhandel / Angriff	1	0	8	10	12	2	20
137-172	Total gegen das Vermögen	1'371	1'376	1'446	1'486	1'603	117	8
138	Veruntreuung	8	0	5	5	5	0	0
139	Diebstahl (ohne Fahrzeugdiebstahl)	553	543	506	512	642	130	25
	davon Entreissdiebstahl	3	3	5	2	5	3	150
	davon Taschen-, Trickdiebstahl	61	47	42	44	54	10	23
	davon Ladendiebstahl/inkl.ger.	20	19	9	15	19	4	27
	davon Einschleichdiebstahl	45	55	57	46	56	10	22
	davon Einbruchdiebstahl	176	173	123	131	165	34	26
	davon Einbrüche insgesamt	221	228	180	177	221	44	25
	davon Fahrzeugeinbruchdiebstahl	9	12	26	23	20	-3	-13
	Fahrzeugdiebstahl	180	222	246	201	231	30	15
140	Raub	6	10	16	27	24	-3	-11
	davon Raub einfach	2	3	12	18	15	-3	-17
	davon Raub Waffe	3	4	3	7	8	1	14
144	Sachbeschädigung	280	266	346	340	282	-58	-17
	Sachbeschädigung bei Diebstahl	193	196	173	175	206	31	18
146	Betrug	64	66	83	82	100	18	22
156	Erpressung	4	5	1	5	9	4	80
160	Hehlerei	2	0	5	11	2	-9	-82
180-186	Total gegen die Freiheit	298	307	257	289	343	54	19
180	Drohung	25	34	27	34	23	-11	-32
181	Nötigung	15	14	20	26	44	18	69
183	Freiheitsberaubung u. Entführung	0	1	1	2	0	-2	-100
186	Hausfriedensbruch	24	22	18	38	40	2	5
	Hausfriedensbruch bei Diebstahl	234	236	191	189	236	47	25
187-200	Total gegen sex. Integrität	33	55	37	32	45	13	41
187	sexuelle Handl. Kind	3	4	1	5	1	-4	-80
189	sexuelle Nötigung	4	3	3	3	2	-1	-33
190	Vergewaltigung	2	2	1	2	5	3	150
197	Pornografie	5	17	4	4	8	4	100
199	Unzulässige Ausübung der Prostitution	0	1	0	0	0	0	
	Total übrige Titel StGB	107	113	123	145	137	-8	-6
221	Brandstiftung	2	1	1	3	0	-3	-100
240-250	Fälschung von Geld etc.	0	1	1	0	1	1	
251-257	Urkundenfälschung	20	5	17	11	20	9	82
285	Gewalt und Drohung gegen Beamte	5	5	16	17	15	-2	-12
286	Hinderung einer Amtshandlung	5	19	7	12	8	-4	-33
BetmG	Total	344	358	292	325	308	-17	-5
	Übertretungen	222	220	199	191	178	-13	-7
	Vergehen (leichter Fall)	116	129	75	126	113	-13	-10
	Verbrechen (schwerer Fall)	6	9	18	8	17	9	113

5.3.7 Kreis 7

Artikel	Tatbestands-Art	2018	2019	2020	2021	2022	Veränderung 21/22	
							absolut	in %
	Total StGB	1'607	1'480	1'552	1'490	1'701	211	14
111-136	Total gegen Leib und Leben	64	92	79	80	83	3	4
111-113/116	Tötungsdelikte vollendet	0	1	0	0	1	1	
	Tötungsdelikte versucht	0	0	0	0	0	0	
122/123	Körperverletzung	15	22	23	20	23	3	15
122	Schwere Körperverletzung	1	3	1	1	2	1	100
123	Einfache Körperverletzung	14	19	22	19	21	2	11
126	Tätlichkeiten	36	41	42	46	50	4	9
129	Gefährdung des Lebens	1	0	1	1	2	1	100
133/134	Beteiligung Raufhandel / Angriff	3	14	0	0	0	0	
137-172	Total gegen das Vermögen	1'119	989	1'064	1'001	1'121	120	12
138	Veruntreuung	3	7	3	7	5	-2	-29
139	Diebstahl (ohne Fahrzeugdiebstahl)	497	403	420	345	413	68	20
	davon Entreissdiebstahl	2	0	1	0	3	3	
	davon Taschen-, Trickdiebstahl	50	40	49	26	36	10	38
	davon Ladendiebstahl/inkl.ger.	8	14	21	11	14	3	27
	davon Einschleichen	45	44	41	28	43	15	54
	davon Einbruchdiebstahl	192	130	121	126	141	15	12
	davon Einbrüche insgesamt	237	174	162	154	184	30	19
	davon Fahrzeugeinbruchdiebstahl	7	5	12	6	12	6	100
	Fahrzeuggesteuer	108	142	107	114	104	-10	-9
140	Raub	3	4	10	12	3	-9	-75
	davon Raub einfach	3	2	5	7	2	-5	-71
	davon Raub Waffe	0	2	5	4	0	-4	-100
144	Sachbeschädigung	183	151	217	218	244	26	12
	Sachbeschädigung bei Diebstahl	203	143	147	140	164	24	17
146	Betrug	53	59	88	93	103	10	11
156	Erpressung	3	4	5	7	7	0	0
160	Hehlerei	3	0	0	1	1	0	0
180-186	Total gegen die Freiheit	309	262	245	249	337	88	35
180	Drohung	25	32	38	27	30	3	11
181	Nötigung	15	16	10	18	90	72	400
183	Freiheitsberaubung u. Entführung	0	1	1	0	3	3	
186	Hausfriedensbruch	27	36	22	39	25	-14	-36
	Hausfriedensbruch bei Diebstahl	241	177	173	163	189	26	16
187-200	Total gegen sex. Integrität	20	22	36	25	43	18	72
187	sexuelle Handl. Kind	1	4	2	1	2	1	100
189	sexuelle Nötigung	6	3	7	3	1	-2	-67
190	Vergewaltigung	2	3	5	3	1	-2	-67
197	Pornografie	1	9	7	10	17	7	70
199	Unzulässige Ausübung der Prostitution	0	0	0	0	1	1	
	Total übrige Titel StGB	95	115	128	135	117	-18	-13
221	Brandstiftung	1	2	1	0	0	0	
240-250	Fälschung von Geld etc.	2	2	0	4	1	-3	-75
251-257	Urkundenfälschung	17	19	26	28	22	-6	-21
285	Gewalt und Drohung gegen Beamte	3	8	2	7	11	4	57
286	Hinderung einer Amtshandlung	9	2	4	4	8	4	100
BetmG	Total	141	128	147	135	91	-44	-33
	Übertretungen	93	89	107	80	70	-10	-13
	Vergehen (leichter Fall)	43	37	25	53	16	-37	-70
	Verbrechen (schwerer Fall)	5	2	15	2	5	3	150

5.3.8 Kreis 8

Artikel	Tatbestands-Art	2018	2019	2020	2021	2022	Veränderung 21/22	
							absolut	in %
	Total StGB	1'469	1'537	1'274	1'395	1'318	-77	-6
111-136	Total gegen Leib und Leben	105	106	80	95	68	-27	-28
111-113/116	Tötungsdelikte vollendet	0	0	0	0	0	0	
	Tötungsdelikte versucht	3	2	3	0	0	0	
122/123	Körperverletzung	46	35	30	25	30	5	20
122	Schwere Körperverletzung	7	2	4	3	5	2	67
123	Einfache Körperverletzung	39	33	26	22	25	3	14
126	Tätlichkeiten	37	39	31	41	35	-6	-15
129	Gefährdung des Lebens	2	2	0	1	0	-1	-100
133/134	Beteiligung Raufhandel / Angriff	11	23	11	19	0	-19	-100
137-172	Total gegen das Vermögen	1'022	1'063	888	989	938	-51	-5
138	Veruntreuung	16	4	3	3	4	1	33
139	Diebstahl (ohne Fahrzeugdiebstahl)	454	527	358	461	454	-7	-2
	davon Entreissdiebstahl	7	4	3	2	9	7	350
	davon Taschen-, Trickdiebstahl	59	81	37	44	42	-2	-5
	davon Ladendiebstahl/inkl.ger.	8	19	23	16	24	8	50
	davon Einschleichen	24	27	21	22	38	16	73
	davon Einbruchdiebstahl	102	114	49	63	69	6	10
	davon Einbrüche insgesamt	126	141	70	85	107	22	26
	davon Fahrzeugeinbruchdiebstahl	5	6	14	17	18	1	6
	Fahrzeuginbruchdiebstahl	125	128	137	111	108	-3	-3
140	Raub	6	22	16	19	9	-10	-53
	davon Raub einfach	3	15	7	15	8	-7	-47
	davon Raub Waffe	0	1	7	3	0	-3	-100
144	Sachbeschädigung	170	148	177	167	148	-19	-11
	Sachbeschädigung bei Diebstahl	117	121	75	93	101	8	9
146	Betrug	54	41	48	59	57	-2	-3
156	Erpressung	5	5	5	9	2	-7	-78
160	Hehlerei	2	1	0	0	1	1	
180-186	Total gegen die Freiheit	191	211	139	154	185	31	20
180	Drohung	26	34	22	29	20	-9	-31
181	Nötigung	14	10	19	14	11	-3	-21
183	Freiheitsberaubung u. Entführung	1	1	0	1	2	1	100
186	Hausfriedensbruch	20	21	15	21	34	13	62
	Hausfriedensbruch bei Diebstahl	130	144	83	89	118	29	33
187-200	Total gegen sex. Integrität	50	35	40	41	28	-13	-32
187	sexuelle Handl. Kind	6	3	6	1	1	0	0
189	sexuelle Nötigung	9	8	1	4	0	-4	-100
190	Vergewaltigung	5	2	3	3	1	-2	-67
197	Pornografie	11	6	9	8	8	0	0
199	Unzulässige Ausübung der Prostitution	0	0	0	0	0	0	
	Total übrige Titel StGB	101	122	127	116	99	-17	-15
221	Brandstiftung	4	6	3	0	1	1	
240-250	Fälschung von Geld etc.	1	8	1	0	0	0	
251-257	Urkundenfälschung	29	15	13	12	26	14	117
285	Gewalt und Drohung gegen Beamte	15	14	17	15	15	0	0
286	Hinderung einer Amtshandlung	3	10	4	8	6	-2	-25
BetmG	Total	125	161	96	106	93	-13	-12
	Übertretungen	93	116	67	67	67	0	0
	Vergehen (leichter Fall)	30	41	27	36	21	-15	-42
	Verbrechen (schwerer Fall)	2	4	2	3	5	2	67

5.3.9 Kreis 9

Artikel	Tatbestands-Art	2018	2019	2020	2021	2022	Veränderung 21/22	
							absolut	in %
	Total StGB	4'282	4'270	4'374	4'108	3'917	-191	-5
111-136	Total gegen Leib und Leben	165	219	213	213	180	-33	-15
111-113/116	Tötungsdelikte vollendet	0	3	0	3	2	-1	-33
	Tötungsdelikte versucht	1	3	1	3	2	-1	-33
122/123	Körperverletzung	55	76	65	74	49	-25	-34
122	Schwere Körperverletzung	4	5	8	7	5	-2	-29
123	Einfache Körperverletzung	51	71	57	67	44	-23	-34
126	Tätlichkeiten	86	105	99	104	101	-3	-3
129	Gefährdung des Lebens	1	4	6	5	1	-4	-80
133/134	Beteiligung Raufhandel / Angriff	9	17	28	20	10	-10	-50
137-172	Total gegen das Vermögen	3'015	2'973	2'967	2'808	2'709	-99	-4
138	Veruntreuung	23	21	19	30	17	-13	-43
139	Diebstahl (ohne Fahrzeugdiebstahl)	1'285	1'277	1'325	1'177	1'197	20	2
	davon Entreissdiebstahl	10	10	6	1	2	1	100
	davon Taschen-, Trickdiebstahl	131	111	73	77	78	1	1
	davon Ladendiebstahl/inkl.ger.	247	220	263	224	223	-1	0
	davon Einschleichen	59	82	111	44	91	47	107
	davon Einbruchdiebstahl	400	362	390	422	259	-163	-39
	davon Einbrüche insgesamt	459	444	501	466	350	-116	-25
	davon Fahrzeugeinbruchdiebstahl	41	72	109	66	41	-25	-38
	Fahrzeugdiebstahl	419	433	414	378	402	24	6
140	Raub	18	24	22	10	20	10	100
	davon Raub einfach	10	16	12	7	12	5	71
	davon Raub Waffe	6	7	3	2	5	3	150
144	Sachbeschädigung	471	352	338	313	322	9	3
	Sachbeschädigung bei Diebstahl	472	454	536	530	338	-192	-36
146	Betrug	148	252	125	160	174	14	9
156	Erpressung	12	7	5	8	16	8	100
160	Hehlerei	17	13	5	9	1	-8	-89
180-186	Total gegen die Freiheit	688	657	703	669	612	-57	-9
180	Drohung	78	78	71	90	78	-12	-13
181	Nötigung	40	42	39	33	30	-3	-9
183	Freiheitsberaubung u. Entführung	0	4	1	1	1	0	0
186	Hausfriedensbruch	76	47	45	38	88	50	132
	Hausfriedensbruch bei Diebstahl	493	485	544	507	415	-92	-18
187-200	Total gegen sex. Integrität	137	105	136	97	70	-27	-28
187	sexuelle Handl. Kind	5	5	8	5	2	-3	-60
189	sexuelle Nötigung	3	5	7	6	8	2	33
190	Vergewaltigung	2	4	7	4	4	0	0
197	Pornografie	12	21	36	38	16	-22	-58
199	Unzulässige Ausübung der Prostitution	88	45	49	12	18	6	50
	Total übrige Titel StGB	277	316	355	321	346	25	8
221	Brandstiftung	5	0	2	0	1	1	
240-250	Fälschung von Geld etc.	0	2	3	4	0	-4	-100
251-257	Urkundenfälschung	75	34	39	55	52	-3	-5
285	Gewalt und Drohung gegen Beamte	24	32	28	25	34	9	36
286	Hinderung einer Amtshandlung	20	10	16	22	12	-10	-45
BetmG	Total	436	406	473	356	337	-19	-5
	Übertretungen	233	205	289	201	199	-2	-1
	Vergehen (leichter Fall)	142	132	134	116	88	-28	-24
	Verbrechen (schwerer Fall)	61	69	50	39	50	11	28

5.3.10 Kreis 10

Artikel	Tatbestands-Art	2018	2019	2020	2021	2022	Veränderung 21/22	
							absolut	in %
	Total StGB	2'127	2'017	2'253	2'113	1'996	-117	-6
111-136	Total gegen Leib und Leben	104	111	111	85	99	14	16
111-113/116	Tötungsdelikte vollendet	0	0	0	0	0	0	
	Tötungsdelikte versucht	1	0	0	0	0	0	
122/123	Körperverletzung	39	31	38	20	27	7	35
122	Schwere Körperverletzung	4	1	4	0	2	2	
123	Einfache Körperverletzung	35	30	34	20	25	5	25
126	Tätlichkeiten	43	67	47	57	50	-7	-12
129	Gefährdung des Lebens	1	2	1	0	0	0	
133/134	Beteiligung Raufhandel / Angriff	13	2	11	4	14	10	250
137-172	Total gegen das Vermögen	1'557	1'434	1'616	1'535	1'425	-110	-7
138	Veruntreuung	5	7	3	1	4	3	300
139	Diebstahl (ohne Fahrzeugdiebstahl)	527	531	639	571	542	-29	-5
	davon Entreissdiebstahl	2	5	9	3	1	-2	-67
	davon Taschen-, Trickdiebstahl	44	43	35	32	25	-7	-22
	davon Ladendiebstahl/inkl.ger.	13	9	9	8	10	2	25
	davon Einschleichdiebstahl	38	41	54	31	35	4	13
	davon Einbruchdiebstahl	166	169	205	180	145	-35	-19
	davon Einbrüche insgesamt	204	210	259	211	180	-31	-15
	davon Fahrzeugeinbruchdiebstahl	9	18	40	20	23	3	15
	Fahrzeugdiebstahl	257	248	252	262	252	-10	-4
140	Raub	8	4	9	12	20	8	67
	davon Raub einfach	3	2	6	5	17	12	240
	davon Raub Waffe	5	1	1	6	0	-6	-100
144	Sachbeschädigung	349	314	294	305	226	-79	-26
	Sachbeschädigung bei Diebstahl	203	204	270	226	193	-33	-15
146	Betrug	105	69	71	74	94	20	27
156	Erpressung	6	6	3	5	6	1	20
160	Hehlerei	11	1	1	1	3	2	200
180-186	Total gegen die Freiheit	303	301	349	313	286	-27	-9
180	Drohung	37	43	35	40	34	-6	-15
181	Nötigung	16	24	23	11	12	1	9
183	Freiheitsberaubung u. Entführung	1	1	0	0	3	3	
186	Hausfriedensbruch	29	15	21	30	38	8	27
	Hausfriedensbruch bei Diebstahl	220	218	270	232	199	-33	-14
187-200	Total gegen sex. Integrität	54	54	51	48	42	-6	-13
187	sexuelle Handl. Kind	7	10	3	2	4	2	100
189	sexuelle Nötigung	4	3	2	1	4	3	300
190	Vergewaltigung	4	3	2	6	3	-3	-50
197	Pornografie	14	20	13	15	21	6	40
199	Unzulässige Ausübung der Prostitution	0	0	0	0	0	0	
	Total übrige Titel StGB	109	117	126	132	144	12	9
221	Brandstiftung	1	1	1	3	1	-2	-67
240-250	Fälschung von Geld etc.	0	0	2	0	3	3	
251-257	Urkundenfälschung	32	17	1	7	15	8	114
285	Gewalt und Drohung gegen Beamte	3	9	9	3	10	7	233
286	Hinderung einer Amtshandlung	9	6	13	4	8	4	100
BetmG	Total	249	183	284	166	179	13	8
	Übertretungen	146	106	184	111	112	1	1
	Vergehen (leichter Fall)	89	58	90	49	56	7	14
	Verbrechen (schwerer Fall)	14	19	10	6	11	5	83

5.3.11 Kreis 11

Artikel	Tatbestands-Art	2018	2019	2020	2021	2022	Veränderung 21/22	
							absolut	in %
	Total StGB	4'932	5'329	4'968	4'493	5'032	539	12
111-136	Total gegen Leib und Leben	322	313	357	302	366	64	21
111-113/116	Tötungsdelikte vollendet	0	0	0	0	0	0	
	Tötungsdelikte versucht	1	4	2	2	2	0	0
122/123	Körperverletzung	86	74	110	85	106	21	25
122	Schwere Körperverletzung	4	5	3	10	10	0	0
123	Einfache Körperverletzung	82	69	107	75	96	21	28
126	Tätlichkeiten	180	171	194	190	202	12	6
129	Gefährdung des Lebens	2	10	1	0	7	7	
133/134	Beteiligung Raufhandel / Angriff	36	29	36	16	33	17	106
137-172	Total gegen das Vermögen	3'354	3'500	3'263	2'970	3'345	375	13
138	Veruntreuung	27	12	12	16	13	-3	-19
139	Diebstahl (ohne Fahrzeugdiebstahl)	1'544	1'588	1'402	1'191	1'356	165	14
	davon Entreissdiebstahl	8	10	8	6	12	6	100
	davon Taschen-, Trickdiebstahl	246	163	169	130	119	-11	-8
	davon Ladendiebstahl/inkl.ger.	182	192	183	226	213	-13	-6
	davon Einschleichdiebstahl	83	103	125	85	87	2	2
	davon Einbruchdiebstahl	357	548	340	228	313	85	37
	davon Einbrüche insgesamt	440	651	465	313	400	87	28
	davon Fahrzeugeinbruchdiebstahl	34	46	91	46	56	10	22
	Fahrzeugdiebstahl	456	453	409	335	493	158	47
140	Raub	27	34	43	45	39	-6	-13
	davon Raub einfach	13	25	29	29	24	-5	-17
	davon Raub Waffe	7	9	12	15	11	-4	-27
144	Sachbeschädigung	370	330	456	482	349	-133	-28
	Sachbeschädigung bei Diebstahl	433	641	475	332	417	85	26
146	Betrug	230	164	192	240	255	15	6
156	Erpressung	7	15	13	18	15	-3	-17
160	Hehlerei	11	10	6	6	8	2	33
180-186	Total gegen die Freiheit	747	983	755	656	711	55	8
180	Drohung	116	138	112	117	95	-22	-19
181	Nötigung	45	50	44	65	60	-5	-8
183	Freiheitsberaubung u. Entführung	3	6	0	0	0	0	
186	Hausfriedensbruch	66	89	80	113	65	-48	-42
	Hausfriedensbruch bei Diebstahl	515	700	519	361	491	130	36
187-200	Total gegen sex. Integrität	104	164	120	137	115	-22	-16
187	sexuelle Handl. Kind	15	14	11	5	6	1	20
189	sexuelle Nötigung	11	16	4	14	11	-3	-21
190	Vergewaltigung	13	12	5	12	7	-5	-42
197	Pornografie	24	58	50	20	52	32	160
199	Unzulässige Ausübung der Prostitution	0	2	4	37	0	-37	-100
	Total übrige Titel StGB	405	369	473	428	495	67	16
221	Brandstiftung	3	4	6	3	3	0	0
240-250	Fälschung von Geld etc.	5	12	7	1	3	2	200
251-257	Urkundenfälschung	72	54	78	71	97	26	37
285	Gewalt und Drohung gegen Beamte	22	22	32	29	34	5	17
286	Hinderung einer Amtshandlung	20	20	34	23	25	2	9
BetmG	Total	682	591	635	682	514	-168	-25
	Übertretungen	428	331	390	450	345	-105	-23
	Vergehen (leichter Fall)	203	205	186	190	128	-62	-33
	Verbrechen (schwerer Fall)	51	55	59	42	41	-1	-2

5.3.12 Kreis 12

Artikel	Tatbestands-Art	2018	2019	2020	2021	2022	Veränderung 21/22	
							absolut	in %
	Total StGB	1'430	1'864	1'799	1'514	1'557	43	3
111-136	Total gegen Leib und Leben	150	138	138	145	127	-18	-12
111-113/116	Tötungsdelikte vollendet	0	1	0	0	0	0	
	Tötungsdelikte versucht	3	0	0	2	0	-2	-100
122/123	Körperverletzung	36	25	36	40	39	-1	-3
122	Schwere Körperverletzung	4	2	2	2	1	-1	-50
123	Einfache Körperverletzung	32	23	34	38	38	0	0
126	Tätlichkeiten	99	81	78	82	57	-25	-30
129	Gefährdung des Lebens	5	2	3	4	8	4	100
133/134	Beteiligung Raufhandel / Angriff	2	22	9	11	18	7	64
137-172	Total gegen das Vermögen	919	1'178	1'208	952	979	27	3
138	Veruntreuung	3	1	3	4	2	-2	-50
139	Diebstahl (ohne Fahrzeugdiebstahl)	352	505	405	329	338	9	3
	davon Entreissdiebstahl	0	3	3	1	1	0	0
	davon Taschen-, Trickdiebstahl	36	37	30	26	18	-8	-31
	davon Ladendiebstahl/inkl.ger.	33	11	14	30	18	-12	-40
	davon Einschleichdiebstahl	25	43	46	30	25	-5	-17
	davon Einbruchdiebstahl	77	221	120	76	89	13	17
	davon Einbrüche insgesamt	102	264	166	106	114	8	8
	davon Fahrzeugeinbruchdiebstahl	10	17	40	23	48	25	109
	Fahrzeugdiebstahl	116	131	182	119	107	-12	-10
140	Raub	4	10	5	7	8	1	14
	davon Raub einfach	1	6	5	3	3	0	0
	davon Raub Waffe	2	3	0	3	4	1	33
144	Sachbeschädigung	203	146	234	160	139	-21	-13
	Sachbeschädigung bei Diebstahl	96	243	189	118	152	34	29
146	Betrug	70	62	91	87	114	27	31
156	Erpressung	3	6	6	5	8	3	60
160	Hehlerei	1	6	2	2	0	-2	-100
180-186	Total gegen die Freiheit	203	372	265	212	223	11	5
180	Drohung	49	59	37	50	41	-9	-18
181	Nötigung	18	18	16	28	29	1	4
183	Freiheitsberaubung u. Entführung	3	2	1	0	0	0	
186	Hausfriedensbruch	16	20	24	13	10	-3	-23
	Hausfriedensbruch bei Diebstahl	113	273	187	121	143	22	18
187-200	Total gegen sex. Integrität	28	33	50	36	54	18	50
187	sexuelle Handl. Kind	4	2	8	9	3	-6	-67
189	sexuelle Nötigung	6	0	6	2	6	4	200
190	Vergewaltigung	4	2	4	3	2	-1	-33
197	Pornografie	5	25	22	14	24	10	71
199	Unzulässige Ausübung der Prostitution	0	0	0	0	0	0	
	Total übrige Titel StGB	130	143	138	169	174	5	3
221	Brandstiftung	3	2	1	1	2	1	100
240-250	Fälschung von Geld etc.	4	4	1	1	0	-1	-100
251-257	Urkundenfälschung	31	12	18	21	28	7	33
285	Gewalt und Drohung gegen Beamte	7	5	13	16	8	-8	-50
286	Hinderung einer Amtshandlung	11	17	2	8	2	-6	-75
BetmG	Total	185	215	260	207	158	-49	-24
	Übertretungen	95	119	157	116	83	-33	-28
	Vergehen (leichter Fall)	77	83	87	84	58	-26	-31
	Verbrechen (schwerer Fall)	13	13	16	7	17	10	143

5.3.13 Stadt Zürich gesamt

Artikel	Tatbestands-Art	2018	2019	2020	2021	2022	Veränderung 21/22	
							absolut	in %
	Total StGB	43'917	43'333	41'039	38'448	41'946	3'498	9
111-136	Total gegen Leib und Leben	2'607	2'729	2'676	2'356	2'587	231	10
111-113/116	Tötungsdelikte vollendet	2	8	1	3	4	1	33
	Tötungsdelikte versucht	15	18	15	14	14	0	0
122/123	Körperverletzung	911	948	900	770	865	95	12
122	Schwere Körperverletzung	87	104	79	73	116	43	59
123	Einfache Körperverletzung	824	844	821	697	749	52	7
126	Tätlichkeiten	1'194	1'214	1'204	1'167	1'265	98	8
129	Gefährdung des Lebens	20	38	27	28	36	8	29
133/134	Beteiligung Raufhandel / Angriff	336	362	397	266	304	38	14
137-172	Total gegen das Vermögen	31'266	30'417	27'729	26'023	29'331	3'308	13
138	Veruntreuung	187	109	111	167	111	-56	-34
139	Diebstahl (ohne Fahrzeugdiebstahl)	16'012	15'804	12'561	11'447	14'063	2'616	23
	davon Entreisssdiebstahl	180	173	110	90	169	79	88
	davon Taschen-, Trickdiebstahl	3'434	3'402	1'977	1'579	2'286	707	45
	davon Ladendiebstahl/inkl.ger.	2'179	2'049	1'893	1'764	2'177	413	23
	davon Einschleiddiebstahl	649	700	803	558	719	161	29
	davon Einbruchdiebstahl	2'754	2'736	2'179	2'082	2'044	-38	-2
	davon Einbrüche insgesamt	3'403	3'436	2'982	2'640	2'763	123	5
	davon Fahrzeugeinbruchdiebstahl	236	294	473	357	495	138	39
	Fahrzeugdiebstahl	3'768	3'973	4'033	3'395	4'024	629	19
140	Raub	267	324	332	355	362	7	2
	davon Raub einfach	158	231	205	237	256	19	8
	davon Raub Waffe	50	61	84	92	64	-28	-30
144	Sachbeschädigung	4'287	3'603	4'135	3'961	3'539	-422	-11
	Sachbeschädigung bei Diebstahl	3'264	3'319	3'078	2'854	2'935	81	3
146	Betrug	1'293	1'217	1'252	1'357	1'478	121	9
156	Erpressung	61	77	71	95	111	16	17
160	Hehlerei	141	76	72	89	76	-13	-15
180-186	Total gegen die Freiheit	5'409	5'470	5'219	4'857	5'051	194	4
180	Drohung	691	755	667	668	623	-45	-7
181	Nötigung	274	281	553	581	481	-100	-17
183	Freiheitsberaubung u. Entführung	10	22	9	9	12	3	33
186	Hausfriedensbruch	530	535	550	549	547	-2	0
	Hausfriedensbruch bei Diebstahl	3'890	3'865	3'427	3'048	3'388	340	11
187-200	Total gegen sex. Integrität	1'348	1'368	1'221	1'261	1'108	-153	-12
187	sexuelle Handl. Kind	60	64	52	52	39	-13	-25
189	sexuelle Nötigung	68	68	51	69	68	-1	-1
190	Vergewaltigung	62	59	53	73	61	-12	-16
197	Pornografie	169	287	238	183	211	28	15
199	Unzulässige Ausübung der Prostitution	679	554	462	546	390	-156	-29
	Total übrige Titel StGB	3'287	3'349	4'194	3'951	3'869	-82	-2
221	Brandstiftung	38	29	25	17	17	0	0
240-250	Fälschung von Geld etc.	106	133	39	35	27	-8	-23
251-257	Urkundenfälschung	602	458	517	587	780	193	33
285	Gewalt und Drohung gegen Beamte	302	340	401	461	412	-49	-11
286	Hinderung einer Amtshandlung	316	302	299	321	269	-52	-16
BetmG	Total	6'565	6'224	5'803	5'042	4'675	-367	-7
	Übertretungen	4'414	4'142	3'790	3'344	3'192	-152	-5
	Vergehen (leichter Fall)	1'765	1'687	1'629	1'414	1'171	-243	-17
	Verbrechen (schwerer Fall)	386	395	384	284	312	28	10

6 Methodisches Glossar

6.1 Einführung

In der polizeilichen Kriminalstatistik (PKS) werden die polizeilich registrierten, strafrechtlich relevanten Sachverhalte aufgenommen. Sämtliche Artikel des Strafgesetzbuches aber auch strafrechtlich relevante Artikel diverser Nebengesetze werden erfasst. Zusätzlich werden auch Widerhandlungen gegen das AIG und das BetrMG detailliert aufgenommen, jedoch separat ausgewertet. Nicht enthalten sind gesetzeswidrige Handlungen, die der Polizei nicht zur Kenntnis gelangen (Dunkelfeld) oder die über andere Wege direkt in ein Justizverfahren münden.

6.2 Definitionen

6.2.1 Fall

Unter einem Fall wird die Gesamtheit aller Straftaten verstanden, die innerhalb einer Anzeige oder eines polizeilichen Ermittlungsverfahrens registriert werden. Aufgrund unterschiedlicher kantonaler Zuständigkeitsaufteilungen sowie Rapportierungssysteme sind Auswertungen auf Fallebene nicht möglich. In der PKS werden Fallzahlen zwar ausgewiesen, die Zählung der Fälle innerhalb der PKS steht aber nicht im Vordergrund.

6.2.2 Straftat

Eine Straftat stellt eine durch das Strafgesetzbuch oder durch eine Strafbestimmung in BundesnebenGesetzen definierte strafbare Handlung dar. Der für die PKS verwendete Handlungsbegriff orientiert sich an der vom Gesetzestext vorgegebenen Definition (z.B. Tötung, Beteiligung an Raufhandel, ungetreue Geschäftsbesorgung etc.). Gezählt werden die eindeutig abgrenzbaren, strafbaren Akte, ungeachtet der Anzahl geschädigter Personen; diese werden separat ausgewertet.

6.2.3 Aufklärung

Eine Straftat gilt als aufgeklärt, wenn von der Polizei zumindest eine Person als Urheber oder Urheberin dieser Straftat identifiziert werden kann. Handelt es sich um eine Gruppe beschuldigter Personen gilt eine Straftat bereits als aufgeklärt, wenn mindestens eine Person daraus bekannt ist. Diese Person erscheint in der PKS als beschuldigte Person. Der Status «aufgeklärt» bezieht sich auf die Straftat und nicht auf den Fall. Sind innerhalb eines Falles mehrere Straftaten registriert worden, wird für jede Straftat einzeln angegeben, ob eine beschuldigte Person (oder mehrere) bekannt ist und ob die Straftat insofern aufgeklärt ist oder nicht.

6.2.4 Beschuldigte Person

Als beschuldigte Person gilt jede Person, die in einer Strafanzeige, einem Strafantrag oder von einer Strafbehörde in einer Verfahrenshandlung einer Straftat verdächtigt, beschuldigt oder angeklagt wird. Ebenfalls als beschuldigte Personen gelten:

- Anstifter und Anstifterinnen (Art. 24 StGB),
- Mittäter und Mittäterinnen sowie
- Gehilfen und Gehilfinnen (Art. 25 StGB),

wobei sich die Eigenschaft einer Person nach dem momentanen Wissensstand der Polizei richtet und nichts über den späteren Verlauf eines möglicherweise anschliessenden Strafverfahrens aussagt: Die beschuldigte Person kann im Verlaufe des Verfahrens auch ihre Eigenschaft ändern.

6.2.5 Geschädigte Person

Als geschädigte Person gilt jede natürliche oder juristische Person, die gemäss eigenen Angaben, Zeugenaussagen von Drittpersonen oder Ermittlungen der Polizei durch eine rechtswidrige Handlung in ihrer physischen, psychischen, sexuellen, sozialen oder wirtschaftlichen Integrität geschädigt worden ist. In der PKS werden «juristische» und «natürliche» Personen getrennt ausgewiesen.

6.2.6 Ständige Wohnbevölkerung

Im Rahmen des neuen Volkszählungssystems wurde die Statistik des jährlichen Bevölkerungsstandes (ESPOP) durch die Statistik der Bevölkerung und der Haushalte (STATPOP) ersetzt. Mit der Einführung von STATPOP wurde der Begriff der «ständigen Wohnbevölkerung» unter Berücksichtigung internationaler Empfehlungen neu definiert (Verordnung über die eidgenössische Volkszählung vom 19. Dezember 2008 SR 431.112.1, Art. 2, Abs. d). Die ständige Wohnbevölkerung, wie sie in der Statistik STATPOP ab 2010 verstanden wird, umfasst zusätzlich zu der in ESPOP erfassten Bevölkerung auch Personen im Asylprozess mit einer Gesamtaufenthaltsdauer in der Schweiz von mindestens zwölf Monaten. Bei STATPOP werden Kurzaufenthalterinnen und Kurzaufenthalter (Ausweis L), vorläufig Aufgenommene (Ausweis F) und Asylsuchende (Ausweis N) zur ständigen Wohnbevölkerung gezählt, sobald ihr Aufenthalt in der Schweiz länger als 12 Monate dauert. In der PKS ist die Aufenthaltsdauer einer beschuldigten und geschädigten Person in der Schweiz nicht bekannt. Personen mit Ausweis F und N fallen deshalb alle in die Kategorie «Asylbevölkerung». Personen mit Ausweis L zählen immer zur Kategorie «übrige Ausländerinnen und Ausländer».

6.2.7 Gemeindestand

Der Gemeindestand der PKS bezieht sich jeweils auf den Gemeindestand vom 1. Mai 2022. Zusammenführungen von Gemeinden wurden rückwirkend auf die vorangehenden Jahre übertragen, damit die Gemeinden über die Jahre verglichen werden können.

6.3 Auswertungsprinzipien

6.3.1 Ausgangsstatistik

Die polizeiliche Kriminalstatistik ist eine Ausgangsstatistik, d.h. das in den Auswertungen berücksichtigte Datum der Straftat entspricht nicht dem effektiven Tatdatum, sondern dem Datum, an dem die Polizei den Fall an das BFS übermittelt hat. Dadurch sind die Zahlen des Vorjahrs zum Jahresbeginn sehr rasch verfügbar, sodass eine aktuelle Bestandsaufnahme möglich ist.

Das Ausgangsdatum ist das Datum, an dem die Erfassungsarbeit von der Polizei abgeschlossen wird. Ein Fall gilt spätestens dann als abgeschlossen, wenn alle ersten Tatbestände aufgenommen wurden und die Akten an das Untersuchungsrichteramt bzw. an die Staatsanwaltschaft weitergeleitet oder bis auf weiteres nicht mehr bearbeitet werden.

6.3.2 Tatortprinzip

In der PKS werden nur Straftaten berücksichtigt, die in der Schweiz stattgefunden haben oder deren Schaden in der Schweiz eingetreten ist. Für PKS-Auswertungen nach Kanton bedeutet das Tatortprinzip, dass bei kantonalen Polizeibehörden nur diejenigen Fälle für die PKS extrahiert werden, deren Tatort auf dem Territorium des jeweiligen Kantons liegt.

6.3.3 Personen- oder Einfachzählung

Bei der Auflistung einzelner Straftatbestände in den PKS-Auswertungen werden Personen, die verschiedener Straftaten beschuldigt werden pro Straftatbestand je einmal ausgewiesen. Im jeweiligen Gesamttotal der Gesetze und allfälligen Zwischentotalen wird eine beschuldigte Person jedoch unabhängig davon, wie viele Straftaten ihr zur Last gelegt werden, nur einmal als Realperson gezählt, dies um den Bezug zu den Bevölkerungszahlen zu gewährleisten.

Das Prinzip der Einfachzählung gilt auch für die Auswertungen zu den geschädigten Personen.

6.3.4 Absolute Zahlen

Absolute Zahlen bilden die erfassten Häufigkeiten von Fällen, Straftaten, beschuldigten Personen, geschädigten Personen etc. in natürlichen Zahlen ab. Absolute Zahlen erlauben keinen Vergleich zwischen unterschiedlichen Ausgangswerten.

6.3.5 Relative Zahlen

Verhältniszahlen werden durch Division aus zwei absoluten Zahlen gebildet. Damit wird die zu messende Grösse (z.B. Anzahl Straftaten) in Relation gesetzt zu einer als Mass dienenden Grösse (z.B. Bevölkerungszahl). Damit erhöhen Verhältniszahlen die Vergleichbarkeit zwischen verschiedenen Grundgesamtheiten (z.B. Vergleiche zwischen Kantonen oder zwischen verschiedenen Bevölkerungsteilen).

Häufigkeitszahl (HZ)

Der Häufigkeitswert entspricht der Zahl der Straftaten, die insgesamt oder auf einen einzigen Gesetzesartikel registriert wurden, bezogen auf 1000 Einwohnerinnen und Einwohner. Diese Berechnung beruht auf den Zahlen zur ständigen Wohnbevölkerung am Ende des Vorjahres. Bis 2010 werden die Zahlen der ESPOP verwendet und ab 2011 jene der neuen Statistik STATPOP.

$$HZ = \frac{\text{Registrierte Straftaten} \times 1000}{\text{Bevölkerungszahl}}$$

Die Aussagekraft der Häufigkeitszahl wird dadurch begrenzt, dass Durchreisende, Touristinnen und Touristen, Besucherinnen und Besucher etc., d.h. alle nicht amtlich angemeldeten Personen, in der Bevölkerungszahl der Schweiz nicht enthalten sind. Die Straftaten der Personen dieser Kategorie werden in der polizeilichen Kriminalstatistik jedoch miterfasst. Bei der Interpretation der Häufigkeitszahlen ist zu berücksichtigen, dass der Anteil dieser fluktuierenden Bevölkerung nicht überall gleich gross ist, sondern in wirtschaftlichen, touristischen oder anderen Zentren am höchsten ist und dort zu entsprechenden Anstiegen führen kann.

6.3.6 Grafiken

Wegen Rundungsfehlern entspricht die Summe der Prozentwerte in den Grafiken nicht immer 100%. Zum Beispiel ergibt dreimal 33.33% (gerundet: 33.3%) ein Total von 99.9% statt 100%.