

Polizeiliche Kriminalstatistik

Kanton Zürich

2025



Impressum

Herausgeberin: Kantonspolizei Zürich

Daten: Polizeiliche Kriminalstatistik PKS

Ausgabe: März 2025

Kontakt: Kantonspolizei Zürich, Kriminalpolizeiliches Datenmanagement, Kriminalitätslage und -Analyse, E-Mail: kdm-kla@kapo.zh.ch

Inhaltsverzeichnis

1	Einleitung	5	3.2	Häusliche Gewalt	43
			3.2.1	Häusliche Gewalt: Verteilung nach Straftatbestand	43
			3.2.2	Häusliche Gewalt: Vorjahresvergleich	44
			3.2.3	Häusliche Gewalt: Arten der Beziehung zwischen geschädigter und beschuldigter Person	45
2	Übersicht	7	3.3	Straftaten gegen die sexuelle Integrität	46
			3.3.1	Straftaten gegen die sexuelle Integrität: Verteilung nach Straftaten	46
2.1	Straftaten nach Gesetz	7	3.3.2	Straftaten gegen die sexuelle Integrität: Aufklärung und Vorjahresvergleich	46
2.1.1	Verteilung der Straftaten nach Gesetz	7	3.3.3	Straftaten gegen die sexuelle Integrität nach Örtlichkeit	47
2.1.2	Straftaten nach Gesetz: Aufklärung und Vorjahresvergleich	8	3.4	Straftaten gegen das Vermögen	48
2.2	Straftaten des Strafgesetzbuches (StGB)	8	3.4.1	Straftaten gegen das Vermögen: Verteilung nach Straftaten	48
2.2.1	Verteilung der Straftaten nach Titeln des Strafgesetzbuches	8	3.4.2	Straftaten gegen das Vermögen: Aufklärung und Vorjahresvergleich	49
2.2.2	Titel des Strafgesetzbuches mit ausgewählten Straftaten: Aufklärung und Vorjahresvergleich	9	3.5	Raub	50
2.2.3	Auswahl einzelner Straftaten des StGB gemäss Aufklärung, inkl. nachträglicher Aufklärungen	10	3.5.1	Tatmittel bei Raub	50
2.3	Straftaten: Geografische Verteilung	11	3.5.2	Raub nach Tatmittel: Aufklärung und Vorjahresvergleich	50
2.3.1	Strafgesetzbuch (StGB)	11	3.6	Diebstahl	51
2.3.2	Betäubungsmittelgesetz (BetmG)	16	3.6.1	Verteilung nach Diebstahlsformen	51
2.3.3	Ausländer- und Integrationsgesetz (AIG)	21	3.6.2	Diebstahlsformen: Aufklärung und Vorjahresvergleich	52
2.4	Beschuldigte Personen nach Gesetz	26	3.6.3	Einbruchdiebstahl nach Örtlichkeit	53
2.4.1	Beschuldigte Personen nach Gesetz, Altersgruppe und Geschlecht	26	3.7	Fahrzeugdiebstahl	55
2.4.2	Verteilung nach Gesetz, Alter und Geschlecht	26	3.7.1	Fahrzeugdiebstahl nach Fahrzeugtyp	55
2.4.3	Staatszugehörigkeit nach Gesetz (CH/Ausländerinnen und Ausländer nach Aufenthaltsstatus)	28	3.7.2	Fahrzeugdiebstahl: Aufklärung und Vorjahresvergleich	55
2.4.4	Beschuldigte Personen nach Gesetz, Nationalität und Aufenthaltskategorie	29	3.8	Sachbeschädigung	56
2.4.5	Anzahl Straftaten innerhalb eines Kalenderjahres pro beschuldigte Person	34	3.8.1	Sachbeschädigung: Verteilung nach Kontext	56
2.4.6	Registrierte beschuldigte Personen pro Straftat gegen das Strafgesetzbuch (StGB)	35	3.8.2	Sachbeschädigung nach Kontext: Aufklärung und Vorjahresvergleich	56
3	Detailbereiche	36	3.8.3	Vandalismus nach Vorgehensweise	57
			3.8.4	Vandalismus nach Örtlichkeit	58
3.1	Gewaltstraftaten	36	3.9	Digitale Kriminalität	59
3.1.1	Gewaltstraftaten: Verteilung nach Form	36	3.9.1	Straftaten mit einem Modus Operandi der digitalen Kriminalität	59
3.1.2	Gewaltstraftaten: Aufklärung und Vorjahresvergleich	37	3.9.2	Straftaten der digitalen Kriminalität nach Bereich	60
3.1.3	Gewaltstraftaten nach Örtlichkeit	38	3.9.3	Straftaten der digitalen Kriminalität nach Modus Operandi	61
3.1.4	Gewaltstraftaten: Tatmittel	40	3.10	Betäubungsmittelgesetz (BetmG)	62
3.1.5	Beschuldigte Personen von Gewaltstraftaten: Alter, Geschlecht und Staatszugehörigkeit	41			
3.1.6	Geschädigte Personen von Gewaltstraftaten: Alter, Geschlecht und Staatszugehörigkeit	42			

3.10.1	Betäubungsmittelgesetz: Verteilung nach Form der Widerhandlung	62	5.2.4	Dielsdorf	94
3.10.2	Betäubungsmittelgesetz: Aufklärung und Vorjahresvergleich	63	5.2.5	Dietikon	95
3.10.3	Betäubungsmittelgesetz: Substanzen nach Form der Widerhandlung	64	5.2.6	Hinwil	96
3.10.4	Betäubungsmittelgesetz: Beschuldigte Personen	66	5.2.7	Horgen	97
3.10.5	Betäubungsmittelgesetz: Sicherstellungen von Substanzen	68	5.2.8	Meilen	98
			5.2.9	Pfäffikon	99
			5.2.10	Uster	100
			5.2.11	Winterthur-Stadt	101
			5.2.12	Winterthur-Land	102
			5.2.13	Kanton Zürich gesamt	103
3.11	Ausländer- und Integrationsgesetz (AIG)	69	5.3	Stadt Zürich	103
3.11.1	Ausländer- und Integrationsgesetz: Verteilung nach Form der Widerhandlung	69	5.3.1	Kreis 1	105
3.11.2	Ausländer- und Integrationsgesetz: Aufklärung und Vorjahresvergleich	70	5.3.2	Kreis 2	106
			5.3.3	Kreis 3	107
			5.3.4	Kreis 4	108
			5.3.5	Kreis 5	109
			5.3.6	Kreis 6	110
			5.3.7	Kreis 7	111
			5.3.8	Kreis 8	112
			5.3.9	Kreis 9	113
			5.3.10	Kreis 10	114
			5.3.11	Kreis 11	115
			5.3.12	Kreis 12	116
			5.3.13	Stadt Zürich gesamt	117
4	Zeitreihen	71	6	Methodisches Glossar	118
4.1	Straftaten nach Gesetz	71	6.1	Einführung	118
4.1.1	Titel des Strafgesetzbuches mit ausgewählten Straftaten	72	6.2	Definitionen	118
4.1.2	Strafgesetzbuch: Straftaten nach Bezirk	74	6.2.1	Fall	118
4.1.3	Strafgesetzbuch: Straftaten nach Gemeinde	75	6.2.2	Straftat	118
4.1.4	Gewaltstraftaten	76	6.2.3	Aufklärung	118
4.1.5	Straftaten häusliche Gewalt	78	6.2.4	Beschuldigte Person	118
4.1.6	Straftaten gegen das Vermögen	79	6.2.5	Geschädigte Person	119
4.1.7	Straftaten der digitalen Kriminalität nach Modus Operandi	80	6.2.6	Ständige Wohnbevölkerung	119
4.1.8	Straftaten gegen das Betäubungsmittelgesetz	82	6.2.7	Gemeindestand	119
4.1.9	Betäubungsmittelgesetz: Straftaten nach Bezirk	84	6.2.8	Fahrzeugkategorien	119
4.1.10	Betäubungsmittelgesetz: Straftaten nach Gemeinde	85	6.3	Auswertungsprinzipien	119
4.1.11	Straftaten gegen das Ausländer- und Integrationsgesetz	86	6.3.1	Ausgangsstatistik	119
4.1.12	Ausländer- und Integrationsgesetz: Straftaten nach Bezirk	88	6.3.2	Tatortprinzip	120
4.1.13	Ausländer- und Integrationsgesetz: Straftaten nach Gemeinde	89	6.3.3	Personen- oder Einfachzählung	120
5	Kantonale Erweiterungen	90	6.3.4	Absolute Zahlen	120
5.1	Kantonale Ereignisse	90	6.3.5	Relative Zahlen	120
5.2	Bezirke	91	6.3.6	Grafiken	120
5.2.1	Affoltern	91			
5.2.2	Andelfingen	92			
5.2.3	Bülach	93			

1 Einleitung

Allgemeine Entwicklung

Im Jahr 2025 wurden im Kanton Zürich insgesamt 122'519 Straftaten gegen das Strafgesetzbuch (StGB), das Betäubungsmittelgesetz (BetmG) und Ausländer- und Integrationsgesetz (AIG) in der polizeilichen Kriminalstatistik erfasst. Dies entspricht einem Rückgang von rund 5 Prozent (-6'126 Straftaten).

Die grösste Abnahme ist bei den Verstössen gegen das StGB zu verzeichnen. Es kam zu 5'608 Straftaten weniger als im Vorjahr (-5%). Damit bewegten sich die Verstösse gegen das StGB mit 104'632 Straftaten wieder auf dem Niveau von 2023. Die Widerhandlungen gegen das AIG gingen um rund 3 Prozent zurück (-268 Straftaten). Auch die Delikte gegen das BetmG nahmen um rund 3 Prozent ab (-250 Straftaten).

Nach mehreren Jahren, in denen die polizeilich bekannte Kriminalität im Kanton Zürich zugenommen hat, zeichnet sich damit 2025 eine Stagnation auf hohem Niveau ab. Abgenommen haben insbesondere die Anzahl der Vermögensdelikte (-3'365 Straftaten, -5%) und der Delikte gegen Leib und Leben (-370 Straftaten, -6 %). Die zahlenmässig gewichtigste Abnahme betrifft Diebstähle, die um 2'634 Straftaten bzw. 9 Prozent abgenommen haben; unter anderem kam es zu rund 1'001 Einschleich- und Einbruchsdiebstählen weniger als im Vorjahr.

Die Kriminalitätsbelastung bleibt in mehreren Deliktsfeldern hoch, insbesondere im Bereich Cyberkriminalität (-360 Straftaten, -3%) – die auf hohem Niveau stagnierte – und bei den schweren Sexualdelikten (Vergewaltigung, sexuelle Nötigung/sexueller Übergriff, Missbrauch einer urteilsunfähigen Person), bei denen es unter anderem aufgrund von Anpassungen in der Gesetzgebung zu einer starken Zunahme kam (+41%).

Auffällige Entwicklungen

Sexualdelikte: Die Delikte gegen die sexuelle Integrität stiegen 2025 um 7 Prozent (+149 Straftaten). Ausschlaggebend für die Zunahme sind die schweren Sexualdelikte. Vergewaltigungen nahmen um 49 Prozent zu (+104 Straftaten). Auch sexuelle Handlungen mit Kindern (+32 Straftaten; +15%) und sexuelle Nötigungen bzw. sexuelle Übergriffe (+10 Straftaten; +9%) nahmen zu. Ein grosser Anteil des Anstiegs der Sexualdelikte lässt sich auf die Revision des Sexualstrafrechts vom 1. Juli 2024 zurückführen, bei der die Tatbestandsmerkmale der Straftatbestände angepasst wurden.

Delikte gegen Leib und Leben: Die Abnahme der Delikte gegen Leib und Leben betrifft alle Straftatbestände ausser die vollendeten Tötungsdelikte, bei denen eine Zunahme von drei auf insgesamt 12 getötete Personen zu verzeichnen ist. Damit befindet sich das Jahr 2025 im oberen Bereich der Schwankungen seit die polizeiliche Kriminalstatistik erfasst wird, liegt aber unter dem Maximalwert von 16 vollendeten Tötungsdelikten des Jahres 2019. Alle Tötungsdelikte des Jahres 2025 konnten aufgeklärt werden. Körperverletzungen – insbesondere die schweren Körperverletzungen – nahmen nach mehreren Jahren der ununterbrochenen Zunahmen 2025 ab (-24 Straftaten, -7%). Sie stagnierten damit auf hohem Niveau.

Häusliche Gewalt: Delikte im häuslichen Bereich nahmen um 5 Prozent auf 3'487 polizeilich bekannte Straftaten zu (+177 Straftaten). Markant ist die Zunahme bei den Sexualdelikten, die ebenfalls zu einem wichtigen Teil auf die Gesetzesrevision vom 1. Juli 2024 zurückzuführen ist: Die Zahl der Vergewaltigungen im Häuslichen Umfeld wächst um 62 Prozent (+45 Straftaten), diejenige des Missbrauchs einer urteilsunfähigen oder zum Widerstand unfähigen Person um 100 Prozent (+11 Straftaten), beide erreichen damit Rekordzahlen. Sexuelle Handlungen mit Kindern im Häuslichen Umfeld erreicht mit einer Zunahme von 49 Prozent (+23) den zweithöchsten Stand nach 2020. Gegenüber dem Vorjahr wurden zudem mehr einfache Körperverletzungen, mehr Tötlichkeiten und mehr Nötigungen angezeigt. Die in der polizeilichen Kriminalstatistik registrierten häuslichen Interventionen, bei denen keine Straftat angezeigt wurde, stagnieren (+12 Ereignisse, +1%).

Vermögensdelikte: Die Zahl der Vermögensdelikte sank 2025 um rund 5 Prozent (von 72'887 auf 69'522 Straftaten). Neben der oben erwähnten positiven Entwicklung der Diebstähle kam es auch zu Zunahmen bei einigen Straftatbeständen der Vermögensdelikte. Am markantesten ist die Zunahme bei den Fahrzeugdiebstählen, die sich 2025 mit einer Zunahme von 613 Straftaten (+7%) auf knapp 9'900 Straftaten beliefen. Bei der Mehrheit der entwendeten Fahrzeuge handelt es sich um Fahrräder oder leichte Motorfahräder (in dieser Kategorie werden auch E-Bikes und E-Trottinets erfasst). Es wurden jedoch auch 222 Personenwagen entwendet (+54 Straftaten, +32%). Letztmals wurden 2013 mehr Personenwagen gestohlen. Die Zunahme ergibt sich mehrheitlich aus gezielten Einbrüchen in Garagen- und Autohandelsbetrieben durch französische Kriminaltouristen. Ebenfalls markant zugenommen haben 2025 Entreissdiebstähle (+92 Straftaten, +30%). Die meisten Fälle ereigneten sich an Grossanlässen: Rund die Hälfte der 395 Straftaten ereignete sich am Tag der Streetparade. Eine Zunahme der Straftaten ist zudem bei den Konkurs- und Betreibungsdelikten um 29 Prozent auf 807 Straftaten zu beobachten.

Cyberkriminalität: Die polizeilich bekannte Cyberkriminalität sank 2025 leicht um 2.5 Prozent (-358 Straftaten) auf 13'805 Straftaten. Da diese Abnahme auf eine seit 2017 ungebrochene Zunahme folgt, verbleibt die Cyberkriminalität trotz dieses Rückgangs auf hohem Niveau. Die Abnahme ergibt sich aus Rückgängen in der digitalisierten Kriminalität – insbesondere bei digital begangenen Betrugsdelikten (-581 Straftaten, -11%). Cybercrime stagnierte (+3 Straftaten, +0.2%). Die Anzahl verzeichneter Cybercrime-Straftaten bleibt damit dreimal höher als zu Beginn des Jahrzehnts.

Delikte gegen die Rechtspflege: Delikte gegen die Rechtspflege nahmen um 19 Prozent (+192 Straftaten) zu. Grund dafür ist eine Zunahme der Geldwäschereidelikte um 25 Prozent (+198 Straftaten). Diese ergibt sich grösstenteils aus einer Zunahme von Fällen sogenannter «Money Mules» - Personen, die sich gegen ein Entgelt zur Verfügung stellen, um inkriminierte Gelder aus Betrügen an Bankkonti im Ausland weiterzuleiten.

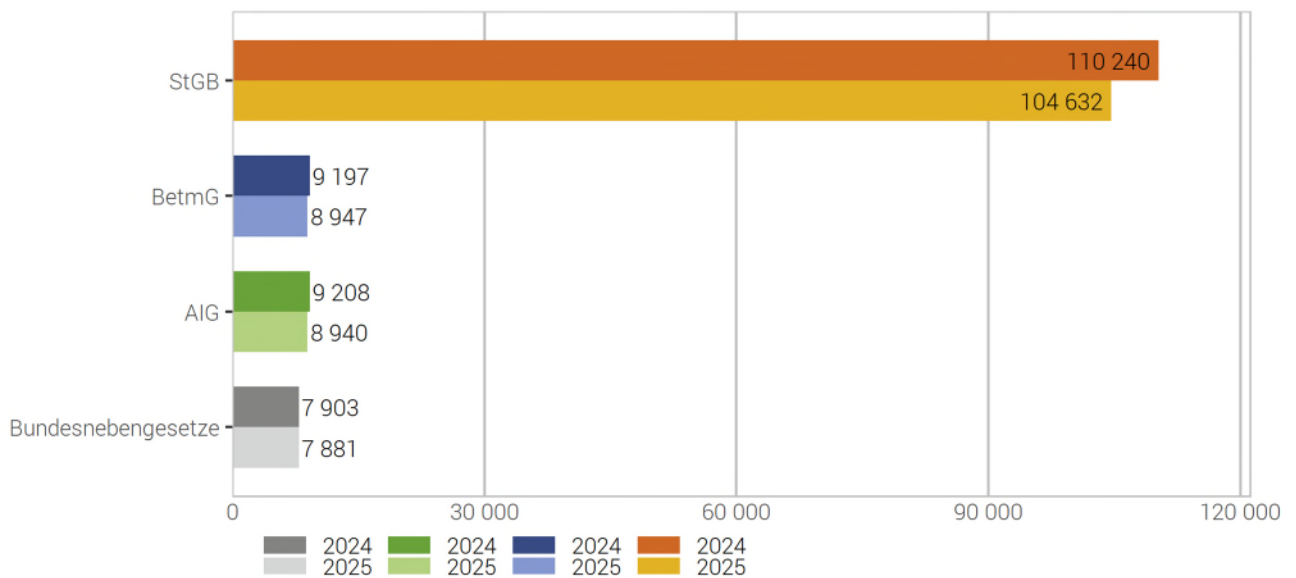
2 Übersicht

Straftaten nach Gesetz

2.1.1 Verteilung der Straftaten nach Gesetz

Verteilung der Straftaten nach Gesetz

G 1



Quelle(n): BFS – Polizeiliche Kriminalstatistik (PKS) 2025

© BFS 2026

Polizeilich bekannt gewordene Straftaten gegen das Strafgesetzbuch (StGB), gegen das Betäubungsmittelgesetz (BetmG) und das Ausländer- und Integrationsgesetz (AIG) werden detailliert in der polizeilichen Kriminalstatistik (PKS) aufgenommen. Widerhandlungen gegen das Strassenverkehrsgesetz (SVG) sind hingegen nicht in der PKS enthalten, auch nicht fahrlässige Tötungen oder Körperverletzungen, die im Zusammenhang mit einer SVG-Widerhandlung erfolgen. Diese werden in der Verkehrsunfallstatistik ausgewiesen.

Der PKS wurden im Jahr 2025 auch 7 881 Verzeigungen wegen Straftaten gegen übrige Bundesnebensetze übermittelt. Je nach kantonaler Zuständigkeitsregelung fallen aber verschiedene Bundesnebensetze gar nicht oder nicht ausschliesslich in den Zuständigkeitsbereich der Kantonspolizei. So können gewisse Straftaten, die durch die Bahnpolizei oder das Bundesamt für Zoll und Grenzsicherheit (BAZG) erfasst werden, direkt der Staatsanwaltschaft übermittelt werden (zum Beispiel Straftaten gegen das Personenbeförderungsgesetz). Es gilt daher zu beachten, dass gewisse Straftaten gegen Bundesnebensetze nicht in die PKS einfließen, sondern direkt an die Justizbehörden gelangen.

2.1.2 Straftaten nach Gesetz: Aufklärung und Vorjahresvergleich

Straftaten nach Gesetz: Aufklärung und Vorjahresvergleich

T 1

	2024		2025		Differenz Vorjahr
	Straftaten	Aufklärung	Straftaten	Aufklärung	
Strafgesetzbuch (StGB)	110 240	37,5%	104 632	38,3%	-5%
Betäubungsmittelgesetz (BetmG)	9 197	92,9%	8 947	90,1%	-3%
Ausländer- und Integrationsgesetz (AIG)	9 208	100,0%	8 940	100,0%	-3%
Übrige Bundesnebensetze	7 903	91,5%	7 881	91,3%	0%

Quelle(n): BFS – Polizeiliche Kriminalstatistik (PKS) 2025

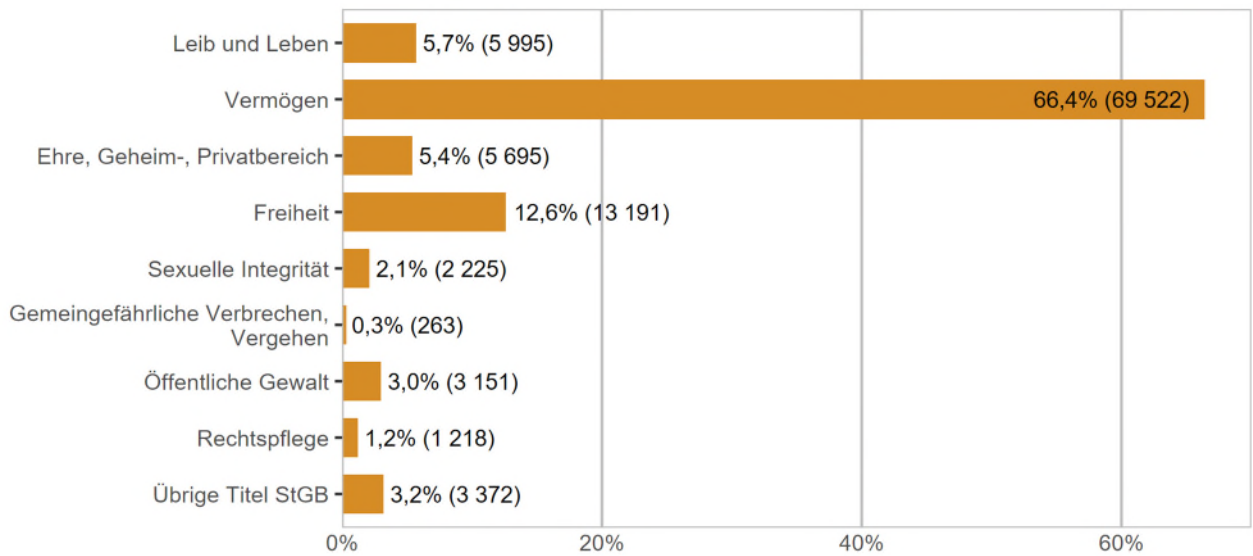
© BFS 2026

Straftaten des Strafgesetzbuches (StGB)

2.1.3 Verteilung der Straftaten nach Titeln des Strafgesetzbuches

Verteilung der Straftaten nach Titeln des Strafgesetzbuches

G 2



Quelle(n): BFS – Polizeiliche Kriminalstatistik (PKS) 2025

© BFS 2026

2.1.4 Titel des Strafgesetzbuches mit ausgewählten Straftaten: Aufklärung und Vorjahresvergleich

Titel des Strafgesetzbuches mit ausgewählten Straftaten: Aufklärung und Vorjahresvergleich

T 2

	2024		2025		Differenz Vorjahr
	Straftaten	Aufklärung	Straftaten	Aufklärung	
Gesamttotal Strafgesetzbuch	110 240	37,5%	104 632	38,3%	-5%
Total gegen Leib und Leben	6 365	81,3%	5 995	82,9%	-6%
Vollendete Tötungsdelikte (Art. 111–113/116)	9	100,0%	12	100,0%	33%
Versuchte Tötungsdelikte (Art. 111–113/116)	44	95,5%	42	88,1%	-5%
Schwere Körperverletzung (Art. 122)	353	83,3%	329	77,5%	-7%
Einfache Körperverletzung (Art. 123)	1 428	77,0%	1 345	79,3%	-6%
Total gegen das Vermögen	72 887	25,2%	69 522	25,8%	-5%
Diebstahl ohne Fahrzeuge (Art. 139)	29 466	30,7%	26 832	31,5%	-9%
davon Einbruchdiebstahl	5 957	16,9%	5 389	18,1%	-10%
davon Entreisssdiebstahl	303	24,1%	395	15,9%	30%
Fahrzeugdiebstahl (Art. 139)	9 274	5,9%	9 887	7,8%	7%
Raub (Art. 140)	544	51,1%	446	55,4%	-18%
Sachbeschädigung ohne Diebstahl (Art. 144)	7 748	20,0%	7 697	19,7%	-1%
Betrug (Art. 146)	6 854	26,0%	6 292	29,0%	-8%
Erpressung (Art. 156)	419	25,8%	402	25,6%	-4%
Konkurs- und Betreibungsdelikte (Art. 163–171)	628	99,4%	807	100,0%	29%
Total gegen Ehre, Geheim-, Privatbereich	5 855	42,7%	5 695	40,0%	-3%
Üble Nachrede und Verleumdung (Art. 173 + 174)	483	84,1%	389	79,4%	-19%
Total gegen die Freiheit	14 507	44,2%	13 191	47,6%	-9%
Drohung (Art. 180)	1 830	85,4%	1 601	90,0%	-13%
Nötigung (Art. 181)	898	89,2%	915	91,7%	2%
Menschenhandel (Art. 182)	16	81,3%	20	85,0%	25%
Freiheitsberaubung (Art. 183)	89	59,6%	101	55,4%	13%
Hausfriedensbruch ohne Diebstahl (Art. 186)	1 745	76,1%	1 567	78,4%	-10%
Total gegen die sexuelle Integrität	2 076	80,2%	2 225	82,6%	7%
Sexuelle Handlungen mit Kindern (Art. 187)	211	71,1%	243	76,5%	15%
Vergewaltigung (Art. 190)	214	83,2%	318	89,3%	49%
Exhibitionismus (Art. 194)	156	51,3%	184	48,4%	18%
Pornografie (Art. 197)	727	88,2%	681	92,4%	-6%
Total gemeingefährliche Verbrechen, Vergehen	252	60,7%	263	49,8%	4%
Brandstiftung (Art. 221)	92	62,0%	71	33,8%	-23%
Total gegen die öffentliche Gewalt	3 407	97,7%	3 151	96,3%	-8%
Gewalt und Drohung gegen Behörden und Beamte (Art. 285)	692	94,1%	585	92,3%	-15%
Total gegen die Rechtspflege	1 026	48,5%	1 218	53,9%	19%
Geldwäscherei (Art. 305 ^{bis})	793	34,0%	991	43,8%	25%
Übrige Straftaten gegen das StGB	3 865	85,8%	3 372	84,9%	-13%

Quelle(n): BFS – Polizeiliche Kriminalstatistik (PKS) 2025

© BFS 2026

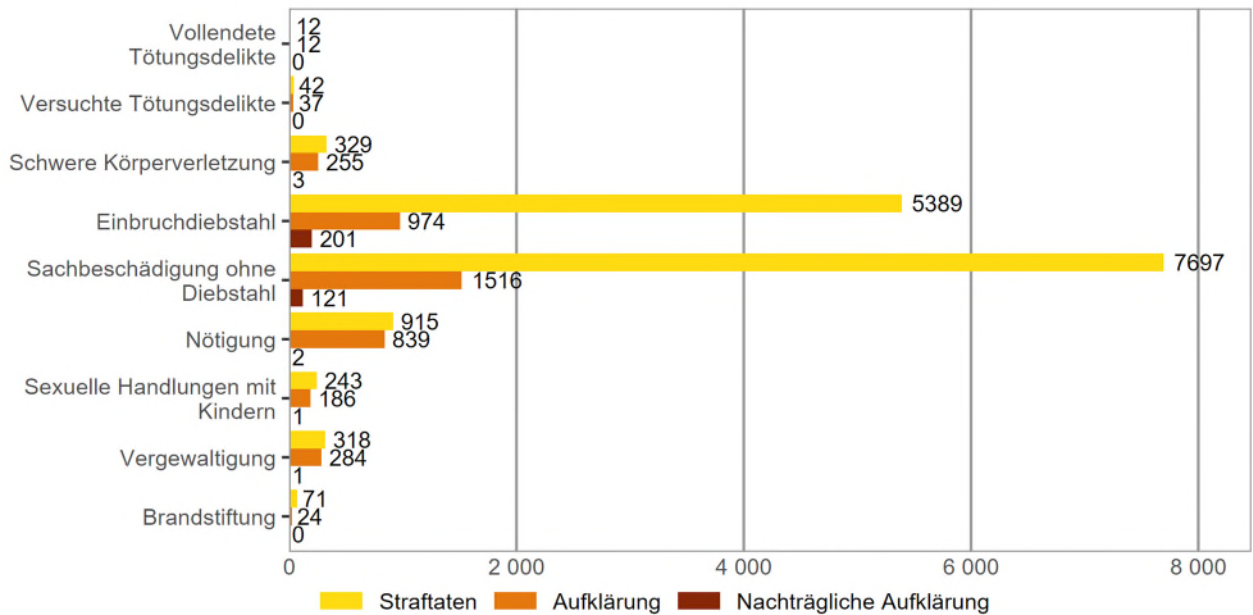
Anmerkung: Ein Einbruchdiebstahl besteht in der Regel aus drei Straftatbeständen (Diebstahl, Hausfriedensbruch, Sachbeschädigung). Ebenso wird beim Einschleichen diebstahl der Straftatbestand Hausfriedensbruch erfasst und beim Fahrzeugeinbruchdiebstahl die Sachbeschädigung.

In der Tabelle 2.2.2 werden Sachbeschädigung und Hausfriedensbruch ohne Diebstahl separat ausgewiesen. Die im Zusammenhang mit Einbruchdiebstahl, Einschleichen diebstahl sowie Fahrzeugeinbruchdiebstahl erfassten Straftatbestände Hausfriedensbruch und Sachbeschädigung sind im Total Freiheit, respektive, Vermögen berücksichtigt.

2.1.5 Auswahl einzelner Straftaten des StGB gemäss Aufklärung, inkl. nachträglicher Aufklärungen

Auswahl einzelner Straftaten des StGB gemäss Aufklärung, inkl. nachträglicher Aufklärungen

G 3



Quelle(n): BFS – Polizeiliche Kriminalstatistik (PKS) 2025

© BFS 2026

Die Aufklärung einer Straftat kann durch die polizeiliche Ermittlungstätigkeit eines Kantons, durch die namentliche Beschuldigung durch geschädigte Personen oder Zeuginnen und Zeugen, durch eine grossräumigere Fahndung etc. erfolgen. Die Zahl der Aufklärungen kann nicht zum Ausdruck bringen, wie und durch wen die Aufklärung erfolgte, sie ist auch nicht über alle Straftatbestände gleichermaßen als Indikator für die Effizienz der Polizeiarbeit verwendbar.

Unter nachträglichen Aufklärungen werden Straftaten verstanden, die bereits in einem früheren Jahr statistisch ausgewiesen wurden, für die aber erst im aktuellen statistischen Kalenderjahr beschuldigte Personen registriert wurden.

Straftaten: Geografische Verteilung

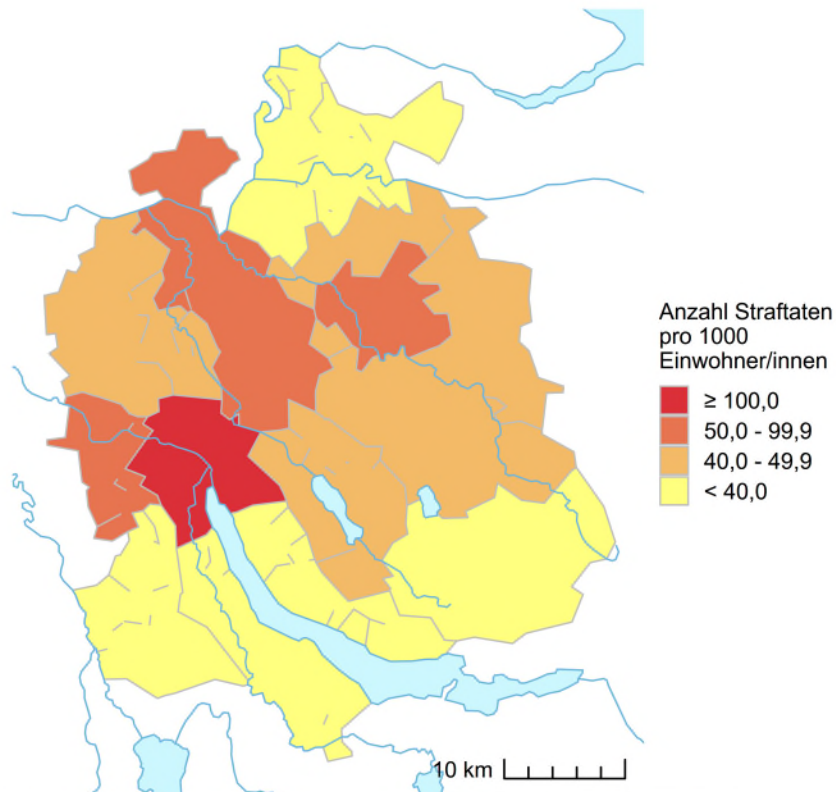
2.1.6 Strafgesetzbuch (StGB)

Die Berechnung der Häufigkeitszahl (Anzahl Straftaten auf 1000 Einwohnerinnen und Einwohner) verbessert die Vergleichbarkeit. Jedoch ist zu beachten, dass Häufigkeitszahlen nicht die unterschiedlich starke Pendlerpopulation, die insbesondere in grossen Städten einen nicht zu vernachlässigenden Einfluss auf das Kriminalitätsaufkommen hat, berücksichtigen.

2.1.6.1 Häufigkeitszahlen (‰) nach Bezirk

Strafgesetzbuch: Häufigkeitszahlen (‰) nach Bezirk

G 4



Quelle(n): BFS – PKS (2025), STATPOP (2024)

© BFS, CRIME, 2026

2.1.6.2 Häufigkeitszahlen (‰) und Vorjahresvergleich nach Bezirk

Strafgesetzbuch: Häufigkeitszahlen (‰) und Vorjahresvergleich nach Bezirk

T 3

	2024			2025			Differenz Straftaten
	Straftaten	Einwohner/innen	Häufigkeits-zahl	Straftaten	Einwohner/innen	Häufigkeits-zahl	
Total Kanton	110 240	1 605 508	68,7	104 632	1 620 020	64,6	-5%
Zürich	48 321	433 989	111,3	44 434	436 551	101,8	-8%
Bülach	10 292	164 131	62,7	9 878	165 628	59,6	-4%
Uster	7 002	139 914	50,0	6 779	141 597	47,9	-3%
Horgen	5 290	131 202	40,3	5 227	132 542	39,4	-1%
Winterthur-Stadt	9 779	119 315	82,0	9 616	120 376	79,9	-2%
Meilen	4 413	108 710	40,6	4 176	109 547	38,1	-5%
Hinwil	4 004	100 857	39,7	3 814	102 003	37,4	-5%
Dietikon	6 448	97 713	66,0	6 266	98 179	63,8	-3%
Dielsdorf	4 698	95 157	49,4	4 842	96 935	50,0	3%
Pfäffikon	2 668	63 033	42,3	2 661	63 598	41,8	0%
Winterthur-Land	2 478	60 954	40,7	2 513	61 689	40,7	1%
Affoltern	2 634	57 801	45,6	2 307	58 190	39,6	-12%
Andelfingen	1 414	32 732	43,2	1 182	33 185	35,6	-16%
Unbekannt ZH	799	-	-	937	-	-	17%

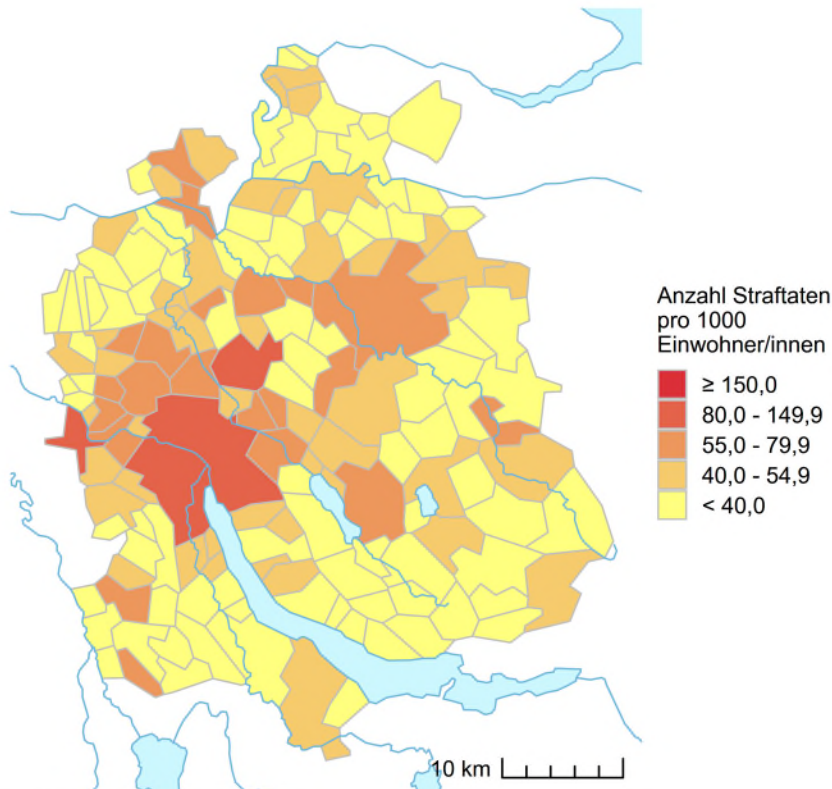
Quelle(n): BFS – Polizeiliche Kriminalstatistik (PKS) 2025

© BFS 2026

2.1.6.3 Häufigkeitszahlen (‰) nach Gemeinde

Strafgesetzbuch: Häufigkeitszahlen (‰) nach Gemeinde

G 5



Quelle(n): BFS – PKS (2025), STATPOP (2024)

© BFS, CRIME, 2026

2.1.6.4 Häufigkeitszahlen (‰) und Vorjahresvergleich nach Gemeinde

Strafgesetzbuch: Häufigkeitszahlen (‰) und Vorjahresvergleich nach Gemeinde

T 4

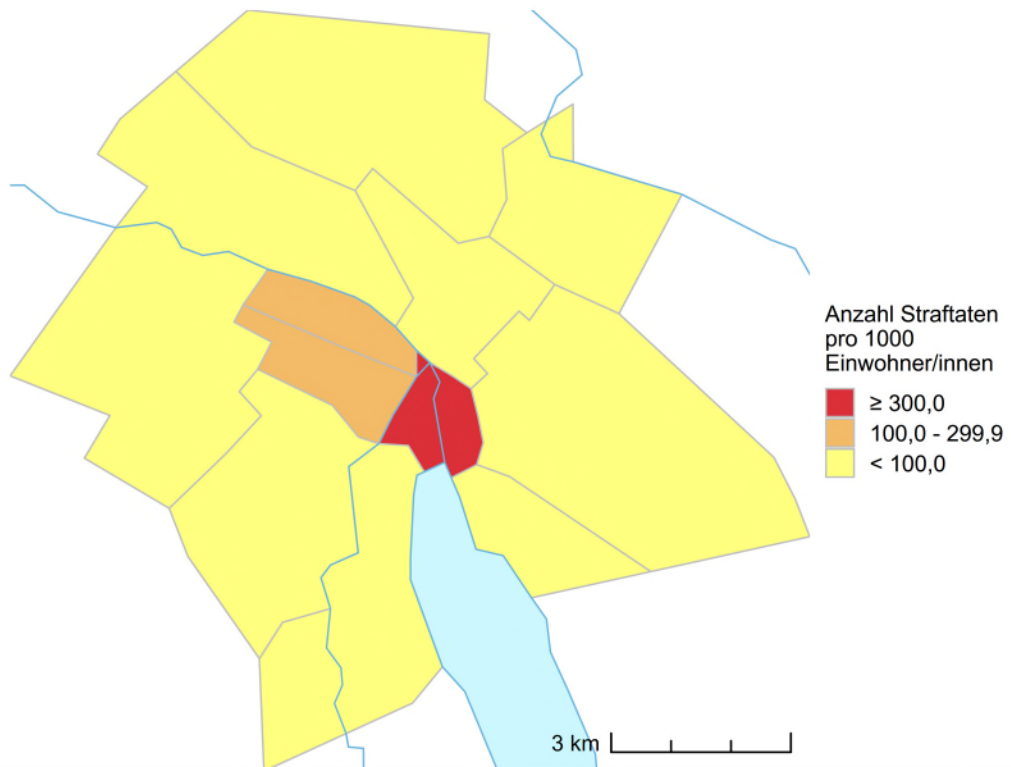
	2024			2025			Differenz Straftaten
	Straftaten	Einwohner/ innen	Häufigkeits- zahl	Straftaten	Einwohner/ innen	Häufigkeits- zahl	
Total Kanton	110 240	1 605 508	68,7	104 632	1 620 020	64,6	-5%
Zürich	48 321	433 989	111,3	44 434	436 551	101,8	-8%
Winterthur	9 779	119 315	82,0	9 616	120 376	79,9	-2%
Uster	1 996	36 352	54,9	2 043	36 563	55,9	2%
Dübendorf	1 874	31 506	59,5	1 795	32 571	55,1	-4%
Dietikon	2 700	28 201	95,7	2 423	28 295	85,6	-10%
Wetzikon (ZH)	1 173	26 462	44,3	1 092	26 977	40,5	-7%
Wädenswil	1 020	25 753	39,6	1 068	25 704	41,5	5%
Horgen	920	23 709	38,8	926	24 549	37,7	1%
Bülach	1 484	24 186	61,4	1 171	24 508	47,8	-21%
Kloten	2 710	21 272	127,4	2 847	21 737	131,0	5%
Opfikon	1 021	21 553	47,4	945	21 554	43,8	-7%
Schlieren	1 362	20 581	66,2	1 498	20 391	73,5	10%
Regensdorf	1 165	19 676	59,2	1 155	20 282	56,9	-1%
Adliswil	893	19 707	45,3	889	19 893	44,7	0%
Volketswil	927	19 723	47,0	890	19 854	44,8	-4%
Thalwil	739	18 561	39,8	723	18 513	39,1	-2%
Wallisellen	1 262	17 625	71,6	1 258	17 765	70,8	0%
Illnau-Effretikon	934	17 679	52,8	898	17 756	50,6	-4%
Küsnacht (ZH)	605	15 162	39,9	564	15 168	37,2	-7%
Stäfa	677	15 067	44,9	582	15 152	38,4	-14%
Meilen	554	14 751	37,6	540	14 848	36,4	-3%
Richterswil	557	14 209	39,2	502	14 378	34,9	-10%
Zollikon	625	13 570	46,1	636	13 584	46,8	2%
Rüti (ZH)	570	12 862	44,3	517	12 971	39,9	-9%
Affoltern am Albis	898	12 859	69,8	863	12 882	67,0	-4%
Pfäffikon	583	12 509	46,6	591	12 750	46,4	1%
Bassersdorf	573	12 186	47,0	427	12 301	34,7	-25%
Hinwil	550	11 832	46,5	451	11 961	37,7	-18%
Männedorf	466	11 666	39,9	383	11 767	32,5	-18%
Maur	372	10 919	34,1	350	10 884	32,2	-6%
Wald (ZH)	504	10 562	47,7	469	10 620	44,2	-7%
Gossau (ZH)	360	10 569	34,1	336	10 605	31,7	-7%
Urdorf	627	10 424	60,1	513	10 503	48,8	-18%
Embrach	740	10 308	71,8	606	10 356	58,5	-18%
Niederhasli	396	9 611	41,2	553	9 648	57,3	40%
Fällanden	448	9 583	46,7	346	9 637	35,9	-23%
Kilchberg (ZH)	401	9 438	42,5	383	9 483	40,4	-4%
Hombrechtikon	305	8 999	33,9	303	9 176	33,0	-1%
Egg	251	8 816	28,5	292	8 815	33,1	16%
Wangen-Brüttisellen	423	8 212	51,5	386	8 292	46,6	-9%
Übrige Gemeinden	18 475	425 544	–	18 368	430 400	–	-1%

Quelle(n): BFS – Polizeiliche Kriminalstatistik (PKS) 2025

© BFS 2026

2.1.6.5 Häufigkeitszahlen (‰) nach Stadtkreis

Strafgesetzbuch Stadt Zürich: Häufigkeitszahlen (‰) nach Stadtkreis



Quelle(n): BFS – PKS (2025), STATPOP (2024)

© BFS, CRIME, 2026

2.1.6.6 Häufigkeitszahlen (‰) und Vorjahresvergleich nach Stadtkreis

Strafgesetzbuch Stadt Zürich: Häufigkeitszahlen (‰) und Vorjahresvergleich nach Stadtkreis

T 5

	2024			2025			Differenz Straftaten
	Straftaten	Einwohner/ innen	Häufigkeits- zahl	Straftaten	Einwohner/ innen	Häufigkeits- zahl	
Total Zürich	48 321	433 989	111,3	44 434	436 551	101,8	-8%
Kreis 1	9 327	5 730	1627,7	8 033	5 526	1453,7	-14%
Kreis 2	2 782	37 062	75,1	2 683	37 698	71,2	-4%
Kreis 3	4 302	49 597	86,7	3 693	50 089	73,7	-14%
Kreis 4	8 352	28 682	291,2	7 884	28 437	277,2	-6%
Kreis 5	2 873	15 401	186,5	2 864	15 282	187,4	0%
Kreis 6	2 552	34 172	74,7	2 252	34 711	64,9	-12%
Kreis 7	2 113	38 510	54,9	2 085	38 717	53,9	-1%
Kreis 8	1 679	17 268	97,2	1 591	17 379	91,5	-5%
Kreis 9	4 098	58 465	70,1	4 064	58 861	69,0	-1%
Kreis 10	2 109	40 224	52,4	2 149	40 471	53,1	2%
Kreis 11	6 164	75 238	81,9	5 311	76 339	69,6	-14%
Kreis 12	1 612	32 151	50,1	1 611	31 591	51,0	0%
Unbekannt Zürich	358	1 489	–	214	1 450	–	-40%

Quelle(n): BFS – Polizeiliche Kriminalstatistik (PKS) 2025

© BFS 2026

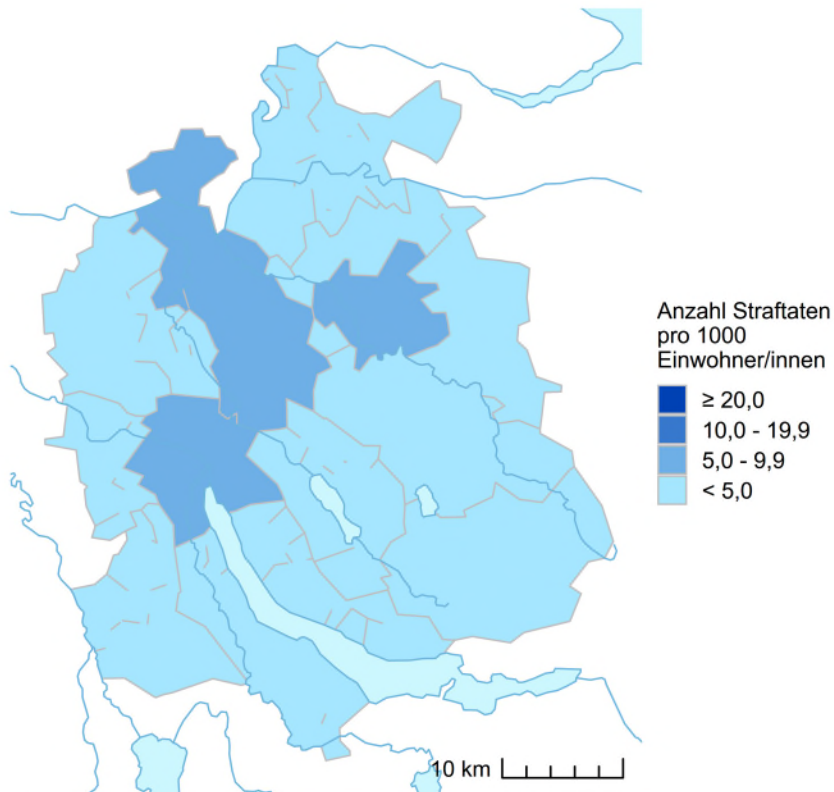
2.1.7 Betäubungsmittelgesetz (BetmG)

Die Berechnung der Häufigkeitszahl (Anzahl Straftaten auf 1000 Einwohnerinnen und Einwohner) verbessert die Vergleichbarkeit. Häufigkeitszahlen können aber Faktoren wie die Gelegenheitsstruktur (z.B. Zentrumslasten) und die für die Kontrolle verfügbaren Personalressourcen, die das Kriminalitätsaufkommen in diesem Bereich wesentlich beeinflussen, nicht berücksichtigen. Bei Vergleichen ist dies zu beachten. Zudem muss berücksichtigt werden, dass die Verzeigungen wegen Konsum sehr häufig sind und das Bild massgeblich mitbestimmen.

2.1.7.1 Häufigkeitszahlen (‰) nach Bezirk

Betäubungsmittelgesetz: Häufigkeitszahlen (‰) nach Bezirk

G 7



Quelle(n): BFS – PKS (2025), STATPOP (2024)

© BFS, CRIME, 2026

2.1.7.2 Häufigkeitszahlen (‰) und Vorjahresvergleich nach Bezirk

Betäubungsmittelgesetz: Häufigkeitszahlen (‰) und Vorjahresvergleich nach Bezirk

T 6

	2024			2025			Differenz Straftaten
	Straftaten	Einwohner/innen	Häufigkeits-zahl	Straftaten	Einwohner/innen	Häufigkeits-zahl	
Total Kanton	9 197	1 605 508	5,7	8 947	1 620 020	5,5	-3%
Zürich	4 448	433 989	10,2	4 360	436 551	10,0	-2%
Bülach	774	164 131	4,7	980	165 628	5,9	27%
Uster	661	139 914	4,7	505	141 597	3,6	-24%
Horgen	346	131 202	2,6	232	132 542	1,8	-33%
Winterthur-Stadt	900	119 315	7,5	934	120 376	7,8	4%
Meilen	242	108 710	2,2	267	109 547	2,4	10%
Hinwil	344	100 857	3,4	401	102 003	3,9	17%
Dietikon	559	97 713	5,7	354	98 179	3,6	-37%
Dielsdorf	285	95 157	3,0	270	96 935	2,8	-5%
Pfäffikon	162	63 033	2,6	183	63 598	2,9	13%
Winterthur-Land	83	60 954	1,4	91	61 689	1,5	10%
Affoltern	146	57 801	2,5	116	58 190	2,0	-21%
Andelfingen	76	32 732	2,3	76	33 185	2,3	0%
Unbekannt ZH	171	-	-	178	-	-	4%

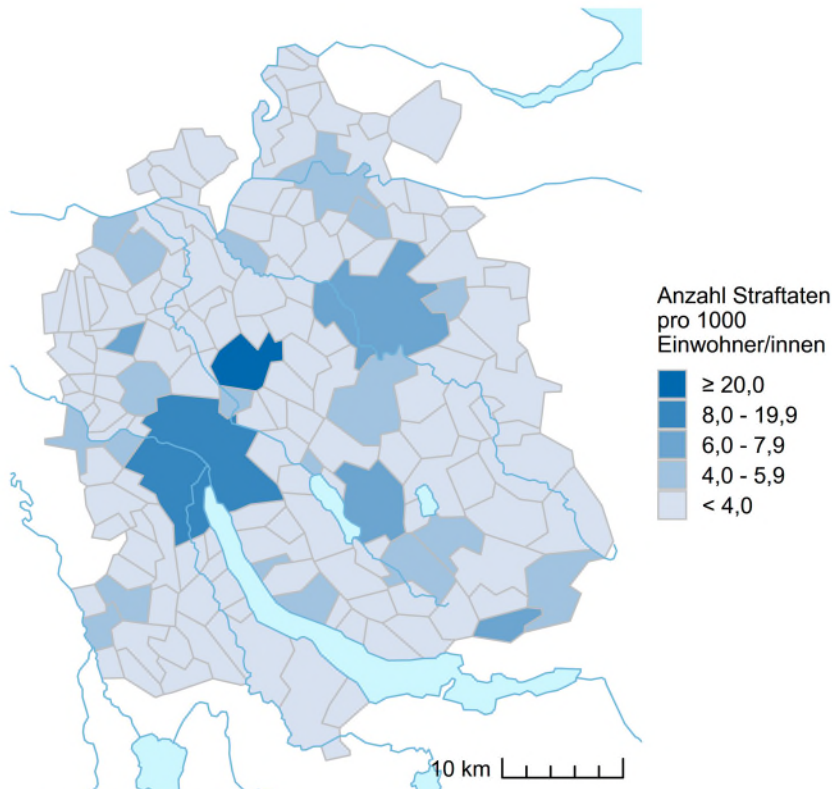
Quelle(n): BFS – Polizeiliche Kriminalstatistik (PKS) 2025

© BFS 2026

2.1.7.3 Häufigkeitszahlen (‰) nach Gemeinde

Betäubungsmittelgesetz: Häufigkeitszahlen (‰) nach Gemeinde

G 8



Quelle(n): BFS – PKS (2025), STATPOP (2024)

© BFS, CRIME, 2026

2.1.7.4 Häufigkeitszahlen (‰) und Vorjahresvergleich nach Gemeinde

Betäubungsmittelgesetz: Häufigkeitszahlen (‰) und Vorjahresvergleich nach Gemeinde

T 7

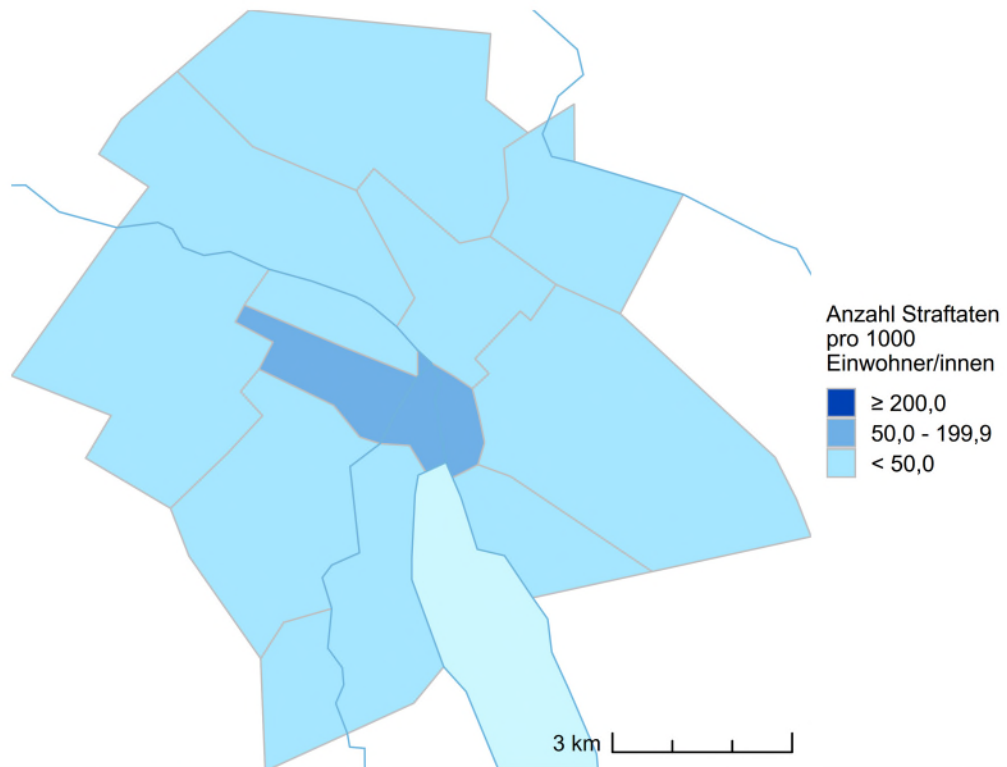
	2024			2025			Differenz Straftaten
	Straftaten	Einwohner/ innen	Häufigkeits- zahl	Straftaten	Einwohner/ innen	Häufigkeits- zahl	
Total Kanton	9 197	1 605 508	5,7	8 947	1 620 020	5,5	-3%
Zürich	4 448	433 989	10,2	4 360	436 551	10,0	-2%
Winterthur	900	119 315	7,5	934	120 376	7,8	4%
Uster	343	36 352	9,4	261	36 563	7,1	-24%
Dübendorf	118	31 506	3,7	91	32 571	2,8	-23%
Dietikon	113	28 201	4,0	137	28 295	4,8	21%
Wetzikon (ZH)	133	26 462	5,0	125	26 977	4,6	-6%
Wädenswil	37	25 753	1,4	47	25 704	1,8	27%
Horgen	74	23 709	3,1	45	24 549	1,8	-39%
Bülach	62	24 186	2,6	63	24 508	2,6	2%
Kloten	397	21 272	18,7	603	21 737	27,7	52%
Opfikon	104	21 553	4,8	88	21 554	4,1	-15%
Schlieren	305	20 581	14,8	105	20 391	5,1	-66%
Regensdorf	95	19 676	4,8	104	20 282	5,1	9%
Adliswil	78	19 707	4,0	33	19 893	1,7	-58%
Volketswil	69	19 723	3,5	48	19 854	2,4	-30%
Thalwil	22	18 561	1,2	34	18 513	1,8	55%
Wallisellen	51	17 625	2,9	53	17 765	3,0	4%
Illnau-Effretikon	70	17 679	4,0	91	17 756	5,1	30%
Küsnacht (ZH)	12	15 162	0,8	24	15 168	1,6	100%
Stäfa	19	15 067	1,3	30	15 152	2,0	58%
Meilen	36	14 751	2,4	77	14 848	5,2	114%
Richterswil	53	14 209	3,7	23	14 378	1,6	-57%
Zollikon	47	13 570	3,5	28	13 584	2,1	-40%
Rüti (ZH)	46	12 862	3,6	84	12 971	6,5	83%
Affoltern am Albis	61	12 859	4,7	62	12 882	4,8	2%
Pfäffikon	30	12 509	2,4	30	12 750	2,4	0%
Bassersdorf	29	12 186	2,4	14	12 301	1,1	-52%
Hinwil	41	11 832	3,5	42	11 961	3,5	2%
Männedorf	46	11 666	3,9	30	11 767	2,5	-35%
Maur	23	10 919	2,1	18	10 884	1,7	-22%
Wald (ZH)	25	10 562	2,4	46	10 620	4,3	84%
Gossau (ZH)	43	10 569	4,1	44	10 605	4,1	2%
Urdorf	21	10 424	2,0	38	10 503	3,6	81%
Embrach	9	10 308	0,9	33	10 356	3,2	267%
Niederhasli	10	9 611	1,0	12	9 648	1,2	20%
Fällanden	28	9 583	2,9	11	9 637	1,1	-61%
Kilchberg (ZH)	15	9 438	1,6	5	9 483	0,5	-67%
Hombrechtikon	16	8 999	1,8	15	9 176	1,6	-6%
Egg	3	8 816	0,3	10	8 815	1,1	233%
Wangen-Brüttisellen	20	8 212	2,4	20	8 292	2,4	0%
Übrige Gemeinden	1 145	425 544	–	1 029	430 400	–	-10%

Quelle(n): BFS – Polizeiliche Kriminalstatistik (PKS) 2025

© BFS 2026

2.1.7.5 Häufigkeitszahlen (‰) nach Stadtkreis

Betäubungsmittelgesetz Stadt Zürich: Häufigkeitszahlen (‰) nach Stadtkreis



Quelle(n): BFS – PKS (2025), STATPOP (2024)

© BFS, CRIME, 2026

2.1.7.6 Häufigkeitszahlen (‰) und Vorjahresvergleich nach Stadtkreis

Betäubungsmittelgesetz Stadt Zürich: Häufigkeitszahlen (‰) und Vorjahresvergleich nach Stadtkreis

T 8

	2024			2025			Differenz Straftaten
	Straftaten	Einwohner/ innen	Häufigkeits- zahl	Straftaten	Einwohner/ innen	Häufigkeits- zahl	
Total Zürich	4 448	433 989	10,2	4 360	436 551	10,0	-2%
Kreis 1	919	5 730	160,4	923	5 526	167,0	0%
Kreis 2	108	37 062	2,9	131	37 698	3,5	21%
Kreis 3	238	49 597	4,8	279	50 089	5,6	17%
Kreis 4	1 384	28 682	48,3	1 486	28 437	52,3	7%
Kreis 5	253	15 401	16,4	249	15 282	16,3	-2%
Kreis 6	149	34 172	4,4	131	34 711	3,8	-12%
Kreis 7	71	38 510	1,8	87	38 717	2,2	23%
Kreis 8	87	17 268	5,0	65	17 379	3,7	-25%
Kreis 9	373	58 465	6,4	279	58 861	4,7	-25%
Kreis 10	138	40 224	3,4	138	40 471	3,4	0%
Kreis 11	514	75 238	6,8	419	76 339	5,5	-18%
Kreis 12	154	32 151	4,8	99	31 591	3,1	-36%
Unbekannt Zürich	60	1 489	–	74	1 450	–	23%

Quelle(n): BFS – Polizeiliche Kriminalstatistik (PKS) 2025

© BFS 2026

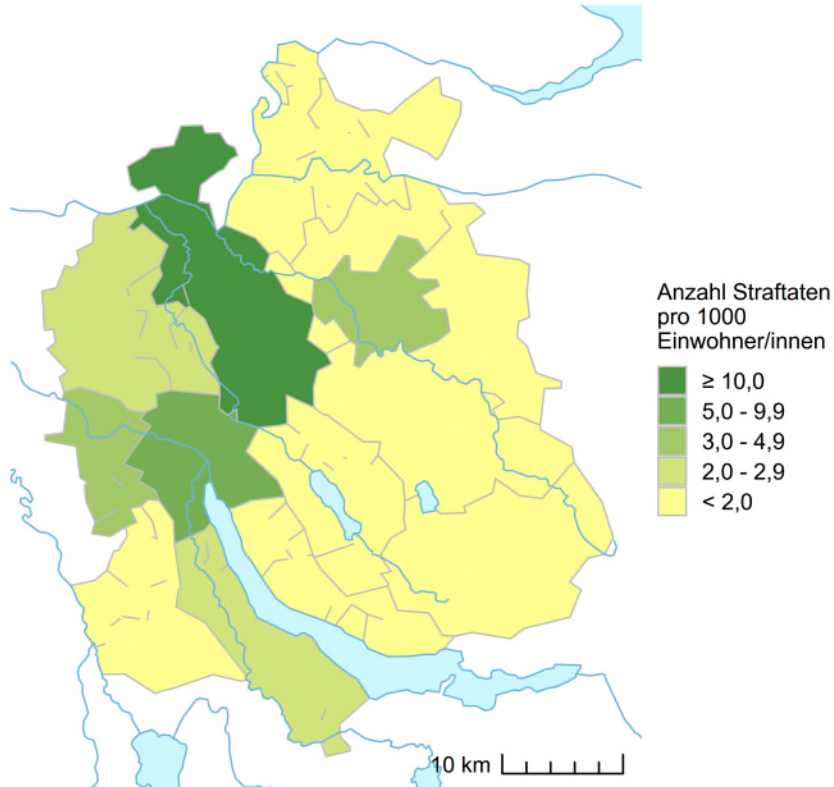
2.1.8 Ausländer- und Integrationsgesetz (AIG)

Die Berechnung der Häufigkeitszahl (Anzahl Straftaten auf 1000 Einwohnerinnen und Einwohner) verbessert die Vergleichbarkeit. Häufigkeitszahlen können aber Faktoren wie die geografische Lage (Grenzgebiete) und die Kontrollintensität, die einen grossen Einfluss auf das Kriminalitätsaufkommen in diesem Bereich haben, nicht berücksichtigen. Bei Vergleichen ist dies zu beachten.

2.1.8.1 Häufigkeitszahlen (‰) nach Bezirk

Ausländer- und Integrationsgesetz: Häufigkeitszahlen (‰) nach Bezirk

G 10



Quelle(n): BFS – PKS (2025), STATPOP (2024)

© BFS, CRIME, 2026

2.1.8.2 Häufigkeitszahlen (‰) und Vorjahresvergleich nach Bezirk

Ausländer- und Integrationsgesetz: Häufigkeitszahlen (‰) und Vorjahresvergleich nach Bezirk

T 9

	2024			2025			Differenz Straftaten
	Straftaten	Einwohner/innen	Häufigkeits-zahl	Straftaten	Einwohner/innen	Häufigkeits-zahl	
Total Kanton	9 208	1 605 508	5,7	8 940	1 620 020	5,5	-3%
Zürich	2 484	433 989	5,7	2 413	436 551	5,5	-3%
Bülach	4 335	164 131	26,4	4 213	165 628	25,4	-3%
Uster	275	139 914	2,0	237	141 597	1,7	-14%
Horgen	208	131 202	1,6	267	132 542	2,0	28%
Winterthur-Stadt	536	119 315	4,5	467	120 376	3,9	-13%
Meilen	102	108 710	0,9	107	109 547	1,0	5%
Hinwil	136	100 857	1,3	157	102 003	1,5	15%
Dietikon	354	97 713	3,6	341	98 179	3,5	-4%
Dielsdorf	152	95 157	1,6	194	96 935	2,0	28%
Pfäffikon	113	63 033	1,8	112	63 598	1,8	-1%
Winterthur-Land	73	60 954	1,2	81	61 689	1,3	11%
Affoltern	96	57 801	1,7	70	58 190	1,2	-27%
Andelfingen	45	32 732	1,4	29	33 185	0,9	-36%
Unbekannt ZH	299	-	-	252	-	-	-16%

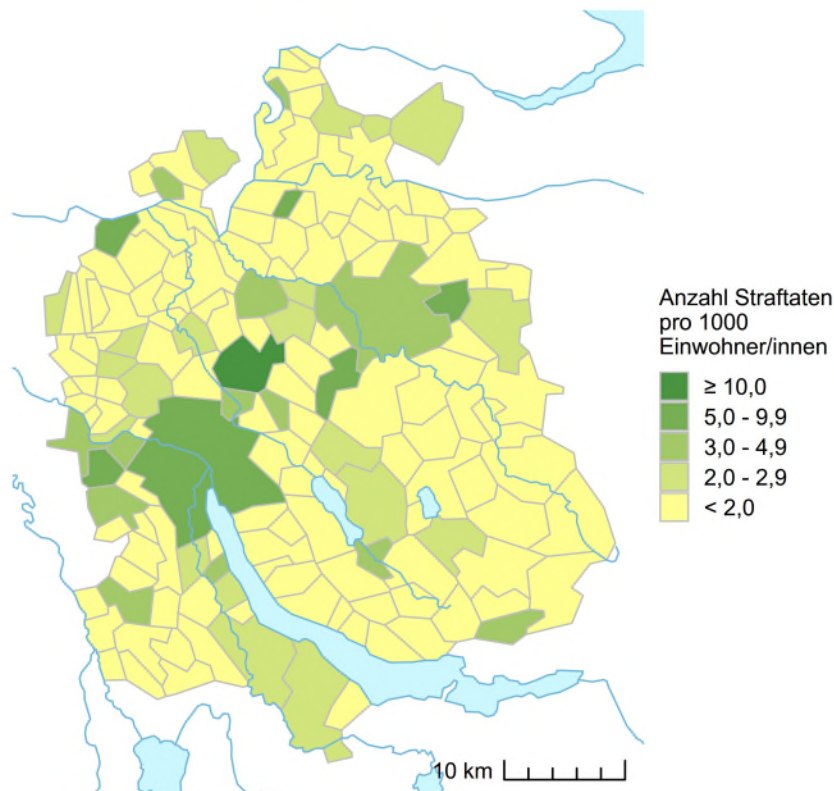
Quelle(n): BFS – Polizeiliche Kriminalstatistik (PKS) 2025

© BFS 2026

2.1.8.3 Häufigkeitszahlen (‰) nach Gemeinde

Ausländer- und Integrationsgesetz: Häufigkeitszahlen (‰) nach Gemeinde

G 11



Quelle(n): BFS – PKS (2025), STATPOP (2024)

© BFS, CRIME, 2026

2.1.8.4 Häufigkeitszahlen (‰) und Vorjahresvergleich nach Gemeinde

Ausländer- und Integrationsgesetz: Häufigkeitszahlen (‰) und Vorjahresvergleich nach Gemeinde

T 10

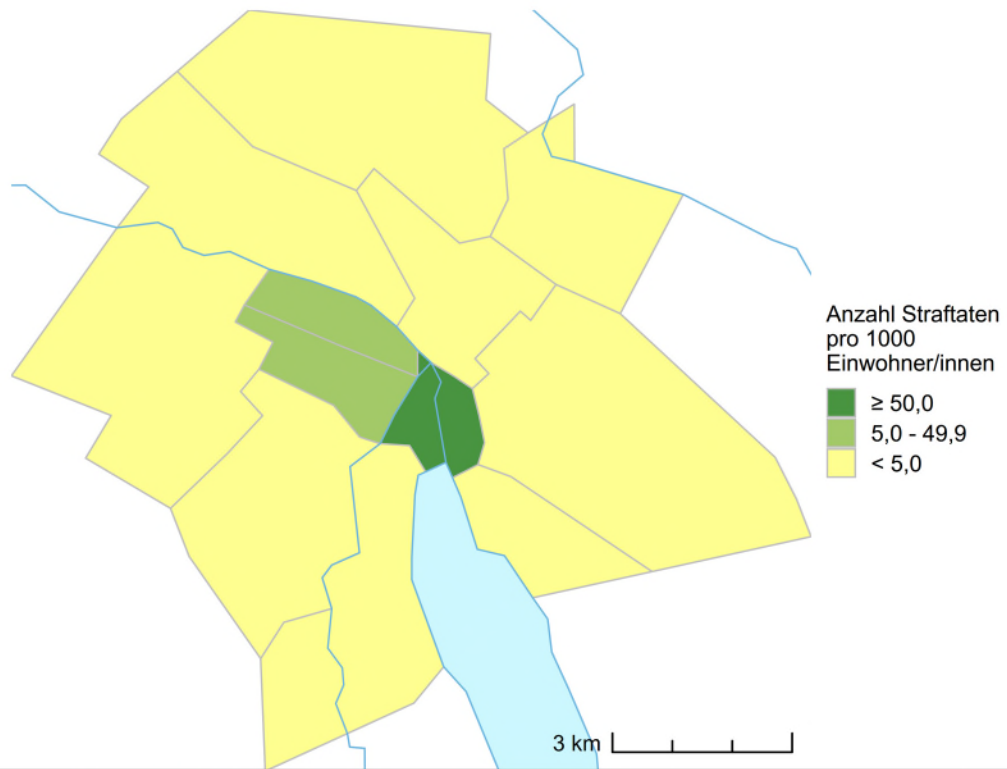
	2024			2025			Differenz Straftaten
	Straftaten	Einwohner/ innen	Häufigkeits- zahl	Straftaten	Einwohner/ innen	Häufigkeits- zahl	
Total Kanton	9 208	1 605 508	5,7	8 940	1 620 020	5,5	-3%
Zürich	2 484	433 989	5,7	2 413	436 551	5,5	-3%
Winterthur	536	119 315	4,5	467	120 376	3,9	-13%
Uster	86	36 352	2,4	76	36 563	2,1	-12%
Dübendorf	43	31 506	1,4	42	32 571	1,3	-2%
Dietikon	106	28 201	3,8	114	28 295	4,0	8%
Wetzikon (ZH)	55	26 462	2,1	59	26 977	2,2	7%
Wädenswil	40	25 753	1,6	62	25 704	2,4	55%
Horgen	48	23 709	2,0	52	24 549	2,1	8%
Bülach	34	24 186	1,4	27	24 508	1,1	-21%
Kloten	4 023	21 272	189,1	3 937	21 737	181,1	-2%
Opfikon	92	21 553	4,3	103	21 554	4,8	12%
Schlieren	79	20 581	3,8	74	20 391	3,6	-6%
Regensdorf	26	19 676	1,3	56	20 282	2,8	115%
Adliswil	38	19 707	1,9	42	19 893	2,1	11%
Volketswil	79	19 723	4,0	48	19 854	2,4	-39%
Thalwil	42	18 561	2,3	45	18 513	2,4	7%
Wallisellen	47	17 625	2,7	19	17 765	1,1	-60%
Illnau-Effretikon	39	17 679	2,2	34	17 756	1,9	-13%
Küssnacht (ZH)	8	15 162	0,5	13	15 168	0,9	63%
Stäfa	17	15 067	1,1	13	15 152	0,9	-24%
Meilen	16	14 751	1,1	12	14 848	0,8	-25%
Richterswil	13	14 209	0,9	25	14 378	1,7	92%
Zollikon	18	13 570	1,3	13	13 584	1,0	-28%
Rüti (ZH)	22	12 862	1,7	46	12 971	3,5	109%
Affoltern am Albis	46	12 859	3,6	51	12 882	4,0	11%
Pfäffikon	16	12 509	1,3	12	12 750	0,9	-25%
Bassersdorf	19	12 186	1,6	9	12 301	0,7	-53%
Hinwil	16	11 832	1,4	13	11 961	1,1	-19%
Männedorf	9	11 666	0,8	17	11 767	1,4	89%
Maur	14	10 919	1,3	6	10 884	0,6	-57%
Wald (ZH)	15	10 562	1,4	20	10 620	1,9	33%
Gossau (ZH)	4	10 569	0,4	3	10 605	0,3	-25%
Urdorf	76	10 424	7,3	81	10 503	7,7	7%
Embrach	34	10 308	3,3	38	10 356	3,7	12%
Niederhasli	8	9 611	0,8	16	9 648	1,7	100%
Fällanden	12	9 583	1,3	11	9 637	1,1	-8%
Kilchberg (ZH)	13	9 438	1,4	5	9 483	0,5	-62%
Hombrechtikon	5	8 999	0,6	8	9 176	0,9	60%
Egg	0	8 816	0,0	10	8 815	1,1	-
Wangen-Brüttisellen	31	8 212	3,8	15	8 292	1,8	-52%
Übrige Gemeinden	899	425 544	-	833	430 400	-	-7%

Quelle(n): BFS – Polizeiliche Kriminalstatistik (PKS) 2025

© BFS 2026

2.1.8.5 Häufigkeitszahlen (‰) nach Stadtkreis

Ausländer- und Integrationsgesetz Stadt Zürich: Häufigkeitszahlen (‰) nach Stadtkreis



Quelle(n): BFS – PKS (2025), STATPOP (2024)

© BFS, CRIME, 2026

2.1.8.6 Häufigkeitszahlen (‰) und Vorjahresvergleich nach Stadtkreis

Ausländer- und Integrationsgesetz Stadt Zürich: Häufigkeitszahlen (‰) und Vorjahresvergleich nach Stadtkreis

T 11

	2024			2025			Differenz Straftaten
	Straftaten	Einwohner/innen	Häufigkeits-zahl	Straftaten	Einwohner/innen	Häufigkeits-zahl	
Total Zürich	2 484	433 989	5,7	2 413	436 551	5,5	-3%
Kreis 1	862	5 730	150,4	944	5 526	170,8	10%
Kreis 2	69	37 062	1,9	70	37 698	1,9	1%
Kreis 3	129	49 597	2,6	118	50 089	2,4	-9%
Kreis 4	516	28 682	18,0	541	28 437	19,0	5%
Kreis 5	210	15 401	13,6	159	15 282	10,4	-24%
Kreis 6	46	34 172	1,3	59	34 711	1,7	28%
Kreis 7	30	38 510	0,8	28	38 717	0,7	-7%
Kreis 8	26	17 268	1,5	37	17 379	2,1	42%
Kreis 9	120	58 465	2,1	95	58 861	1,6	-21%
Kreis 10	45	40 224	1,1	39	40 471	1,0	-13%
Kreis 11	297	75 238	3,9	237	76 339	3,1	-20%
Kreis 12	26	32 151	0,8	29	31 591	0,9	12%
Unbekannt Zürich	108	1 489	–	57	1 450	–	-47%

Quelle(n): BFS – Polizeiliche Kriminalstatistik (PKS) 2025

© BFS 2026

Beschuldigte Personen nach Gesetz

Eine Person, wird im Total des entsprechenden Gesetzes nur einmal als reale Person gezählt unabhängig davon, wie viele Straftaten ihr zugeschrieben werden. So bleibt der Bezug zu den Bevölkerungszahlen gewährleistet.

Die nachfolgend ausgewiesenen beschuldigten Personen umfassen auch Personen, die nicht der Wohnbevölkerung zugerechnet werden. Ein Vergleich mit der Wohnbevölkerung ist deshalb nur für beschuldigte Personen aus der Wohnbevölkerung und unter Berücksichtigung von Alterskategorie und Geschlecht zulässig.

2.1.9 Beschuldigte Personen nach Gesetz, Altersgruppe und Geschlecht

Beschuldigte Personen nach Gesetz, Altersgruppe und Geschlecht

T 12

	Total	Minderjährige		Junge Erw. (18-24 J.)		Erwachsene (>24 J.)		Jur. P.	o. A.
		m	w	m	w	m	w		
Strafgesetzbuch (StGB)	19 087	1 771	393	2 157	485	10 690	3 452	137	2
Betäubungsmittelgesetz (BetmG)	3 753	252	29	649	85	2 338	397	3	0
Ausländer- und Integrationsgesetz (AIG)	6 542	90	19	743	297	3 234	2 141	18	0

Quelle(n): BFS – Polizeiliche Kriminalstatistik (PKS) 2025

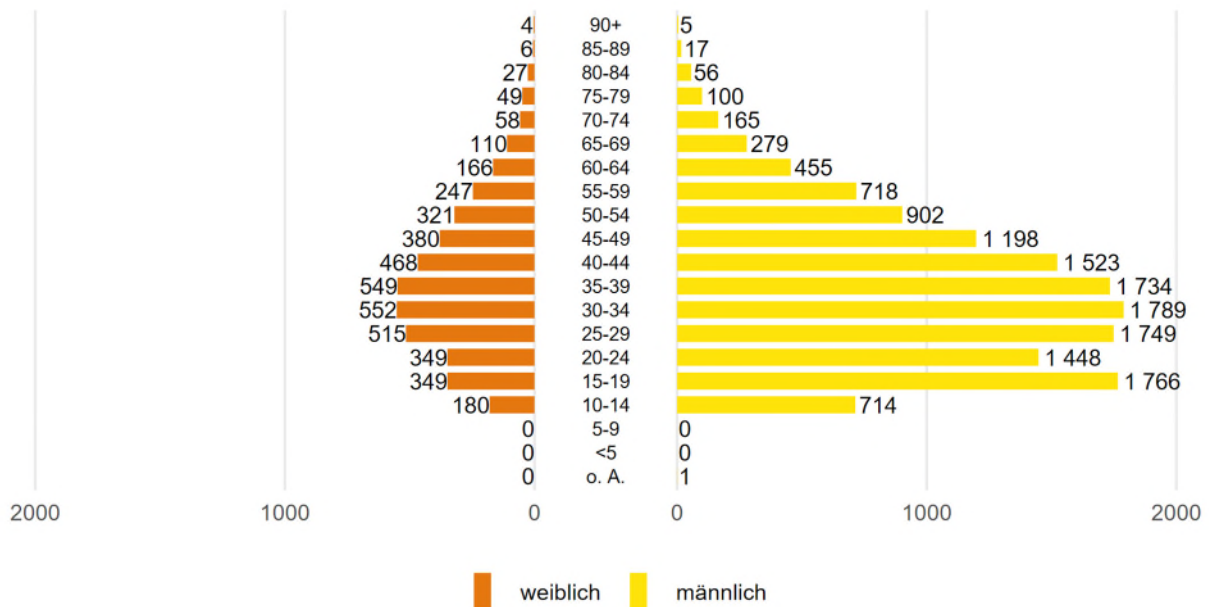
© BFS 2026

2.1.10 Verteilung nach Gesetz, Alter und Geschlecht

2.1.10.1 Strafgesetzbuch (StGB)

Strafgesetzbuch: Beschuldigte Personen nach Alter und Geschlecht

G 13



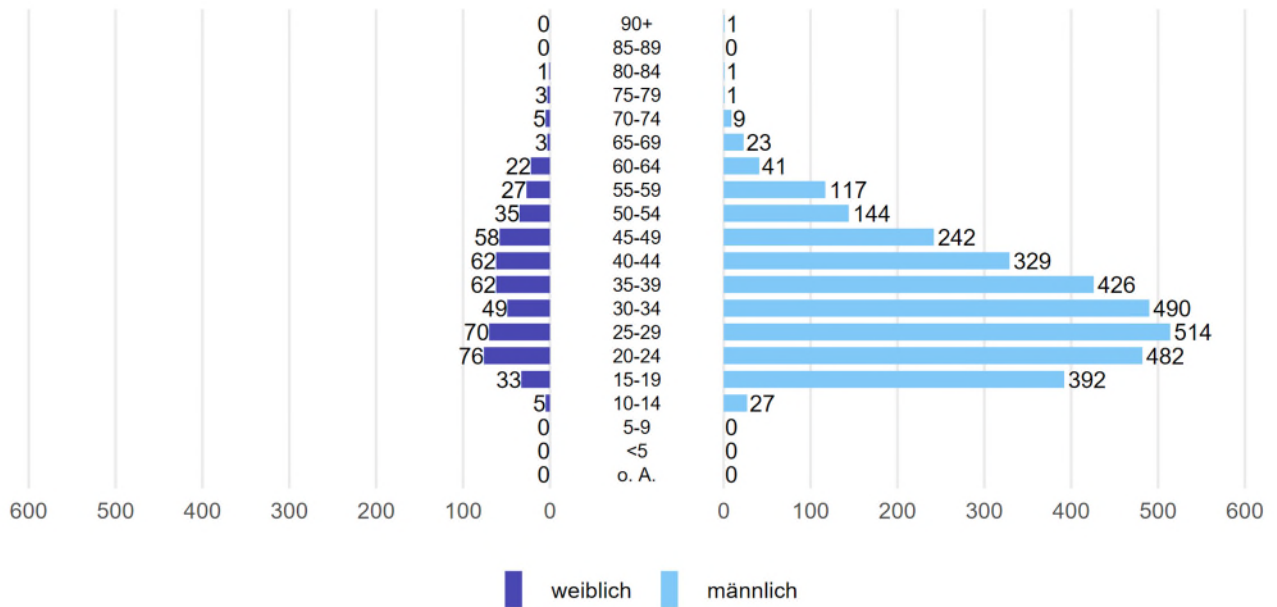
Quelle(n): BFS – Polizeiliche Kriminalstatistik (PKS) 2025

© BFS 2026

2.1.10.2 Betäubungsmittelgesetz (BetmG)

Betäubungsmittelgesetz: Beschuldigte Personen nach Alter und Geschlecht

G 14



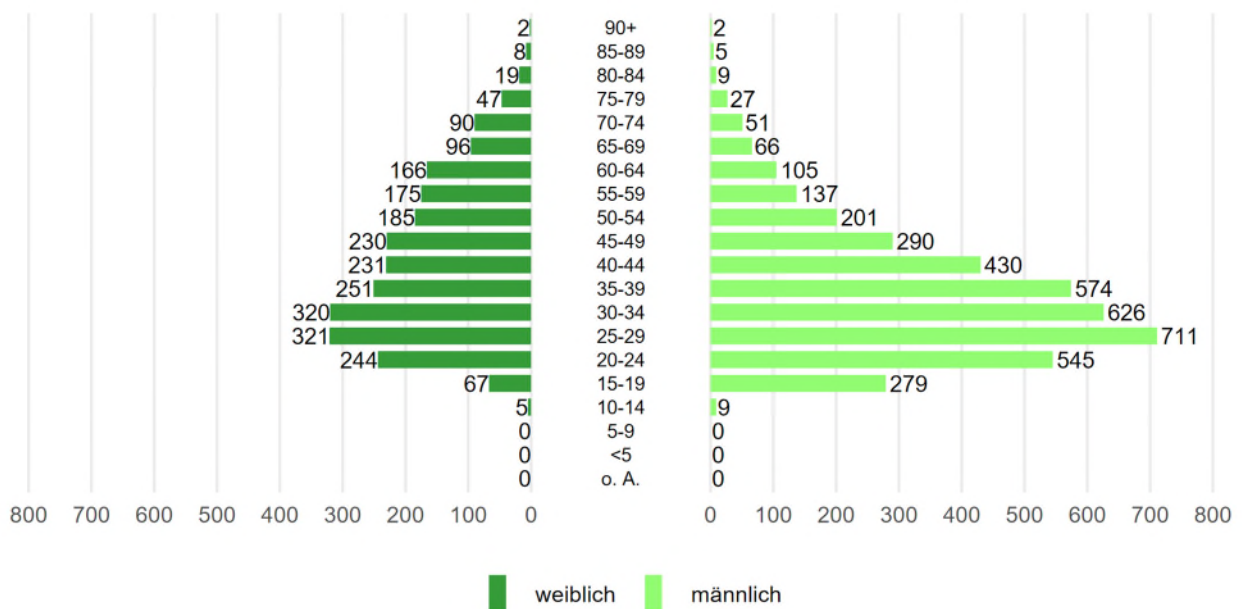
Quelle(n): BFS – Polizeiliche Kriminalstatistik (PKS) 2025

© BFS 2026

2.1.10.3 Ausländer- und Integrationsgesetz (AIG)

Ausländer- und Integrationsgesetz: Beschuldigte Personen nach Alter und Geschlecht

G 15



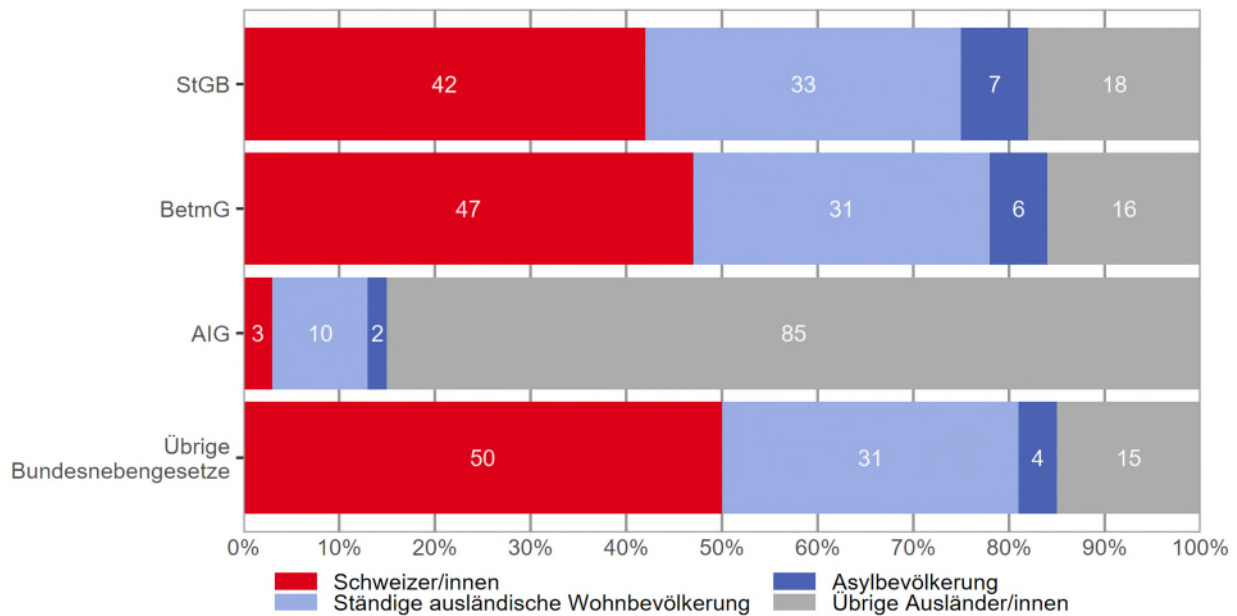
Quelle(n): BFS – Polizeiliche Kriminalstatistik (PKS) 2025

© BFS 2026

2.1.11 Staatszugehörigkeit nach Gesetz (CH/Ausländerinnen und Ausländer nach Aufenthaltsstatus)

Beschuldigte Personen: Staatszugehörigkeit nach Gesetz (CH/Ausländerinnen und Ausländer)

G 16



Quelle(n): BFS – Polizeiliche Kriminalstatistik (PKS) 2025

© BFS 2026

In der PKS werden ausländische Personen nach ihrer Aufenthaltsbewilligung (bzw. dem Fehlen einer solchen) in drei Kategorien unterteilt:

Ständige ausländische Wohnbevölkerung:

- Aufenthaltsbewilligung (Ausweis B)
- Niederlassungsbewilligung (Ausweis C)
- Diplomat/in, internationale/r Funktionär/in inkl. Aufenthaltsbewilligung mit Erwerbstätigkeit (Ausweis Ci)

Asylbevölkerung:

- Vorläufig aufgenommene Ausländer/innen (Ausweis F)
- Asylsuchende (Ausweis N)
- Schutzbedürftige (Ausweis S)

Übrige Ausländer/innen:

- Kurzaufenthaltsbewilligung (Ausweis L)
- Grenzgängerbewilligung (Ausweis G)
- Legal anwesende Personen ohne ausweispflichtigen Status (Touristen/innen, Besucher/innen)
- Im Meldeverfahren für Kurzerwerbstätigkeit (Staatsangehörige / Angestellte von Unternehmen EU/EFTA)
- Illegal anwesende Asylsuchende mit negativem Asylentscheid und Ausreisepflicht
- Illegal anwesende Personen ohne Asylverfahren
- Rückweisung an der Grenze
- Aufenthaltsstatus unbekannt oder fehlend

Bei der letzten Kategorie (Übrige Ausländer/innen) sind Analysen, aufgrund von Personen mit unbekanntem oder fehlendem Aufenthaltsstatus, aufgeschlüsselt nach Unterkategorien nicht möglich. Bei der Statistik der Bevölkerung und Haushalte STATPOP werden Personen mit Kurzaufenthaltsbewilligung (Ausweis L), vorläufig aufgenommene ausländische Personen (Ausweis F), Schutzbedürftige (Ausweis S) und Asylsuchende (Ausweis N) zur ständigen Wohnbevölkerung gezählt, sobald ihr Aufenthalt in der Schweiz länger als 12 Monate dauert. Diese Unterscheidung kann in der PKS nicht gemacht werden, weil die Aufenthaltsdauer nicht bekannt ist.

Anmerkung zum AIG: Schweizerinnen und Schweizer können nur beschränkt gegen das Ausländer- und Integrationsgesetz verstossen, z.B. durch die unbewilligte Beschäftigung oder die Erleichterung des illegalen Aufenthaltes von Ausländern.

2.1.12 Beschuldigte Personen nach Gesetz, Nationalität und Aufenthaltskategorie

Um die Vergleichbarkeit unter den Nationalitäten zu gewährleisten, müsste die Anzahl beschuldigter Personen einer Nationalität zusätzlich zur effektiv anwesenden Anzahl der entsprechenden Staatsangehörigen in Bezug gesetzt und auf 1000 Personen umgerechnet werden (entspricht der Berechnung von Belastungsraten). Dies ergibt lediglich auf nationaler Ebene Sinn, da die kantonalen Zahlen teilweise sehr tief sind und die interkantonale Mobilität der beschuldigten Personen nicht zu unterschätzen ist. Insbesondere bei kleinen Personenzahlen darf aber selbst die so berechnete Belastungsrate nicht überinterpretiert werden, da bereits die Zu-/Abnahme um eine einzelne Person zu einer starken Veränderung eben dieser Zahl führt.

2.1.12.1 Strafgesetzbuch (StGB)

Strafgesetzbuch: Beschuldigte Personen nach Nationalität und Aufenthaltsstatus

T 13

	Total	Aufenthaltsstatus		
		Ständige Wohnbevölkerung	Asylbevölkerung	Übrige Ausländer/innen
Total	18 950	14 226	1 318	3 406
Schweiz	7 986	7 986	–	–
Total Ausländer/innen	10 964	6 240	1 318	3 406
Deutschland	920	712	0	208
Rumänien	885	207	0	678
Italien	861	731	0	130
Kosovo	506	441	8	57
Algerien	475	23	203	249
Türkiye	473	377	46	50
Spanien	454	320	0	134
Portugal	398	371	0	27
Ukraine	394	17	321	56
Serbien	352	265	7	80
Afghanistan	337	121	196	20
Nordmazedonien	335	301	2	32
Marokko	295	28	99	168
Syrien	224	134	68	22
Eritrea	212	136	65	11
Polen	195	87	0	108
Frankreich	191	79	0	112
Ungarn	171	75	0	96
Bulgarien	155	82	0	73
Österreich	155	125	0	30
Tunesien	152	50	29	73
Somalia	134	47	61	26
Kroatien	132	95	0	37
Brasilien	124	97	0	27
Sri Lanka	122	104	5	13
Slowakei	102	65	0	37
Irak	96	63	19	14
Bosnien und Herzegowina	95	69	2	24
Georgien	94	3	36	55
China	89	32	3	54
Dominikanische Republik	87	77	0	10
Albanien	80	20	1	59
Iran	72	33	12	27
Vereinigte Staaten	70	17	0	53
Griechenland	66	55	0	11
Vereinigtes Königreich	62	40	0	22
Nigeria	62	26	4	32
Tschechien	60	35	0	25
Russland	53	36	8	9
Kolumbien	53	18	4	31
Libyen	48	2	19	27
Slowenien	47	35	0	12

Strafgesetzbuch: Beschuldigte Personen nach Nationalität und Aufenthaltsstatus

T 13

	Total	Aufenthaltsstatus		
		Ständige Wohnbevölkerung	Asylbevölkerung	Übrige Ausländer/innen
Indien	45	25	1	19
Niederlande	40	27	0	13
Schweden	37	25	0	12
Ägypten	36	19	2	15
Pakistan	34	22	5	7
Unbekannt	33	2	5	26
Angola	28	19	9	0
Kamerun	28	20	1	7
Bangladesch	27	13	4	10
Äthiopien	26	15	9	2
Ghana	26	20	0	6
Thailand	26	25	0	1
Kuba	25	16	1	8
Irland	23	6	0	17
Montenegro	23	15	0	8
Peru	23	13	0	10
Venezuela	22	12	1	9
Libanon	22	16	1	5
Litauen	21	5	0	16
Gambia	21	10	1	10
Kongo (Brazzaville)	20	10	2	8
Kongo (Kinshasa)	20	15	4	1
Côte d'Ivoire	18	12	3	3
Staatenlos	18	4	8	6
Belgien	16	7	0	9
Chile	16	5	0	11
Mexiko	16	11	0	5
Estland	15	5	0	10
Lettland	15	6	0	9
Vietnam	15	14	1	0
Sudan	14	5	6	3
Moldau	12	4	3	5
Kenia	12	11	0	1
Palästina	12	4	1	7
Liechtenstein	11	4	0	7
Senegal	11	6	0	5
Bolivien	11	10	0	1
Ecuador	11	7	0	4
Israel	11	2	0	9
Jemen	11	6	4	1
Philippinen	11	10	0	1
Guinea	10	3	4	3
Übrige Nationalitäten	204	103	24	77

Quelle(n): BFS – Polizeiliche Kriminalstatistik (PKS) 2025

© BFS 2026

2.1.12.2 Betäubungsmittelgesetz (BetmG)

Betäubungsmittelgesetz: Beschuldigte Personen nach Nationalität und Aufenthaltsstatus

T 14

	Total	Aufenthaltsstatus		
		Ständige Wohnbevölkerung	Asylbevölkerung	Übrige Ausländer/innen
Total	3 750	2 944	209	597
Schweiz	1 774	1 774	–	–
Total Ausländer/innen	1 976	1 170	209	597
Italien	216	183	0	33
Deutschland	158	121	0	37
Spanien	117	87	0	30
Portugal	97	75	0	22
Türkiye	89	69	9	11
Rumänien	85	37	0	48
Kosovo	82	69	0	13
Afghanistan	69	15	50	4
Algerien	61	2	31	28
Eritrea	53	30	20	3
Serbien	49	32	2	15
Brasilien	42	18	1	23
Österreich	41	34	0	7
Tunesien	40	12	2	26
Marokko	39	7	10	22
Somalia	39	10	22	7
Kroatien	36	29	0	7
Nordmazedonien	36	36	0	0
Polen	33	16	0	17
Frankreich	32	12	0	20
Vereinigtes Königreich	31	8	0	23
Slowakei	27	20	0	7
Ukraine	27	4	21	2
Ungarn	25	18	0	7
Kolumbien	24	9	0	15
Albanien	23	0	0	23
Syrien	23	15	6	2
Vereinigte Staaten	20	7	0	13
Bulgarien	18	8	0	10
Tschechien	17	10	0	7
Gambia	17	4	1	12
Irak	16	11	5	0
Nigeria	15	3	3	9
Niederlande	14	6	0	8
Bosnien und Herzegowina	13	12	0	1
China	13	4	1	8
Dominikanische Republik	10	7	0	3
Übrige Nationalitäten	229	130	25	74

Quelle(n): BFS – Polizeiliche Kriminalstatistik (PKS) 2025

© BFS 2026

2.1.12.3 Ausländer- und Integrationsgesetz (AIG)

Ausländer- und Integrationsgesetz: Beschuldigte Personen nach Nationalität und Aufenthaltsstatus

T 15

	Total	Aufenthaltsstatus		
		Ständige Wohnbevölkerung	Asylbevölkerung	Übrige Ausländer/innen
Total	6 524	809	143	5 572
Schweiz	186	186	–	–
Total Ausländer/innen	6 338	623	143	5 572
Indien	449	9	0	440
Türkiye	430	56	20	354
Algerien	324	1	25	298
Brasilien	260	18	0	242
Vereinigte Staaten	255	7	0	248
Marokko	253	1	11	241
China	253	7	0	246
Kosovo	251	50	1	200
Philippinen	178	1	0	177
Rumänien	176	19	0	157
Kolumbien	166	6	1	159
Thailand	152	4	0	148
Nordmazedonien	119	25	0	94
Serbien	112	21	0	91
Russland	108	8	1	99
Tunesien	108	0	4	104
Afghanistan	103	24	15	64
Südafrika	99	0	0	99
Albanien	92	5	0	87
Iran	90	6	3	81
Vereinigtes Königreich	88	4	0	84
Ukraine	88	2	26	60
Sri Lanka	86	12	2	72
Deutschland	81	35	0	46
Indonesien	77	0	0	77
Syrien	75	31	6	38
Kanada	70	0	0	70
Eritrea	67	41	2	24
Georgien	62	0	2	60
Italien	61	31	0	30
Ägypten	60	1	0	59
Slowakei	58	3	0	55
Pakistan	57	1	2	54
Vietnam	57	4	0	53
Somalia	56	11	3	42
Spanien	55	19	0	36
Irak	50	12	2	36
Nigeria	49	1	0	48
Polen	48	8	0	40
Australien	48	2	0	46
Venezuela	45	1	0	44
Frankreich	41	5	1	35
Dominikanische Republik	41	13	0	28
Peru	38	3	0	35
Libyen	33	0	1	32
Argentinien	31	1	0	30
Ungarn	29	7	0	22
Bulgarien	28	11	0	17
Portugal	26	16	0	10
Bangladesch	24	2	3	19
Libanon	23	1	0	22
Kamerun	22	2	0	20
Kasachstan	22	0	0	22

Ausländer- und Integrationsgesetz: Beschuldigte Personen nach Nationalität und Aufenthaltsstatus

T 15

	Total	Aufenthaltsstatus		
		Ständige Wohnbevölkerung	Asylbevölkerung	Übrige Ausländer/innen
Äthiopien	21	0	2	19
Jordanien	21	0	0	21
Mongolei	21	5	0	16
Staatenlos	21	0	0	21
Bosnien und Herzegowina	20	7	0	13
Gambia	20	3	0	17
Usbekistan	20	0	0	20
Österreich	19	14	0	5
Tansania	19	0	0	19
Kenia	18	2	0	16
Kroatien	17	4	0	13
Ghana	15	1	0	14
Kongo (Brazzaville)	15	2	0	13
Palästina	15	1	1	13
Guinea	14	0	3	11
Simbabwe	14	0	0	14
Mexiko	14	0	0	14
Kuba	13	2	1	10
Myanmar	13	1	0	12
Mauritius	11	0	0	11
Aserbaidshan	11	0	0	11
Senegal	10	1	0	9
Übrige Nationalitäten	302	32	5	265

Quelle(n): BFS – Polizeiliche Kriminalstatistik (PKS) 2025

© BFS 2026

2.1.13 Anzahl Straftaten innerhalb eines Kalenderjahres pro beschuldigte Person

Die Straftaten können sowohl zur gleichen Zeit am gleichen Ort geschehen oder über verschiedene Zeitpunkte in einem Jahr verteilt sein. Häufigere 2er- oder 3er-Straftatenkombinationen gemäss StGB sind der Einschleichdiebstahl (Hausfriedensbruch und Diebstahl) oder der Einbruchdiebstahl in Immobilien (Sachbeschädigung, Hausfriedensbruch und Diebstahl).

2.1.13.1 Strafgesetzbuch (StGB)

Strafgesetzbuch: Anzahl Straftaten innerhalb eines Kalenderjahres pro beschuldigte Person

T 16

	Anzahl Straftaten pro Person						Total
	1	2	3	4	5-10	>10	
Total Minderjährige	1 134	480	219	105	193	33	2 164
Schweizer/innen	652	278	128	66	97	8	1 229
Ausländer/innen	482	202	91	39	96	25	935
Wohnbevölkerung	303	121	55	24	50	11	564
Asylbevölkerung	124	58	21	12	26	11	252
übrige Ausländer/innen	55	23	15	3	20	3	119
Total Erwachsene	8 715	4 074	1 569	823	1 190	414	16 785
Schweizer/innen	3 610	1 663	596	307	424	157	6 757
Ausländer/innen	5 105	2 411	973	516	766	257	10 028
Wohnbevölkerung	2 826	1 523	548	294	370	115	5 676
Asylbevölkerung	518	242	102	66	103	34	1 065
übrige Ausländer/innen	1 761	646	323	156	293	108	3 287

Quelle(n): BFS – Polizeiliche Kriminalstatistik (PKS) 2025

© BFS 2026

2.1.13.2 Betäubungsmittelgesetz (BetmG)

Betäubungsmittelgesetz: Anzahl Straftaten innerhalb eines Kalenderjahres pro beschuldigte Person

T 17

	Anzahl Straftaten pro Person						Total
	1	2	3	4	5-10	>10	
Total Minderjährige	107	106	44	13	11	0	281
Schweizer/innen	70	76	29	6	7	0	188
Ausländer/innen	37	30	15	7	4	0	93
Wohnbevölkerung	23	25	11	3	4	0	66
Asylbevölkerung	10	5	4	2	0	0	21
übrige Ausländer/innen	4	0	0	2	0	0	6
Total Erwachsene	1 278	1 279	493	178	215	26	3 469
Schweizer/innen	598	538	250	80	106	14	1 586
Ausländer/innen	680	741	243	98	109	12	1 883
Wohnbevölkerung	414	408	152	56	65	9	1 104
Asylbevölkerung	70	57	24	17	18	2	188
übrige Ausländer/innen	196	276	67	25	26	1	591

Quelle(n): BFS – Polizeiliche Kriminalstatistik (PKS) 2025

© BFS 2026

Die häufigste 2er-Straftatenkombination im Bereich der Betäubungsmitteldelinquenz ist der Besitz resp. die Sicherstellung im Zusammenhang mit dem Konsum von illegalen Substanzen. In diesem Bereich der Delinquenz sind wiederholte Verzeigungen derselben Person wesentlich häufiger als in anderen Bereichen.

2.1.13.3 Ausländer- und Integrationsgesetz (AIG)

Ausländer- und Integrationsgesetz: Anzahl Straftaten innerhalb eines Kalenderjahres pro beschuldigte Person

T 18

	Anzahl Straftaten pro Person						Total
	1	2	3	4	5-10	>10	
Total Minderjährige	87	16	3	2	1	0	109
Schweizer/innen	1	0	0	0	0	0	1
Ausländer/innen	86	16	3	2	1	0	108
Wohnbevölkerung	0	0	0	0	0	0	0
Asylbevölkerung	7	0	0	1	0	0	8
übrige Ausländer/innen	79	16	3	1	1	0	100
Total Erwachsene	4 913	1 010	341	71	70	10	6 415
Schweizer/innen	149	32	3	1	0	0	185
Ausländer/innen	4 764	978	338	70	70	10	6 230
Wohnbevölkerung	509	106	5	3	0	0	623
Asylbevölkerung	97	21	8	3	4	2	135
übrige Ausländer/innen	4 158	851	325	64	66	8	5 472

Quelle(n): BFS – Polizeiliche Kriminalstatistik (PKS) 2025

© BFS 2026

Im Bereich des Ausländer- und Integrationsgesetzes sind mehrere Widerhandlungen einer Person relativ häufig. Eine illegale Einreise hat z.B. auch einen illegalen Aufenthalt zur Konsequenz.

2.1.14 Registrierte beschuldigte Personen pro Straftat gegen das Strafgesetzbuch (StGB)

Anzahl beschuldigte Personen pro Straftat gegen das Strafgesetzbuch

T 19

Anzahl Straftaten	Anzahl beschuldigte Personen					
	1	2	3	4	5-10	>10
Anzahl Straftaten	33 813	4 423	1 045	307	285	43

Quelle(n): BFS – Polizeiliche Kriminalstatistik (PKS) 2025

© BFS 2026

Verzeigungen im Bereich des Betäubungsmittelgesetzes aber auch im Bereich des Ausländer- und Integrationsgesetzes werden oftmals pro Person bearbeitet, insofern kann statistisch nicht mehr sichtbar gemacht werden, ob Straftaten alleine oder vereint begangen wurden. Auf eine entsprechende Auswertung im Betäubungsmittelbereich und im Bereich des Ausländer- und Integrationsgesetzes wird daher verzichtet.

3 Detailbereiche

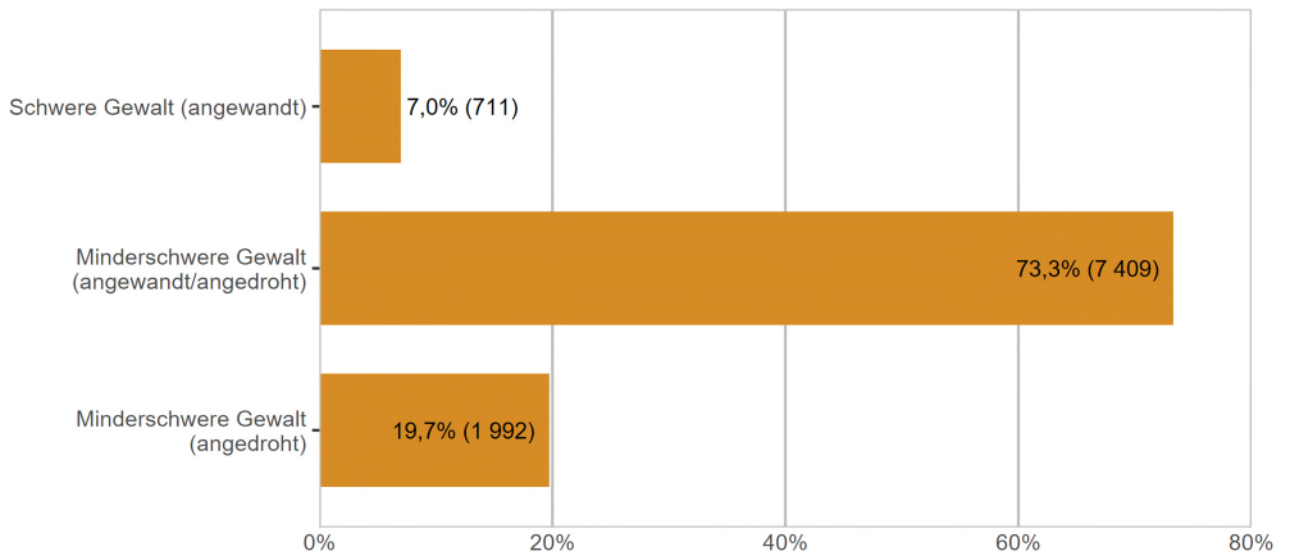
Gewaltstraftaten

Unter «Gewaltstraftaten» werden die Straftatbestände des StGB zusammengefasst, welche die vorsätzliche Anwendung oder Androhung von Gewalt gegen Personen beinhalten. Gewaltanwendung gegen Sachen wird ausgeschlossen (siehe Sachbeschädigung).

3.1.1 Gewaltstraftaten: Verteilung nach Form

Gewaltstraftaten: Verteilung nach Form

G 17



Quelle(n): BFS – Polizeiliche Kriminalstatistik (PKS) 2025

© BFS 2026

3.1.2 Gewaltstraftaten: Aufklärung und Vorjahresvergleich

Gewaltstraftaten: Aufklärung und Vorjahresvergleich

T 20

	2024		2025		Differenz Vorjahr
	Straftaten	Aufklärung	Straftaten	Aufklärung	
Total Gewalt	10 714	79,8%	10 112	81,9%	-6%
Total schwere Gewalt (angewandt)	659	82,5%	711	83,3%	8%
Vollendete Tötungsdelikte (Art. 111–113/116)	9	100,0%	12	100,0%	33%
mit Schusswaffe	1	100,0%	1	100,0%	0%
mit Schneid-/Stichwaffe	4	100,0%	7	100,0%	75%
mit Schlag-/Hiebwaffe	1	100,0%	0	–	-100%
mit Körpergewalt	2	100,0%	2	100,0%	0%
anderes Tatmittel	0	–	2	100,0%	–
ohne Angabe/unbekannt	1	100,0%	0	–	-100%
Versuchte Tötungsdelikte (Art. 111–113/116)	44	95,5%	42	88,1%	-5%
mit Schusswaffe	4	75,0%	7	57,1%	75%
mit Schneid-/Stichwaffe	27	96,3%	27	92,6%	0%
mit Schlag-/Hiebwaffe	3	100,0%	1	100,0%	-67%
mit Körpergewalt	7	100,0%	5	100,0%	-29%
anderes Tatmittel	3	100,0%	2	100,0%	-33%
ohne Angabe/unbekannt	0	–	0	–	0%
Schwere Körperverletzung (Art. 122)	353	83,3%	329	77,5%	-7%
mit Schusswaffe	0	–	5	80,0%	–
mit Schneid-/Stichwaffe	86	93,0%	56	83,9%	-35%
mit Schlag-/Hiebwaffe	25	88,0%	22	90,9%	-12%
mit Körpergewalt	200	84,5%	193	82,4%	-4%
anderes Tatmittel	41	56,1%	48	50,0%	17%
ohne Angabe/unbekannt	1	0,0%	5	20,0%	400%
Verstümmelung weiblicher Genitalien (Art. 124)	0	–	0	–	0%
Geiselnahme (Art. 185)	0	–	0	–	0%
Vergewaltigung (Art. 190)	214	83,2%	318	89,3%	49%
Raub (Art. 140 Ziff. 4)	39	53,8%	10	40,0%	-74%
Total minderschwere Gewalt (angewandt evtl. angedroht)	7 823	81,2%	7 409	83,1%	-5%
Einfache Körperverletzung (Art. 123)	1 428	77,0%	1 345	79,3%	-6%
Tätlichkeiten (Art. 126)	3 500	81,8%	3 331	84,0%	-5%
Beteiligung Raufhandel (Art. 133) ¹	227	100,0%	151	99,3%	-33%
Anzahl Fälle	47	–	36	–	-23%
Beteiligung Angriff (Art. 134) ¹	355	82,5%	409	85,1%	15%
Anzahl Fälle	153	–	180	–	18%
Raub (Art. 140 Ziff. 1–3)	505	50,9%	436	55,7%	-14%
Nötigung (Art. 181)	898	89,2%	915	91,7%	2%
Zwangsheirat (Art. 181a)	0	–	2	100,0%	–
Freiheitsberaubung/Entführung (Art. 183)	89	59,6%	101	55,4%	13%
Freiheitsb./Entführung schwerer Fall (Art. 184)	0	–	1	100,0%	–
Sexueller Übergriff und sexuelle Nötigung (Art. 189) ²	112	83,9%	122	86,9%	9%
Gewalt und Drohung gegen Behörden und Beamte (Art. 285)	692	94,1%	585	92,3%	-15%
Erpressung (Art. 156 Ziff. 3)	17	100,0%	11	72,7%	-35%
Total minderschwere Gewalt (angedroht)	2 232	74,1%	1 992	77,1%	-11%
Drohung (Art. 180)	1 830	85,4%	1 601	90,0%	-13%
Erpressung (Art. 156 Ziff. 1,2,4)	402	22,6%	391	24,3%	-3%

¹Bei Raufhandel und Angriff wird explizit die Beteiligung sanktioniert. Deshalb entspricht hier die Zahl der Beteiligten (also Beschuldigten) der Zahl der Straftaten. Die Anzahl Fälle entspricht der Anzahl Vorfälle, bei denen ein Raufhandel oder ein Angriff stattgefunden hat.

²Bis 30. Juni 2024 Sexuelle Nötigung (Art. 189).

3.1.3 Gewaltstraftaten nach Örtlichkeit

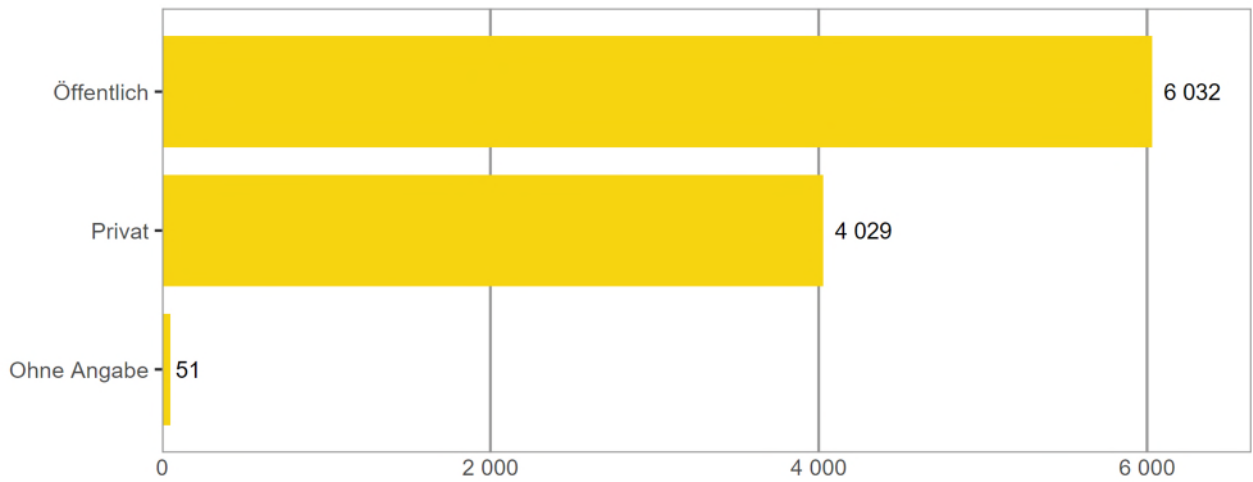
3.1.3.1 Gewaltstraftaten nach Örtlichkeit: Öffentlich–Privat

Unter privatem Raum werden ausschliesslich die «eigenen vier Wände», das heisst die für andere nicht zugänglichen Privaträume von Personen verstanden.

Ein Raum gilt als öffentlich, wenn er grundsätzlich für verschiedenste Personen zugänglich ist (beispielsweise auch das Treppenhaus oder die gemeinsame Waschküche eines Mehrfamilienhauses).

Gewaltstraftaten nach Örtlichkeit: Öffentlich–Privat

G 18

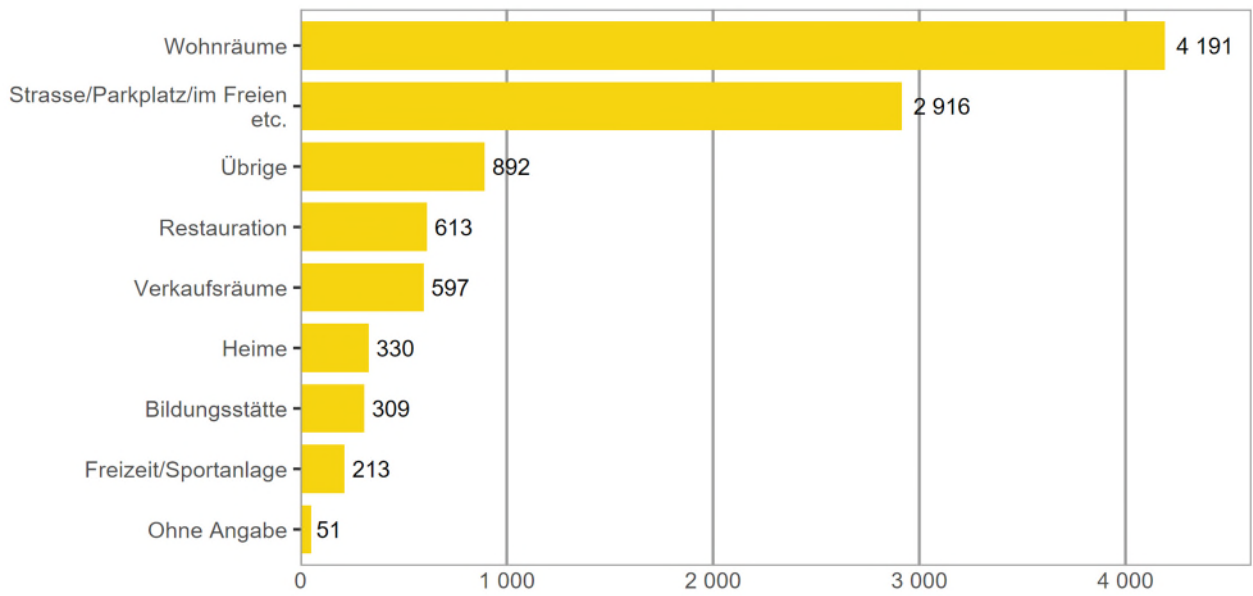


Quelle(n): BFS – Polizeiliche Kriminalstatistik (PKS) 2025

© BFS 2026

3.1.3.2 Gewaltstraftaten nach Örtlichkeit: detaillierte Kategorien

Gewaltstraftaten nach Örtlichkeit: detaillierte Kategorien



Quelle(n): BFS – Polizeiliche Kriminalstatistik (PKS) 2025

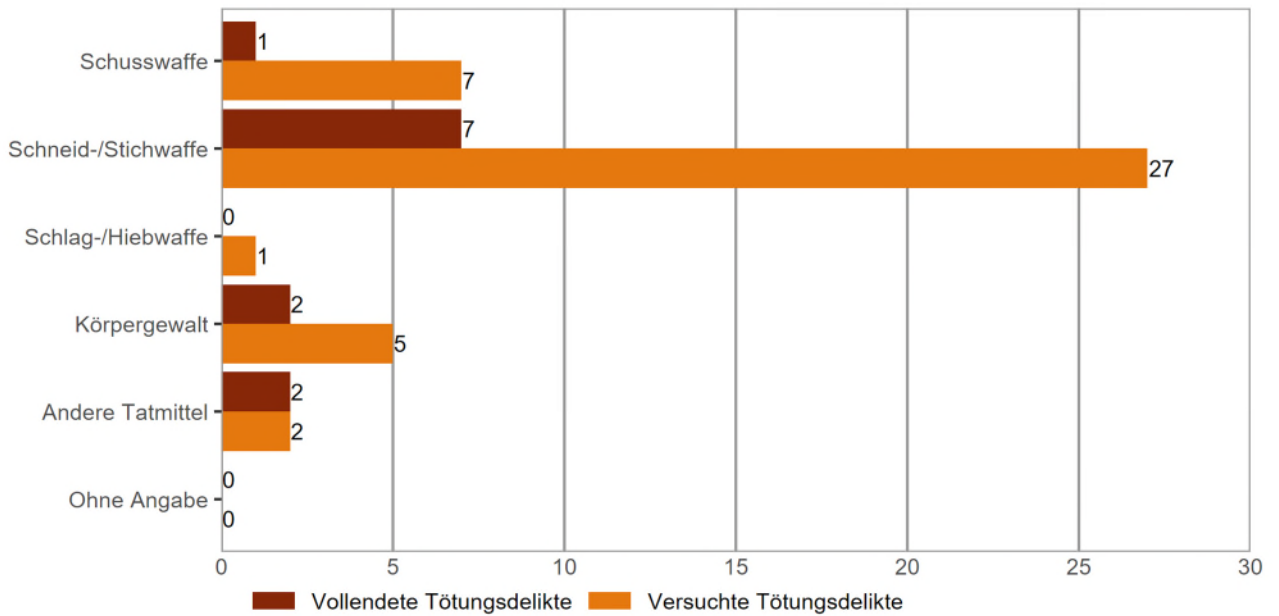
© BFS 2026

3.1.4 Gewaltstraftaten: Tatmittel

3.1.4.1 Tötungsdelikte

Vollendete/Versuchte Tötungsdelikte (Art. 111–113/116): Tatmittel

G 20



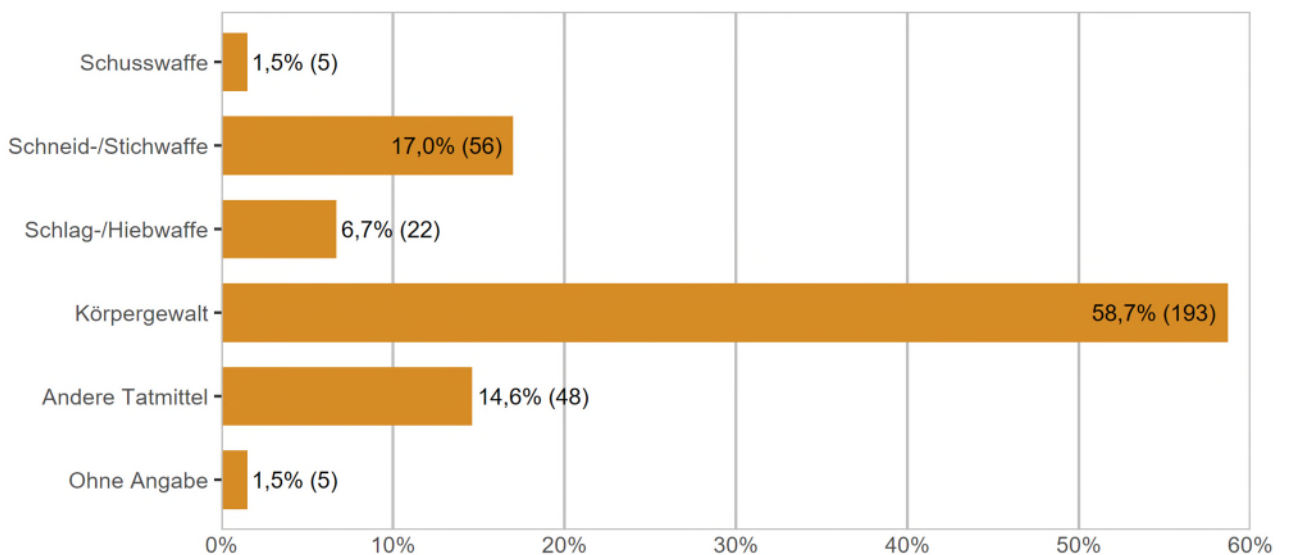
Quelle(n): BFS – Polizeiliche Kriminalstatistik (PKS) 2025

© BFS 2026

3.1.4.2 Schwere Körperverletzung

Schwere Körperverletzung (Art. 122): Tatmittel

G 21



Quelle(n): BFS – Polizeiliche Kriminalstatistik (PKS) 2025

© BFS 2026

3.1.5 Beschuldigte Personen von Gewaltstraftaten: Alter, Geschlecht und Staatszugehörigkeit

Beschuldigte Personen von Gewaltstraftaten: Alter, Geschlecht und Staatszugehörigkeit³

T 21

	Total	Alter/Geschlecht					Ausländer/innen/ Status	
		<18	18-24	>24	M	W	Total	Wohnb.
Total Gewalt	5 939	803	797	4 329	4 806	1 123	3 153	2 224
Total schwere Gewalt (angewandt)	622	94	134	394	565	57	325	208
Vollendete Tötungsdelikte (Art. 111–113/116)	14	0	1	13	10	4	6	3
mit Schusswaffe	1	0	0	1	1	0	0	0
mit Schneid-/Stichwaffe	6	0	0	6	5	1	4	2
mit Schlag-/Hiebwaffe	0	0	0	0	0	0	0	0
mit Körpergewalt	5	0	1	4	4	1	2	1
anderes Tatmittel	2	0	0	2	0	2	0	0
ohne Angabe/unbekannt	0	0	0	0	0	0	0	0
Versuchte Tötungsdelikte (Art. 111–113/116)	39	1	9	29	36	3	27	15
mit Schusswaffe	5	0	0	5	5	0	3	2
mit Schneid-/Stichwaffe	25	0	7	18	23	2	16	6
mit Schlag-/Hiebwaffe	2	0	2	0	2	0	2	2
mit Körpergewalt	6	1	0	5	5	1	5	4
anderes Tatmittel	1	0	0	1	1	0	1	1
ohne Angabe/unbekannt	0	0	0	0	0	0	0	0
Schwere Körperverletzung (Art. 122)	325	71	79	175	281	44	177	104
mit Schusswaffe	6	1	3	2	6	0	3	2
mit Schneid-/Stichwaffe	52	4	13	35	40	12	38	17
mit Schlag-/Hiebwaffe	18	6	6	6	16	2	8	7
mit Körpergewalt	219	53	53	113	194	25	109	68
anderes Tatmittel	29	7	3	19	24	5	18	10
ohne Angabe/unbekannt	1	0	1	0	1	0	1	0
Verstümmelung weiblicher Genitalien (Art. 124)	0	0	0	0	0	0	0	0
Geiselnahme (Art. 185)	0	0	0	0	0	0	0	0
Vergewaltigung (Art. 190)	246	22	45	179	241	5	117	87
Raub (Art. 140 Ziff. 4)	6	0	2	4	4	2	1	1
Total minderschwere Gewalt (angewandt evtl. angedroht)	4 978	700	708	3 561	3 985	984	2 651	1 872
Einfache Körperverletzung (Art. 123)	1 092	180	159	753	929	163	603	420
Tätlichkeiten (Art. 126)	2 479	230	261	1 988	1 861	618	1 310	1 010
Beteiligung Raufhandel (Art. 133)	149	36	52	61	130	19	90	51
Beteiligung Angriff (Art. 134)	315	121	116	78	295	20	179	101
Raub (Art. 140 Ziff. 1–3)	355	141	88	126	331	24	200	107
Nötigung (Art. 181)	885	156	71	649	710	166	417	340
Zwangsheirat (Art. 181a)	5	0	0	5	5	0	5	2
Freiheitsberaubung/Entführung (Art. 183)	76	2	14	60	62	14	48	32
Freiheitsb./Entführung schwerer Fall (Art. 184)	2	0	0	2	1	1	1	1
Sexueller Übergriff und sexuelle Nötigung (Art. 189)	89	24	15	50	88	1	46	29
Gewalt und Drohung gegen Behörden und Beamte (Art. 285)	397	52	67	278	330	67	223	110
Erpressung (Art. 156 Ziff. 3)	12	4	5	3	12	0	5	3
Total minderschwere Gewalt (angedroht)	1 437	140	123	1 173	1 251	185	807	594
Drohung (Art. 180)	1 340	119	108	1 113	1 176	164	754	562
Erpressung (Art. 156 Ziff. 1,2,4)	104	22	16	65	81	22	56	33

³Juristische Personen werden nicht in der Tabelle aufgeführt. Aufgrund dessen kann die Summe von M und W sowie die Summe der Alterskategorien kleiner als das Total sein.

3.1.6 Geschädigte Personen von Gewaltstraftaten: Alter, Geschlecht und Staatszugehörigkeit

Geschädigte Personen von Gewaltstraftaten: Alter, Geschlecht und Staatszugehörigkeit⁴

T 22

	Total	Alter/Geschlecht					Ausländer/innen/ Status	
		<18	18-24	>24	M	W	Total	Wohnb.
Total Gewalt	7 987	1 161	1 081	5 593	4 582	3 253	3 386	2 651
Total schwere Gewalt (angewandt)	653	110	141	400	290	361	305	203
Vollendete Tötungsdelikte (Art. 111–113/116)	12	0	1	11	5	7	6	4
mit Schusswaffe	1	0	0	1	0	1	0	0
mit Schneid-/Stichwaffe	7	0	1	6	3	4	5	3
mit Schlag-/Hiebwaffe	0	0	0	0	0	0	0	0
mit Körpergewalt	2	0	0	2	1	1	0	0
anderes Tatmittel	2	0	0	2	1	1	1	1
ohne Angabe/unbekannt	0	0	0	0	0	0	0	0
Versuchte Tötungsdelikte (Art. 111–113/116)	42	2	8	32	32	10	26	16
mit Schusswaffe	7	0	1	6	5	2	2	2
mit Schneid-/Stichwaffe	27	1	6	20	21	6	19	10
mit Schlag-/Hiebwaffe	1	0	1	0	1	0	0	0
mit Körpergewalt	5	1	0	4	4	1	4	3
anderes Tatmittel	2	0	0	2	1	1	1	1
ohne Angabe/unbekannt	0	0	0	0	0	0	0	0
Schwere Körperverletzung (Art. 122)	319	45	66	208	230	89	168	106
mit Schusswaffe	5	0	3	2	4	1	3	2
mit Schneid-/Stichwaffe	53	3	16	34	40	13	37	17
mit Schlag-/Hiebwaffe	21	6	2	13	19	2	9	8
mit Körpergewalt	188	30	41	117	127	61	92	65
anderes Tatmittel	47	4	4	39	37	10	24	12
ohne Angabe/unbekannt	5	2	0	3	3	2	3	2
Verstümmelung weiblicher Genitalien (Art. 124)	0	0	0	0	0	0	0	0
Geiselnahme (Art. 185)	0	0	0	0	0	0	0	0
Vergewaltigung (Art. 190)	271	63	66	142	12	259	105	76
Raub (Art. 140 Ziff. 4)	15	0	4	9	13	0	4	4
Total minderschwere Gewalt (angewandt evtl. angedroht)	6 396	936	860	4 511	3 715	2 592	2 777	2 164
Einfache Körperverletzung (Art. 123)	1 302	172	197	933	845	457	620	460
Tätlichkeiten (Art. 126)	3 128	446	364	2 318	1 667	1 461	1 508	1 199
Raufhandel (Art. 133)	91	16	34	41	76	15	52	27
Angriff (Art. 134)	234	55	78	101	217	17	110	77
Raub (Art. 140 Ziff. 1–3)	537	128	85	271	395	89	209	145
Nötigung (Art. 181)	872	114	93	648	344	511	357	310
Zwangsheirat (Art. 181a)	2	0	2	0	1	1	2	0
Freiheitsberaubung/Entführung (Art. 183)	109	55	16	38	44	65	52	38
Freiheitsb./Entführung schwerer Fall (Art. 184)	1	0	1	0	0	1	0	0
Sexueller Übergriff und sexuelle Nötigung (Art. 189)	114	54	21	39	25	89	42	20
Gewalt und Drohung gegen Behörden und Beamte (Art. 285)	557	0	57	481	393	145	84	79
Erpressung (Art. 156 Ziff. 3)	9	3	1	5	8	1	4	3
Total minderschwere Gewalt (angedroht)	1 993	224	238	1 467	1 040	889	857	710
Drohung (Art. 180)	1 610	140	163	1 297	765	835	758	620
Erpressung (Art. 156 Ziff. 1,2,4)	392	85	77	174	278	58	101	92

⁴Juristische Personen werden nicht in der Tabelle aufgeführt. Aufgrund dessen kann die Summe von M und W sowie die Summe der Alterskategorien kleiner als das Total sein.

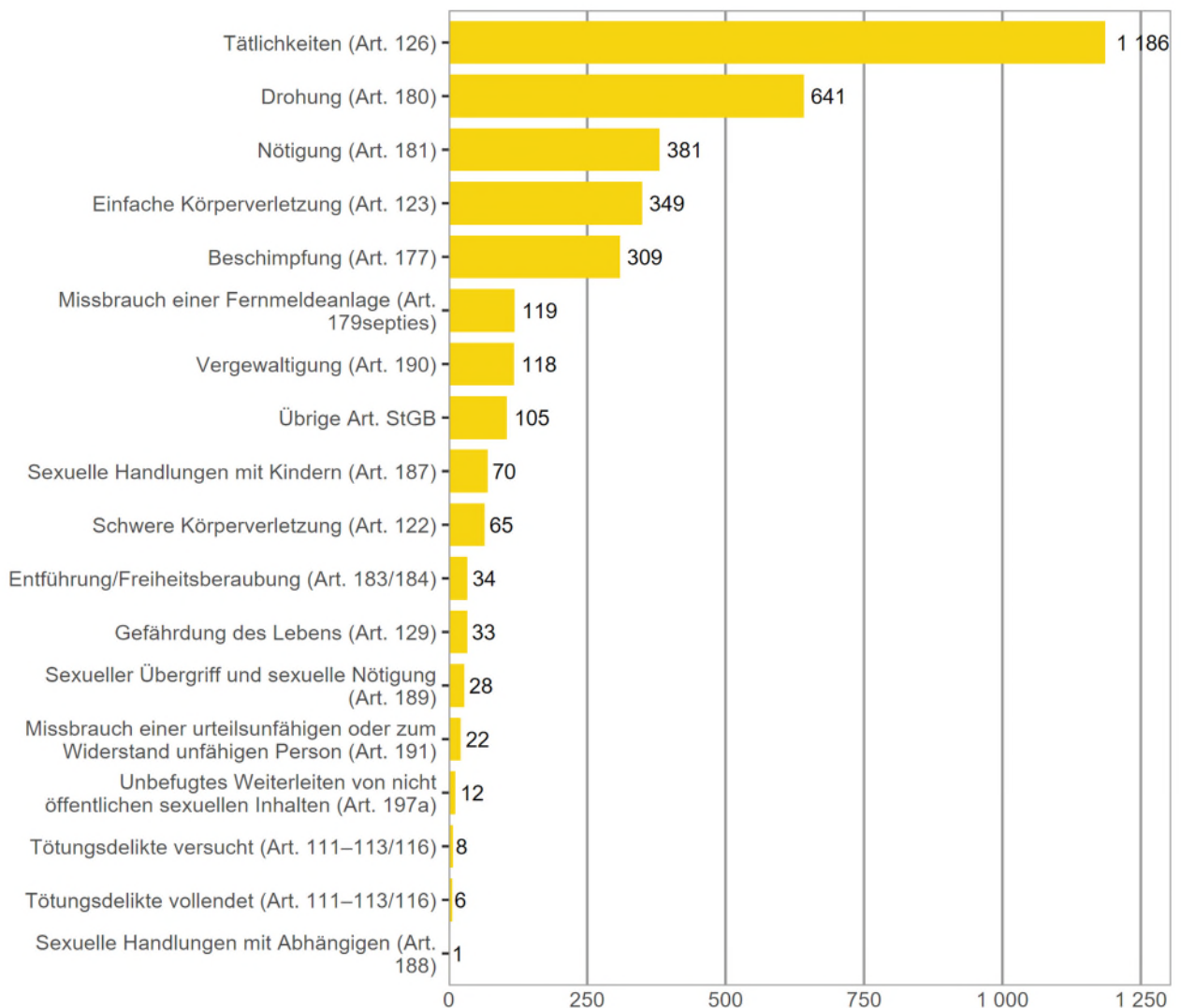
Häusliche Gewalt

Die polizeiliche Kriminalstatistik (PKS) definiert seit 2009 häusliche Gewalt anhand der Beziehung zwischen geschädigter und beschuldigter Person zum Zeitpunkt der Tat. Die kantonalen Polizeibehörden erfassen für eine Auswahl von Straftatbeständen die Beziehung zwischen den Personen. Handelt es sich bei der beschuldigten Person um eine(n) aktuelle(n) oder ehemalige(n) Partner(in) oder ein anderes Familienmitglied der geschädigten Personen, werden die polizeilich registrierten Straftaten dem häuslichen Bereich zugerechnet.

3.1.7 Häusliche Gewalt: Verteilung nach Straftatbestand

Häusliche Gewalt: Verteilung nach Straftatbestand

G 22



Quelle(n): BFS – Polizeiliche Kriminalstatistik (PKS) 2025

© BFS 2026

3.1.8 Häusliche Gewalt: Vorjahresvergleich

Häusliche Gewalt: Vorjahresvergleich

T 23

	2024	2025	Differenz Vorjahr
	Straftaten	Straftaten	
Total ausgewählte Straftaten häusliche Gewalt	3 310	3 487	5%
Tötungsdelikte vollendet (Art. 111–113/116)	7	6	-14%
Tötungsdelikte versucht (Art. 111–113/116)	10	8	-20%
Schwere Körperverletzung (Art. 122)	70	65	-7%
Einfache Körperverletzung (Art. 123)	317	349	10%
Tätlichkeiten (Art. 126)	1 120	1 186	6%
Gefährdung Leben (Art. 129)	51	33	-35%
Beschimpfung (Art. 177)	314	309	-2%
Missbrauch einer Fernmeldeanlage (Art. 179 ^{septies})	120	119	-1%
Drohung (Art. 180)	656	641	-2%
Nötigung (Art. 181)	339	381	12%
Entführung/Freiheitsberaubung (Art. 183/184)	26	34	31%
Sexuelle Handlungen mit Kindern (Art. 187)	47	70	49%
Sexuelle Handlungen mit Abhängigen (Art. 188)	0	1	–
Sexueller Übergriff und sexuelle Nötigung (Art. 189) ⁵	22	28	27%
Vergewaltigung (Art. 190)	73	118	62%
Missbrauch einer urteilsunfähigen oder zum Widerstand unfähigen Person (Art. 191) ⁶	11	22	100%
Unbefugtes Weiterleiten von nicht öffentlichen sexuellen Inhalten (Art. 197a) ⁷	–	12	–
Übrige ausgewählte Artikel des StGB ⁸	127	105	-17%

⁵Bis 30. Juni 2024 Sexuelle Nötigung (Art. 189).⁶Bis 30. Juni 2024 Schändung (Art. 191).⁷Ab 2025 zählt Unbefugtes Weiterleiten von nicht öffentlichen sexuellen Inhalten (Art. 197a) zur häuslichen Gewalt.⁸Übrige Artikel des StGB: Verleitung und Beihilfe zum Selbstmord (Art. 115), strafbarer Schwangerschaftsabbruch ohne Einwilligung der Schwangeren (Art. 118.2), Verstümmelung weiblicher Genitalien (Art. 124), Aussetzung (Art. 127), Verabreichen gesundheitsgefährdender Stoffe an Kinder (Art. 136), üble Nachrede (Art. 173), Verleumdung (Art. 174), Zwangsheirat/erzwungene eingetragene Partnerschaft (Art. 181a), Geiselnahme (Art. 185), Ausnützung einer Notlage oder Abhängigkeit - bis 30. Juni 2024: Ausnützung der Notlage (Art. 193), sexuelle Belästigung (Art. 198), strafbare Vorbereitungshandlungen zu vorsätzlicher Tötung, Mord, Körperverletzung, Verstümmelung weiblicher Genitalien, Entführung oder Geiselnahme (Art. 260^{bis}).

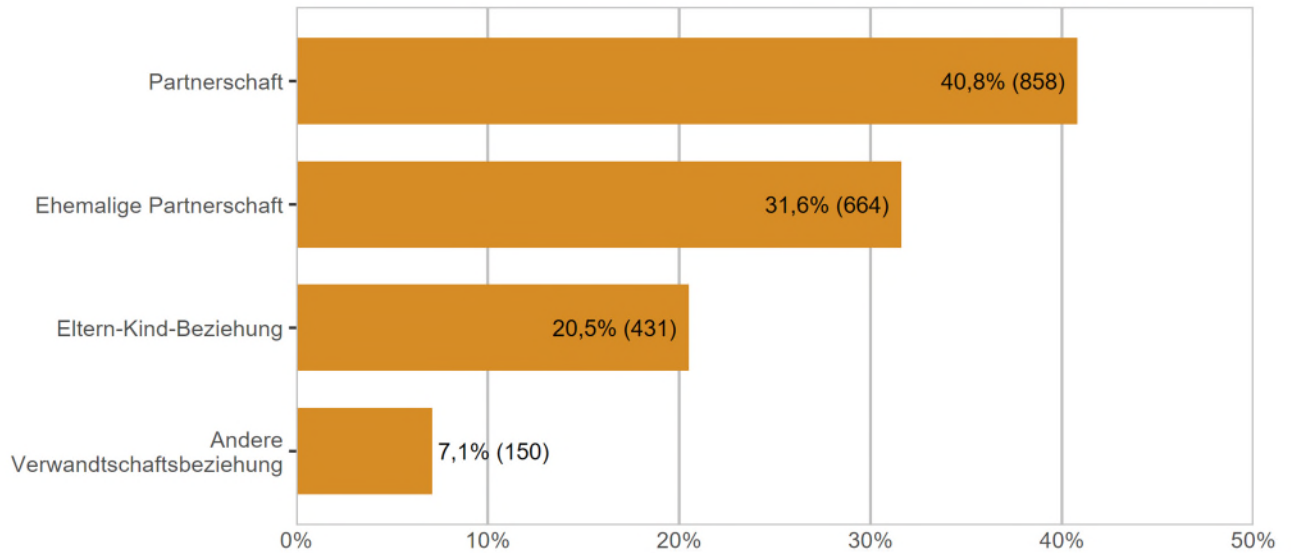
Ein weiterer häufig auftretender Straftatbestand im Rahmen der häuslichen Gewalt ist der Hausfriedensbruch. Aufgrund der sehr grossen Menge an Hausfriedensbrüchen (v.a. im Zusammenhang mit Diebstahl) wird aus Gründen des Aufwandes auf die obligatorische Angabe der Beziehung zwischen der beschuldigten und geschädigten Person verzichtet.

3.1.9 Häusliche Gewalt: Arten der Beziehung zwischen geschädigter und beschuldigter Person

In dieser Grafik wird jede geschädigte Person pro Beziehungsart einmal ausgewiesen. Eine Person kann somit wiederholt enthalten sein. Beispiel: Jemand wird Opfer eines Angriffs durch den Partner und die beiden Kinder. Diese geschädigte Person wird einmal mit Beziehungsart „Paarbeziehung“ und einmal mit Beziehungsart „Eltern/Kind“ gezählt.

Häusliche Gewalt: Arten der Beziehung zwischen geschädigter und beschuldigter Person

G 23



Quelle(n): BFS – Polizeiliche Kriminalstatistik (PKS) 2025

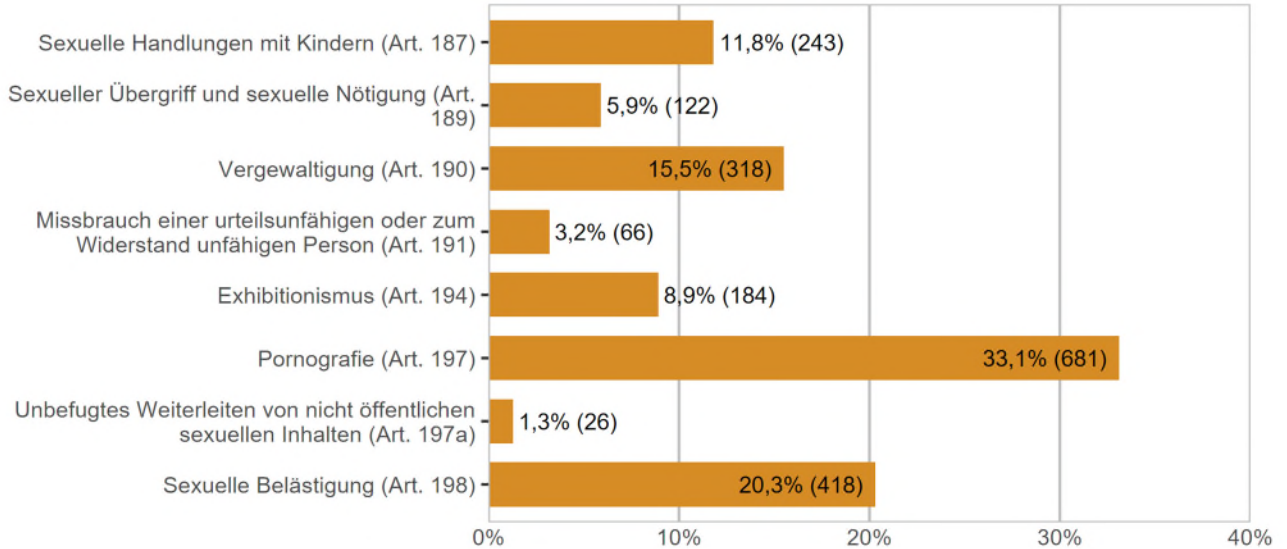
© BFS 2026

Straftaten gegen die sexuelle Integrität

3.1.10 Straftaten gegen die sexuelle Integrität: Verteilung nach Straftaten

Straftaten gegen die sexuelle Integrität: Verteilung nach Straftaten

G 24



Quelle(n): BFS – Polizeiliche Kriminalstatistik (PKS) 2025

© BFS 2026

3.1.11 Straftaten gegen die sexuelle Integrität: Aufklärung und Vorjahresvergleich

Straftaten gegen die sexuelle Integrität: Aufklärung und Vorjahresvergleich

T 24

	2024		2025		Differenz Vorjahr
	Straftaten	Aufklärung	Straftaten	Aufklärung	
Total Straftaten gegen die sexuelle Integrität	2 076	80,2%	2 225	82,6%	7%
Sexuelle Handlungen mit Kindern (Art. 187)	211	71,1%	243	76,5%	15%
Sexueller Übergriff und sexuelle Nötigung (Art. 189) ⁹	112	83,9%	122	86,9%	9%
Vergewaltigung (Art. 190)	214	83,2%	318	89,3%	49%
Missbrauch einer urteilsunfähigen oder zum Widerstand unfähigen Person (Art. 191) ¹⁰	37	78,4%	66	83,3%	78%
Exhibitionismus (Art. 194)	156	51,3%	184	48,4%	18%
Pornografie (Art. 197)	727	88,2%	681	92,4%	-6%
Unbefugtes Weiterleiten von nicht öffentlichen sexuellen Inhalten (Art. 197a) ¹¹	13	100,0%	26	88,5%	100%
Sexuelle Belästigung (Art. 198)	386	68,4%	418	72,7%	8%
Übrige Straftaten gegen die sexuelle Integrität ¹²	220	98,2%	167	97,0%	-24%

⁹Bis 30. Juni 2024 Sexuelle Nötigung (Art. 189).

¹⁰Bis 30. Juni 2024 Schändung (Art. 191).

¹¹Im Zuge des neuen Sexualstrafrechts am 1. Juli 2024 neu in Kraft getreten.

¹²Im Zuge des neuen Sexualstrafrechts ist der Artikel Täuschung über den sexuellen Charakter einer Handlung (Art. 193a) am 1. Juli 2024 neu in Kraft getreten. Der Artikel Unbefugtes Weiterleiten von nicht öffentlichen sexuellen Inhalten (Art. 197a) wird nicht mehr den übrigen Straftaten gegen die sexuelle Integrität zugeordnet, sondern als eigenständiger Artikel aufgeführt. Daher wurde die Zahl der übrigen Straftaten 2024 angepasst.

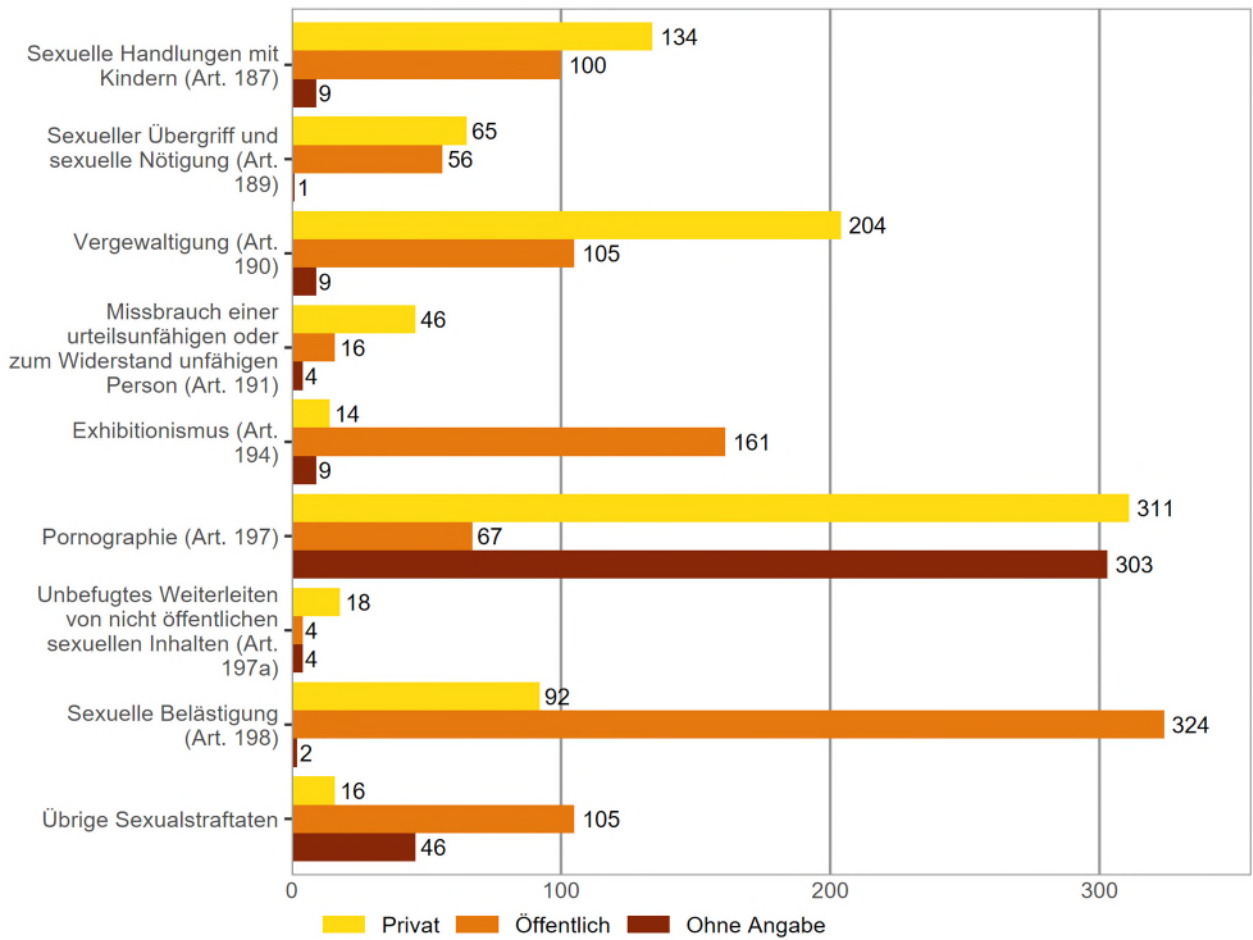
Quelle(n): BFS – Polizeiliche Kriminalstatistik (PKS) 2025

© BFS 2026

3.1.12 Straftaten gegen die sexuelle Integrität nach Örtlichkeit

Straftaten gegen die sexuelle Integrität nach Örtlichkeit

G 25



Quelle(n): BFS – Polizeiliche Kriminalstatistik (PKS) 2025

© BFS 2026

Unter privatem Raum werden ausschliesslich die «eigenen vier Wände», das heisst die für andere nicht zugänglichen Privaträume von Personen verstanden.

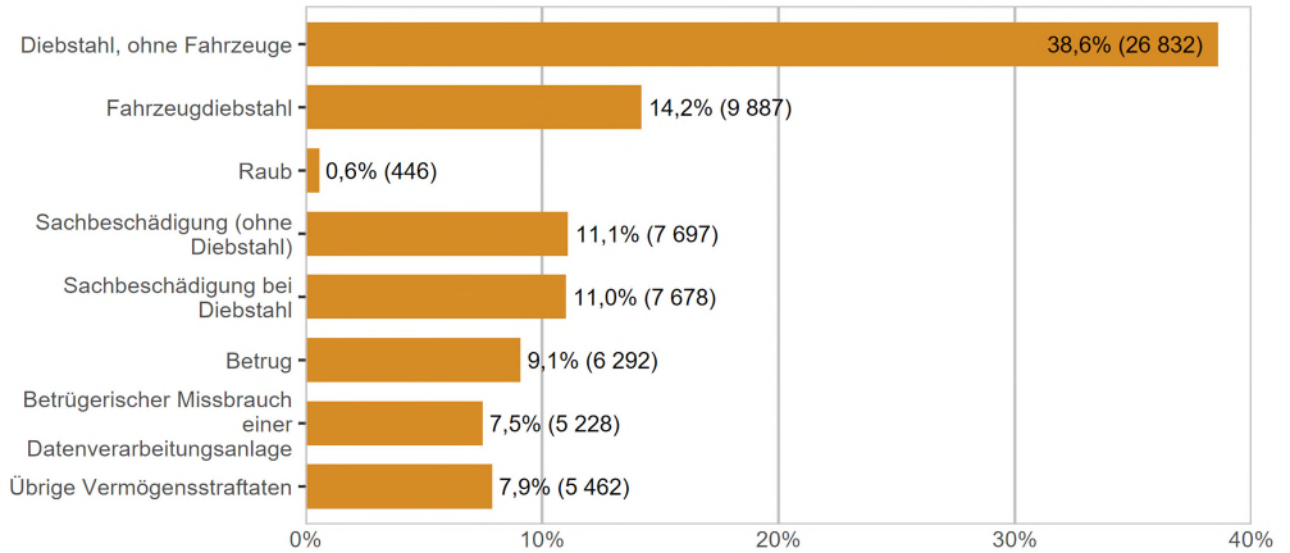
Ein Raum gilt als öffentlich, wenn er grundsätzlich für verschiedenste Personen zugänglich ist (beispielsweise auch das Treppenhaus oder die gemeinsame Waschküche eines Mehrfamilienhauses).

Straftaten gegen das Vermögen

3.1.13 Straftaten gegen das Vermögen: Verteilung nach Straftaten

Straftaten gegen das Vermögen: Verteilung nach Straftaten

G 26



Quelle(n): BFS – Polizeiliche Kriminalstatistik (PKS) 2025

© BFS 2026

3.1.14 Straftaten gegen das Vermögen: Aufklärung und Vorjahresvergleich

Straftaten gegen das Vermögen: Aufklärung und Vorjahresvergleich

T 25

	2024		2025		Differenz Vorjahr
	Straftaten	Aufklärung	Straftaten	Aufklärung	
Total gegen das Vermögen	72 887	25,2%	69 522	25,8%	-5%
Unrechtmässige Aneignung (Art. 137)	876	17,7%	984	30,6%	12%
Veruntreuung (Art. 138)	405	95,6%	420	92,9%	4%
Diebstahl, ohne Fahrzeuge (Art. 139)	29 466	30,7%	26 832	31,5%	-9%
Fahrzeugdiebstahl (Art. 139)	9 274	5,9%	9 887	7,8%	7%
Raub (Art. 140)	544	51,1%	446	55,4%	-18%
Sachentziehung (Art. 141)	159	84,3%	182	87,4%	14%
Unbefugte Datenbeschaffung (Art. 143)	1 202	6,6%	1 049	5,3%	-13%
Unbefugtes Eindringen in ein Datenverarbeitungssystem (Art. 143 ^{bis})	219	15,1%	262	11,1%	20%
Sachbeschädigung ohne Diebstahl (Art. 144)	7 748	20,0%	7 697	19,7%	-1%
Sachbeschädigung bei Diebstahl (Art. 144)	8 266	19,0%	7 678	20,0%	-7%
Betrug (Art. 146)	6 854	26,0%	6 292	29,0%	-8%
Betrügerischer Missbrauch einer Datenverarbeitungsanlage (Art. 147)	5 327	17,2%	5 228	14,1%	-2%
Zechprellerei (Art. 149)	92	82,6%	84	86,9%	-9%
Erschleichen einer Leistung (Art. 150)	320	97,2%	171	97,1%	-47%
Erpressung (Art. 156)	419	25,8%	402	25,6%	-4%
Ungetreue Geschäftsbesorgung (Art. 158)	71	98,6%	69	100,0%	-3%
Missbrauch von Lohnabzügen (Art. 159)	10	100,0%	7	85,7%	-30%
Hehlerei (Art. 160)	172	91,9%	168	94,6%	-2%
Betrügerischer Konkurs oder Pfändungsbetrug (Art. 163)	78	100,0%	75	100,0%	-4%
Verfügung über mit Beschlag belegte Vermögenswerte (Art. 169)	55	100,0%	67	100,0%	22%
Übrige Vermögensstraftaten	1 330	75,7%	1 522	80,2%	14%

Quelle(n): BFS – Polizeiliche Kriminalstatistik (PKS) 2025

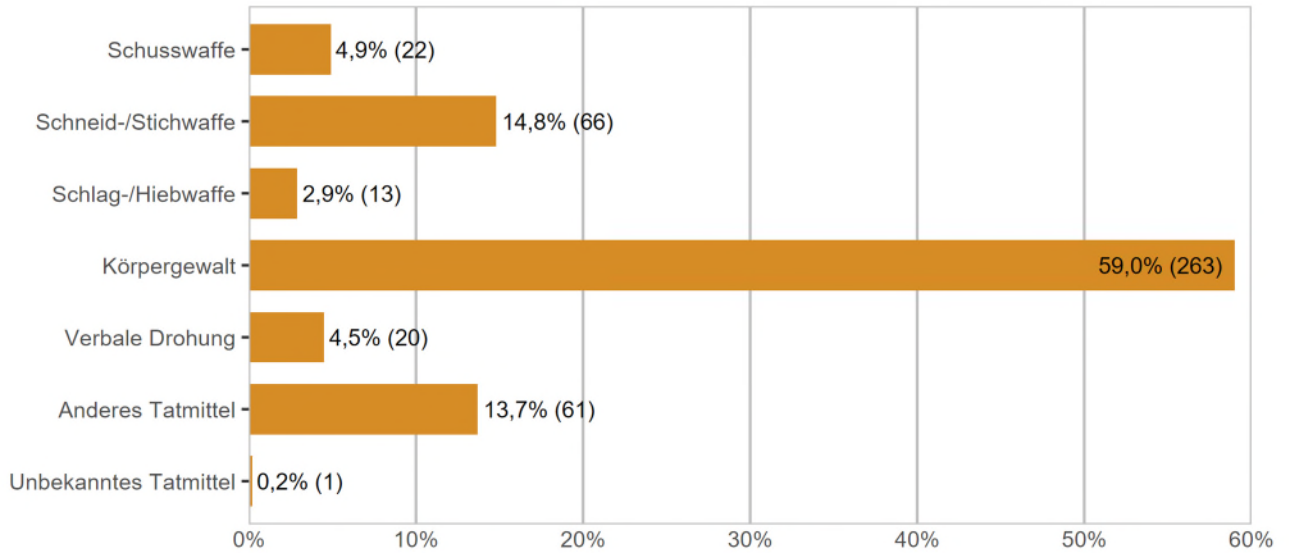
© BFS 2026

Raub

3.1.15 Tatmittel bei Raub

Tatmittel bei Raub

G 27



Quelle(n): BFS – Polizeiliche Kriminalstatistik (PKS) 2025

© BFS 2026

3.1.16 Raub nach Tatmittel: Aufklärung und Vorjahresvergleich

Raub nach Tatmittel: Aufklärung und Vorjahresvergleich

T 26

	2024		2025		Differenz Vorjahr
	Straftaten	Aufklärung	Straftaten	Aufklärung	
Total Raub (Art. 140)	544	51,1%	446	55,4%	-18%
Schusswaffe	17	52,9%	22	63,6%	29%
Schneid-/Stichwaffe	90	58,9%	66	53,0%	-27%
Schlag-/Hiebwaffe	14	50,0%	13	61,5%	-7%
Körpergewalt	320	47,2%	263	54,4%	-18%
Verbale Drohung	30	63,3%	20	55,0%	-33%
Anderes Tatmittel	73	53,4%	61	57,4%	-16%
Unbekanntes Tatmittel	0	–	1	100,0%	–

Quelle(n): BFS – Polizeiliche Kriminalstatistik (PKS) 2025

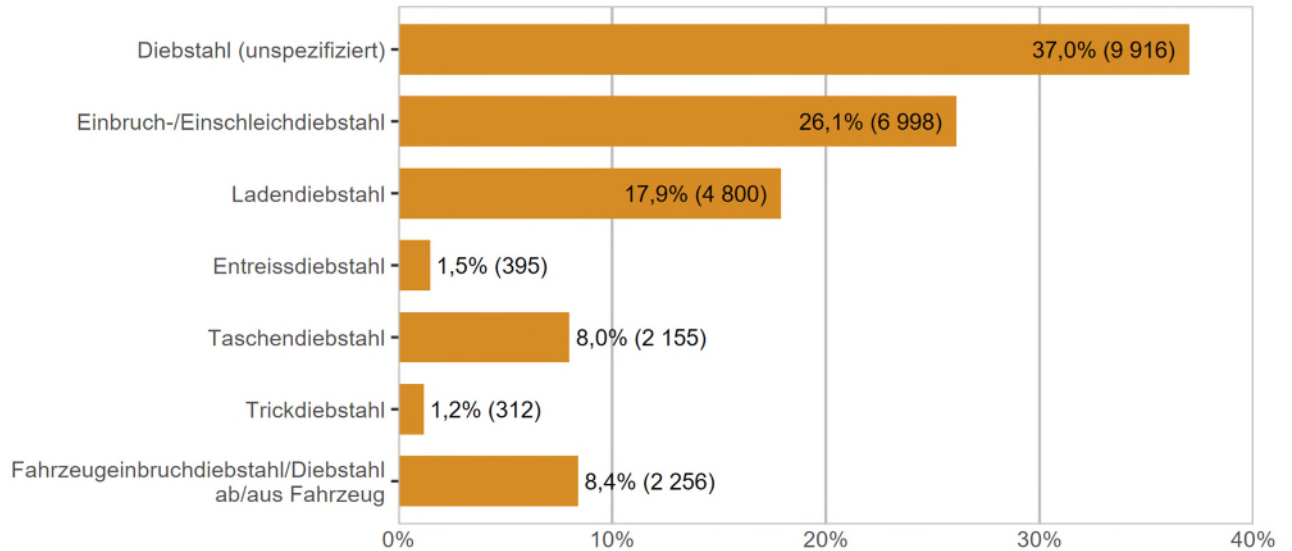
© BFS 2026

Diebstahl

3.1.17 Verteilung nach Diebstahlsformen

Diebstahlsformen (ohne Fahrzeugdiebstahl)

G 28



Quelle(n): BFS – Polizeiliche Kriminalstatistik (PKS) 2025

© BFS 2026

Das Gesetz definiert den Diebstahl in Artikel 139 StGB nur allgemein. Die Polizei unterscheidet jedoch verschiedene Formen des Diebstahls.

Zu berücksichtigen ist beim besonders häufigen Ladendiebstahl, dass einzelne Kantone vereinfachte Verfahren kennen, mit denen in Einkaufsgeschäften festgestellte Ladendiebstähle direkt über die Justiz (z.B. Regierungsstatthalteramt) abgewickelt werden können. Die effektive Zahl der registrierten Ladendiebstähle wird somit höher liegen, als von der Polizei ausgewiesen werden kann.

3.1.18 Diebstahlsformen: Aufklärung und Vorjahresvergleich

Diebstahlsformen: Aufklärung und Vorjahresvergleich

T 27

	2024		2025		Differenz Vorjahr
	Straftaten	Aufklärung	Straftaten	Aufklärung	
Total Diebstahl (ohne Fahrzeugdiebstahl)	29 466	30,7%	26 832	31,5%	-9%
Diebstahl (unspezifiziert)	9 998	19,8%	9 916	21,1%	-1%
Einbruchdiebstahl	5 957	16,9%	5 389	18,1%	-10%
Einschleichdiebstahl	2 042	17,4%	1 609	20,4%	-21%
Ladendiebstahl	5 325	87,2%	4 800	87,4%	-10%
Entreissdiebstahl	303	24,1%	395	15,9%	30%
Taschendiebstahl	2 873	10,9%	2 155	11,0%	-25%
Trickdiebstahl	375	21,9%	312	28,5%	-17%
Fahrzeugeinbruchdiebstahl	1 006	25,8%	704	24,4%	-30%
Diebstahl ab/aus Fahrzeug ¹³	1 587	20,1%	1 552	20,2%	-2%

¹³Diebstahl ab/aus unverschlossenen Fahrzeugen (inkl. Topcase) ohne gewaltsames Eindringen zum Deliktsgut.

Quelle(n): BFS – Polizeiliche Kriminalstatistik (PKS) 2025

© BFS 2026

3.1.19 Einbruchdiebstahl nach Örtlichkeit

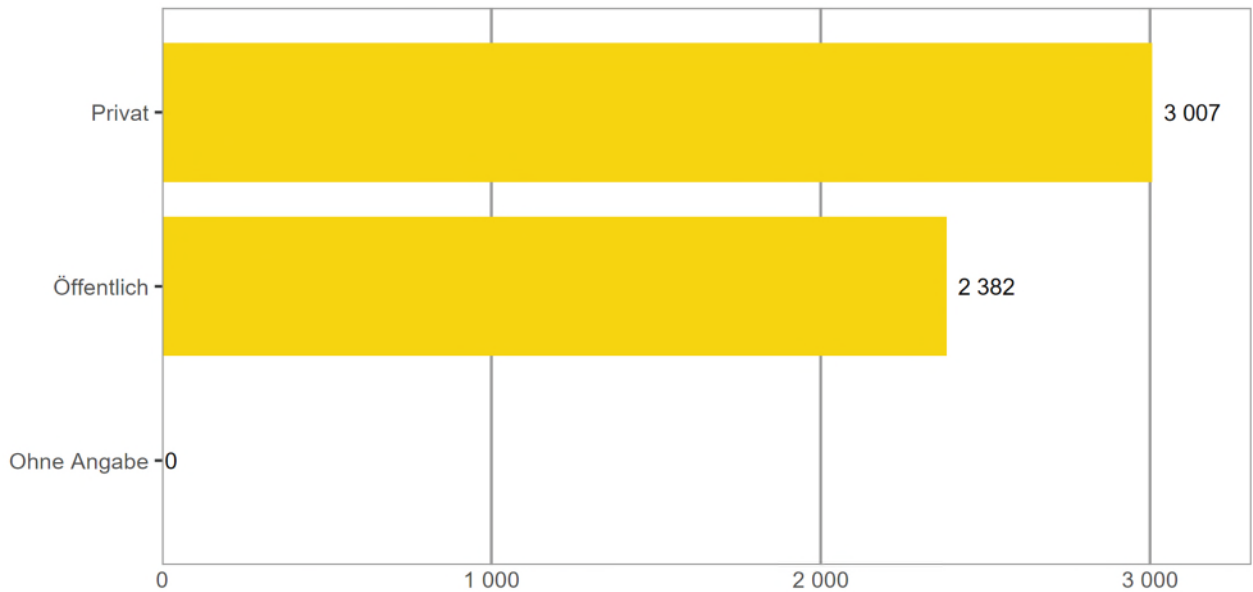
Unter privatem Raum werden ausschliesslich die «eigenen vier Wände», das heisst die für andere nicht zugänglichen Privaträume von Personen verstanden.

Ein Raum gilt als öffentlich, wenn er grundsätzlich für verschiedenste Personen zugänglich ist (beispielsweise auch das Treppenhaus oder die gemeinsame Waschküche eines Mehrfamilienhauses).

3.1.19.1 Einbruchdiebstahl nach Örtlichkeit: Öffentlich–Privat

Einbruchdiebstahl nach Örtlichkeit: Öffentlich–Privat

G 29



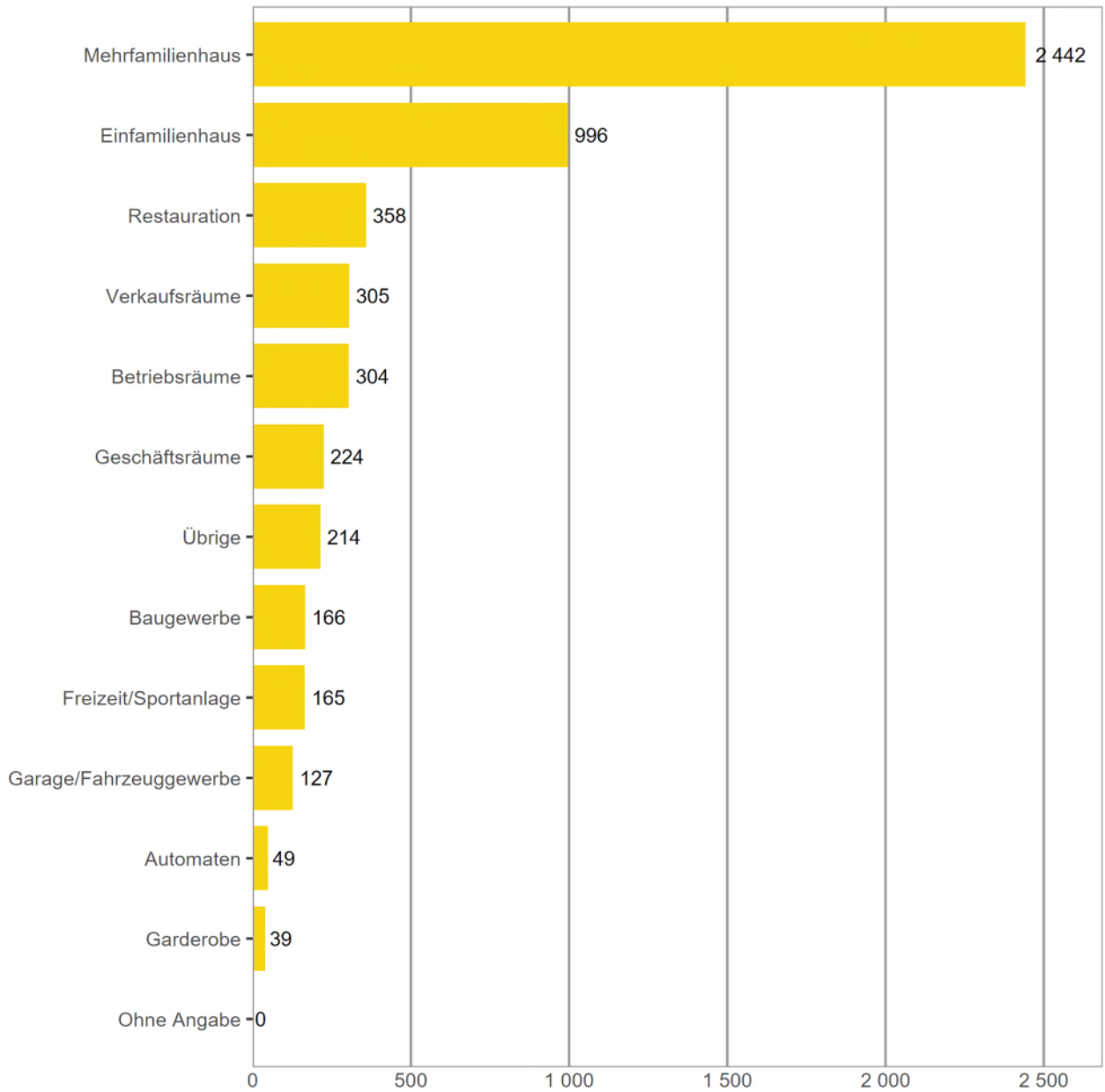
Quelle(n): BFS – Polizeiliche Kriminalstatistik (PKS) 2025

© BFS 2026

3.1.19.2 Einbruchdiebstahl nach Örtlichkeit: detaillierte Kategorien

Einbruchdiebstahl nach Örtlichkeit: detaillierte Kategorien

G 30



Quelle(n): BFS – Polizeiliche Kriminalstatistik (PKS) 2025

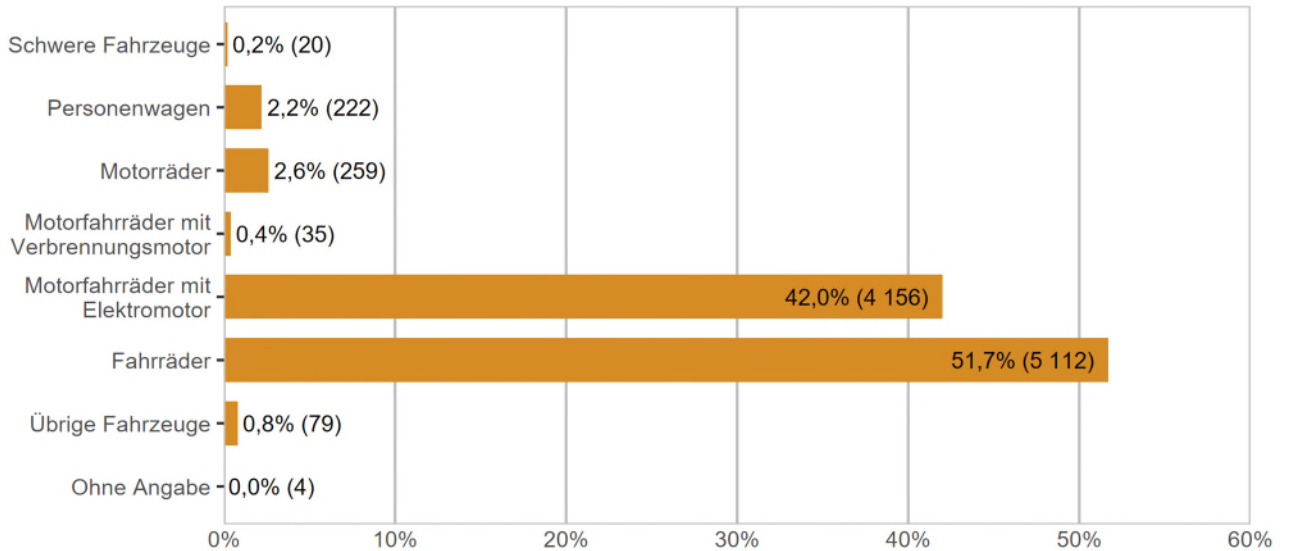
© BFS 2026

Fahrzeugdiebstahl

3.1.20 Fahrzeugdiebstahl nach Fahrzeugtyp

Fahrzeugdiebstahl: Verteilung nach Fahrzeugtyp

G 31



Quelle(n): BFS – Polizeiliche Kriminalstatistik (PKS) 2025

© BFS 2026

3.1.21 Fahrzeugdiebstahl: Aufklärung und Vorjahresvergleich

Fahrzeugdiebstahl: Aufklärung und Vorjahresvergleich

T 28

	2024		2025		Differenz Vorjahr
	Straftaten	Aufklärung	Straftaten	Aufklärung	
Total Fahrzeugdiebstahl	9 274	5,9%	9 887	7,8%	7%
Schwere Fahrzeuge	25	44,0%	20	50,0%	-20%
Personenwagen	168	49,4%	222	59,0%	32%
Motorräder	201	30,8%	259	21,6%	29%
Motorfahräder mit Verbrennungsmotor	33	21,2%	35	11,4%	6%
Motorfahräder mit Elektromotor	3 728	7,1%	4 156	8,3%	11%
Fahrräder	5 052	2,3%	5 112	4,2%	1%
Übrige Fahrzeuge	67	6,0%	79	20,3%	18%
Ohne Angabe	0	-	4	25,0%	-

Quelle(n): BFS – Polizeiliche Kriminalstatistik (PKS) 2025

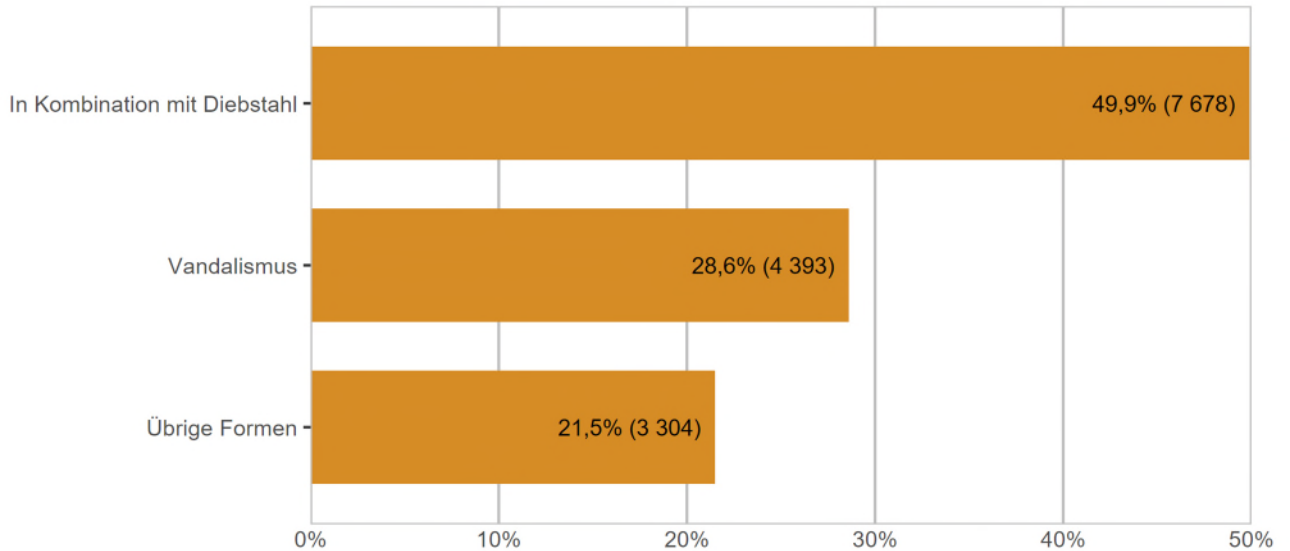
© BFS 2026

Sachbeschädigung

3.1.22 Sachbeschädigung: Verteilung nach Kontext

Sachbeschädigung: Verteilung nach Kontext

G 32



Quelle(n): BFS – Polizeiliche Kriminalstatistik (PKS) 2025

© BFS 2026

Der Artikel 144 StGB Sachbeschädigung kann in verschiedenen Kontexten vorkommen. Besonders häufig ist die Kombination mit Diebstahl, wenn z.B. bei einem Einbruchdiebstahl durch das gewaltsame Vorgehen ein Sachschaden entsteht. Daneben kann Sachbeschädigung aber auch bei gewalttätigen Auseinandersetzungen etc. vorkommen. Unter Vandalismus werden nur die Formen der mutwilligen Sachbeschädigungen verstanden, bei denen es um reine Zerstörungslust ohne weiteren Zweck geht, dies unabhängig von der entstandenen Schadenssumme.

3.1.23 Sachbeschädigung nach Kontext: Aufklärung und Vorjahresvergleich

Sachbeschädigung nach Kontext: Aufklärung und Vorjahresvergleich

T 29

	2024		2025		Differenz Vorjahr
	Straftaten	Aufklärung	Straftaten	Aufklärung	
Total Sachbeschädigungen	16 014	19,5%	15 375	19,8%	-4%
In Kombination mit Diebstahl	8 266	19,0%	7 678	20,0%	-7%
Vandalismus	4 037	12,4%	4 393	11,3%	9%
Übrige Formen	3 711	28,2%	3 304	30,8%	-11%

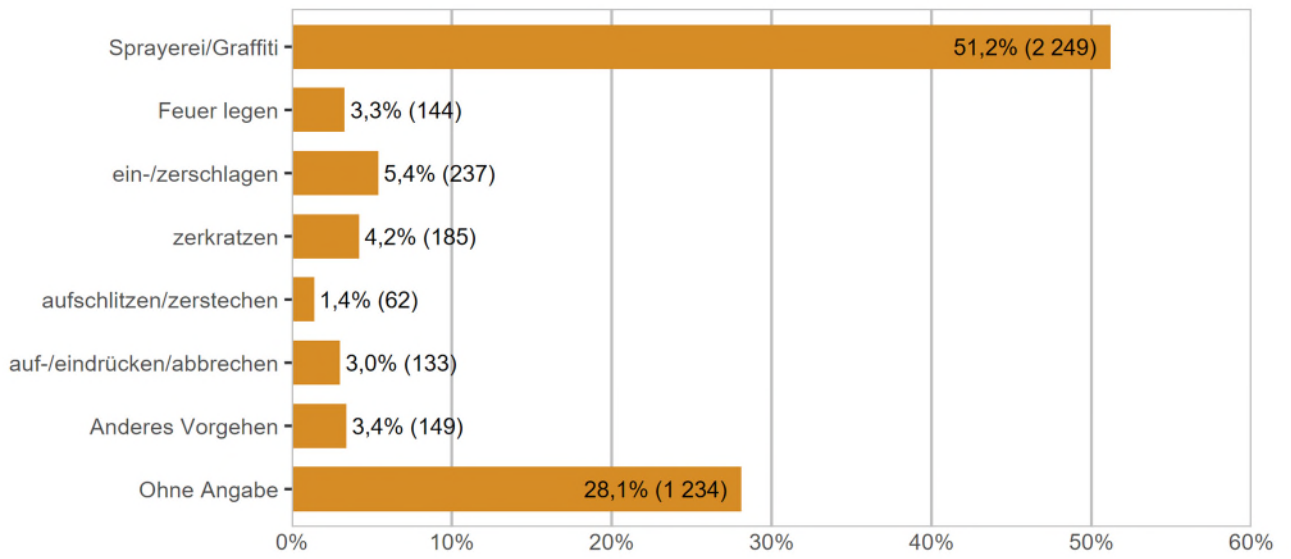
Quelle(n): BFS – Polizeiliche Kriminalstatistik (PKS) 2025

© BFS 2026

3.1.24 Vandalismus nach Vorgehensweise

Vandalismus nach Vorgehensweise

G 33



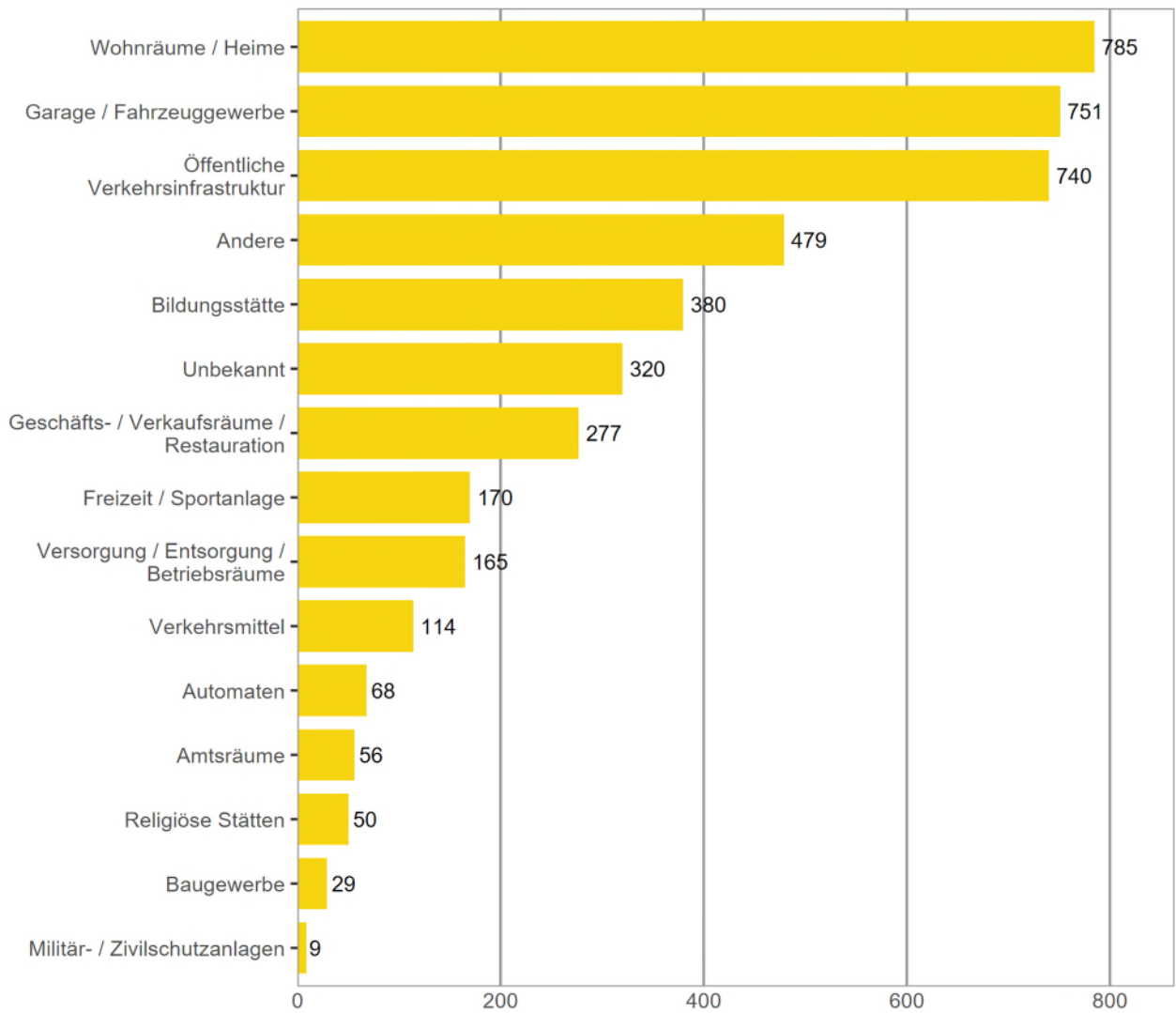
Quelle(n): BFS – Polizeiliche Kriminalstatistik (PKS) 2025

© BFS 2026

3.1.25 Vandalismus nach Örtlichkeit

Vandalismus nach Örtlichkeit

G 34



Quelle(n): BFS – Polizeiliche Kriminalstatistik (PKS) 2025

© BFS 2026

Digitale Kriminalität

Die digitale Kriminalität wird anhand der Kombination «Straftat – Tatvorgehen» ermittelt.

Sie umfasst 33 verschiedene Tatvorgehen und 29 Straftaten des StGB, die in fünf grosse Bereiche gegliedert werden:

- Cyber-Wirtschaftskriminalität (24 Tatvorgehen)
- Cyber-Sexualdelikte (vier Tatvorgehen)
- Cyber-Rufschädigung und unlauteres Verhalten (drei Tatvorgehen)
- Darknet (ein Tatvorgehen)
- Anderes (ein Tatvorgehen)

Nicht berücksichtigt werden in den folgenden Auswertungen das BetmG oder andere Bundesnebensetze wie das Waffengesetz (WG), das Bundesgesetz gegen den unlauteren Wettbewerb (UWG) oder das Markenschutzgesetz (MSchG).

3.1.26 Straftaten mit einem Modus Operandi der digitalen Kriminalität

Straftaten mit einem Modus Operandi der digitalen Kriminalität

T 30

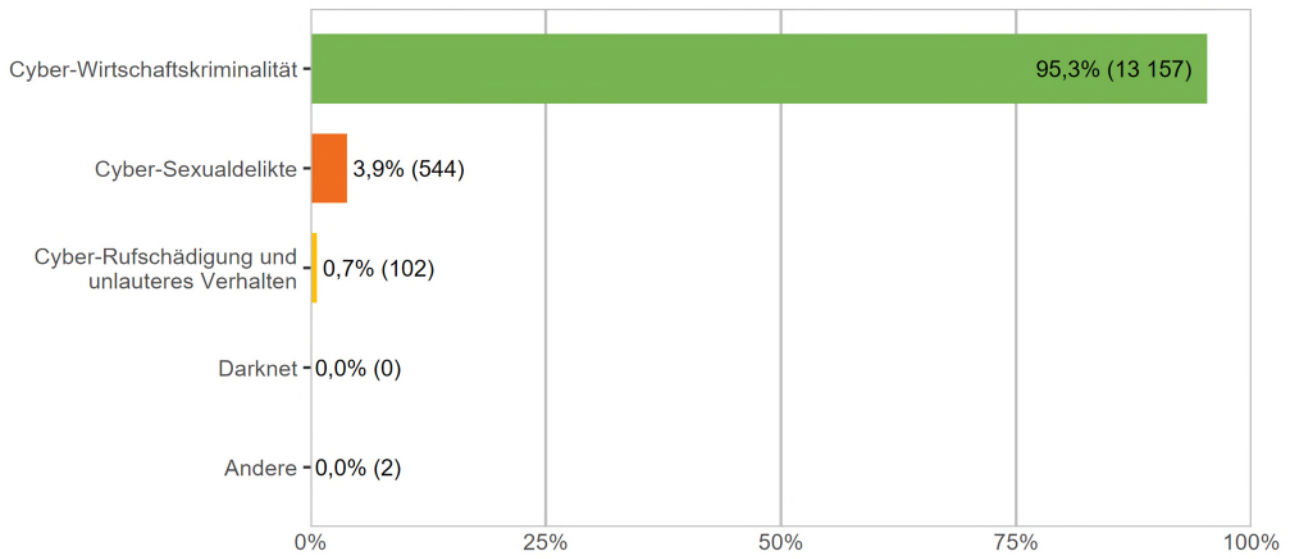
	2024	2025	Differenz Vorjahr
	Straftaten	Straftaten	
Total Digitale Kriminalität	14 165	13 805	-3%
Unbefugte Datenbeschaffung (Art. 143)	944	814	-14%
Unbefugtes Eindringen in ein Datenverarbeitungssystem (Art. 143 ^{bis})	167	199	19%
Datenbeschädigung (Art. 144 ^{bis})	242	217	-10%
Betrug (Art. 146)	5 248	4 667	-11%
Betrügerischer Missbrauch einer Datenverarbeitungsanlage (Art. 147)	3 642	3 807	5%
Erpressung (Art. 156)	264	241	-9%
Üble Nachrede (Art. 173)	10	11	10%
Verleumdung (Art. 174)	33	32	-3%
Beschimpfung (Art. 177)	7	11	57%
Verletzung des Geheim- oder Privatbereichs durch Aufnahmegeräte (Art. 179 ^{quater})	119	92	-23%
Missbrauch einer Fernmeldeanlage (Art. 179 ^{septies})	4	4	0%
Unbefugtes Beschaffen von Personendaten (Art. 179 ^{novies})	58	42	-28%
Identitätsmissbrauch (Art. 179 ^{decies})	1 981	2 127	7%
Drohung (Art. 180)	8	6	-25%
Nötigung (Art. 181)	10	14	40%
Sexuelle Handlungen mit Kindern (Art. 187)	9	11	22%
Pornografie (Art. 197)	648	535	-17%
Urkundenfälschung (Art. 251)	75	99	32%
Geldwäscherei (Art. 305 ^{bis})	673	849	26%
Übrige Artikel StGB ¹⁴	23	27	17%

¹⁴Hehlerei (Art. 160), Verletzung des Fabrikations- oder Geschäftsgeheimnisses (Art. 162), Sexuelle Belästigung (Art. 198), Störung von Betrieben, die der Allgemeinheit dienen (Art. 239), Fälschung von Ausweisen (Art. 252), Diskriminierung und Aufruf zu Hass (Art. 261^{bis}), Verletzung Amtsgeheimnis (Art. 320), Verletzung Berufsgeheimnis (Art. 321), Verletzung des Berufsgeheimnisses in der Forschung am Menschen (Art. 321^{bis}), Verletzung Post-/Fernmeldegeheimnis (Art. 321^{ter}).

3.1.27 Straftaten der digitalen Kriminalität nach Bereich

Straftaten der digitalen Kriminalität nach Bereich

G 35



Quelle(n): BFS – Polizeiliche Kriminalstatistik (PKS) 2025

© BFS 2026

3.1.28 Straftaten der digitalen Kriminalität nach Modus Operandi

Straftaten der digitalen Kriminalität nach Modus Operandi

T 31

	2024		2025		Differenz Vorjahr
	Straftaten	Aufklärung	Straftaten	Aufklärung	
Total	14 165	16,7%	13 805	15,3%	-3%
Cyber-Wirtschaftskriminalität	13 438	12,9%	13 157	11,8%	-2%
Phishing	1 109	4,6%	1 176	3,1%	6%
Hacking: Gewaltames Eindringen in ein Datenverarbeitungssystem	23	13,0%	16	31,3%	-30%
Hacking: Eindringen in ein Datenverarbeitungssystem mit fremden Zugangsdaten	306	16,0%	303	5,3%	-1%
Malware – Ransomware	51	0,0%	61	1,6%	20%
Malware – E-Banking Trojaner	13	0,0%	3	0,0%	-77%
Malware – Spyware	3	33,3%	5	60,0%	67%
Malware – Rogueware/Scareware	74	10,8%	23	4,3%	-69%
Malware – Botnet	3	0,0%	5	0,0%	67%
DDoS	12	0,0%	5	0,0%	-58%
Cyberbetrug	10 692	13,2%	10 366	11,2%	-3%
davon: CEO/BEC Betrug	110	1,8%	110	1,8%	0%
davon: Betrügerische Internetshops	230	24,8%	238	21,0%	3%
davon: Falsche Immobilienanzeigen	182	3,8%	144	6,3%	-21%
davon: Falsche Unterstützungsanfragen	67	9,0%	77	3,9%	15%
davon: Vorschussbetrug	128	9,4%	131	9,2%	2%
davon: Betrügerischer technischer Support	256	5,1%	314	5,7%	23%
davon: Romance Scam	135	14,8%	116	13,8%	-14%
davon: Kleinanzeigepattformen – Ware nicht bezahlt	49	22,4%	45	13,3%	-8%
davon: Kleinanzeigepattformen – Ware nicht geliefert	2 075	13,7%	1 701	15,2%	-18%
davon: Missbrauch von Online-Zahlungssyst./Wertkarten oder einer fremden Identität, um einen Betrug zu begehen	6 543	14,0%	6 586	10,1%	1%
davon: Online Anlagebetrug	615	3,7%	521	3,6%	-15%
davon: Anderer Internetbetrug	302	20,2%	383	26,9%	27%
Money/Package Mules	757	26,4%	827	38,3%	9%
Sextortion (money)	368	3,3%	322	2,8%	-13%
Diebstahl von Kryptowährungen	27	18,5%	45	0,0%	67%
Cyber-Sexualdelikte	649	90,0%	544	93,0%	-16%
Verbotene Pornografie	617	90,0%	506	94,7%	-18%
Grooming	25	96,0%	24	79,2%	-4%
Sextortion (sex)	7	71,4%	12	50,0%	71%
Live Streaming	0	–	2	100,0%	–
Cyber-Rufschädigung und unlauteres Verhalten	77	57,1%	102	55,9%	32%
Cybersquatting	9	0,0%	30	10,0%	233%
Cyber-Rufschädigung (geschäftlich)	5	40,0%	6	66,7%	20%
Cyberbullying/Cybermobbing	63	66,7%	66	75,8%	5%
Darknet	0	–	0	–	0%
Illegaler Handel im Darknet	0	–	0	–	0%
Andere	1	100,0%	2	0,0%	100%
Data leaking	1	100,0%	2	0,0%	100%

Quelle(n): BFS – Polizeiliche Kriminalstatistik (PKS) 2025

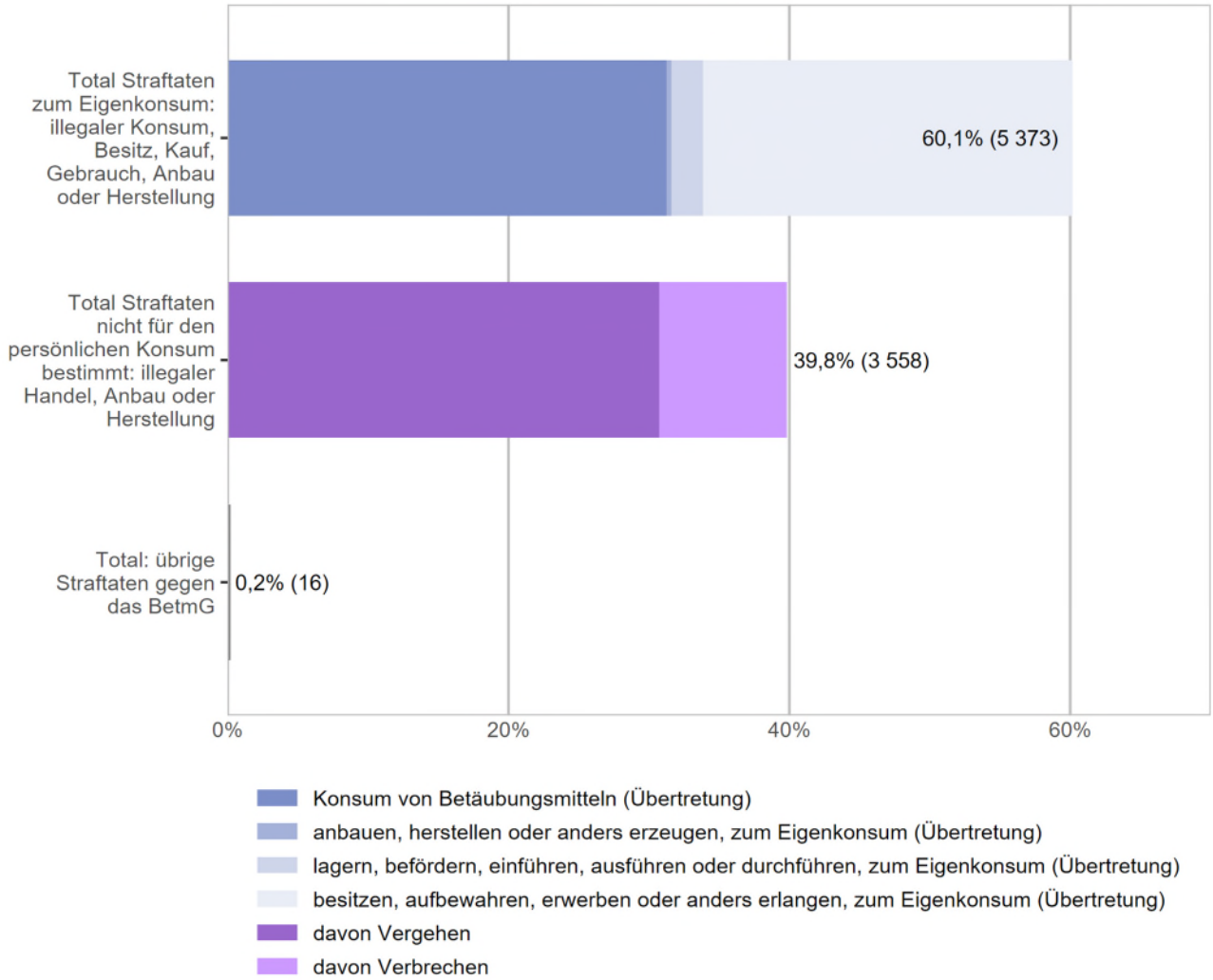
© BFS 2026

Betäubungsmittelgesetz (BtmG)

3.1.29 Betäubungsmittelgesetz: Verteilung nach Form der Widerhandlung

Betäubungsmittelgesetz: Verteilung nach Form der Widerhandlung

G 36



Quelle(n): BFS – Polizeiliche Kriminalstatistik (PKS) 2025

© BFS 2026

3.1.30 Betäubungsmittelgesetz: Aufklärung und Vorjahresvergleich

Betäubungsmittelgesetz: Aufklärung und Vorjahresvergleich

T 32

	2024		2025		Diff. Vorj.
	Straftaten	Aufklärung	Straftaten	Aufklärung	
Gesamttotal	9 197	92,9%	8 947	90,1%	-3%
Total Straftaten zum Eigenkonsum: illegaler Konsum, Besitz, Kauf, Gebrauch, Anbau oder Herstellung	5 921	96,0%	5 373	97,1%	-9%
Konsum von Betäubungsmitteln	2 831	100,0%	2 794	100,0%	-1%
anbauen, herstellen oder anders erzeugen, zum Eigenkonsum	160	97,5%	30	93,3%	-81%
lagern, befördern, einführen, ausführen oder durchführen, zum Eigenkonsum	407	90,9%	198	94,9%	-51%
besitzen, aufbewahren, erwerben oder anders erlangen, zum Eigenkonsum	2 523	92,4%	2 351	93,8%	-7%
Total Straftaten nicht für den persönlichen Konsum bestimmt: illegaler Handel, Anbau oder Herstellung	3 274	87,2%	3 558	79,6%	9%
davon Vergehen	2 504	85,9%	2 745	75,4%	10%
anbauen, herstellen oder anders erzeugen	93	100,0%	82	97,6%	-12%
lagern, versenden, befördern, einführen, ausführen oder durchführen	201	71,1%	358	65,1%	78%
veräussern, verordnen, andern verschaffen, in Verkehr bringen	1 031	91,4%	877	93,8%	-15%
besitzen, aufbewahren, erwerben, anders erlangen	1 164	82,6%	1 423	65,4%	22%
illegalen Betäubungsmittelhandel finanzieren oder Finanzierung vermitteln	2	100,0%	0	–	-100%
öffentlich auffordern, öffentlich Gelegenheit zu Erwerb oder Konsum von Betäubungsmitteln bekannt geben	0	–	1	100,0%	–
Betäubungsmittel einer Person unter 18 Jahren ohne medizinische Indikation, anbieten, abgeben oder anders zugänglich machen	9	100,0%	3	66,7%	-67%
übrige Vergehen Handel (Art. 20)	4	50,0%	1	100,0%	-75%
davon Verbrechen	770	91,4%	813	93,7%	6%
anbauen, herstellen oder anders erzeugen	29	96,6%	13	100,0%	-55%
lagern, versenden, befördern, einführen, ausführen oder durchführen	76	81,6%	57	87,7%	-25%
veräussern, verordnen, andern verschaffen, in Verkehr bringen	439	89,7%	469	92,1%	7%
besitzen, aufbewahren, erwerben, anders erlangen	226	97,3%	269	97,4%	19%
illegalen Betäubungsmittelhandel finanzieren oder Finanzierung vermitteln	0	–	4	100,0%	–
öffentlich auffordern, öffentlich Gelegenheit zu Erwerb oder Konsum von Betäubungsmitteln bekannt geben	0	–	0	–	0%
in Ausbildungsstätten vorwiegend für Jugendliche gewerbsmässig Betäubungsmittel anbieten, abgeben oder auf andere Weise zugänglich machen	0	–	1	100,0%	–
übrige Verbrechen Handel (Art. 20)	0	–	0	–	0%
Total: übrige Straftaten gegen das BetmG	2	100,0%	16	56,3%	700%
übrige Übertretungen	2	100,0%	16	56,3%	700%
übrige Vergehen	0	–	0	–	0%

Quelle(n): BFS – Polizeiliche Kriminalstatistik (PKS) 2025

© BFS 2026

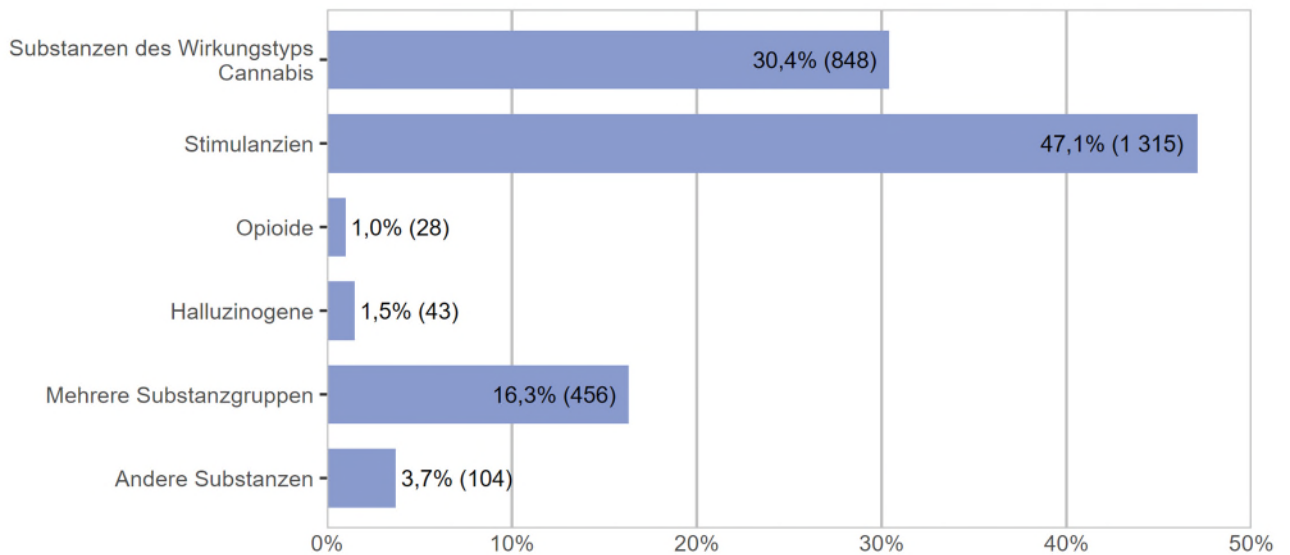
3.1.31 Betäubungsmittelgesetz: Substanzen nach Form der Widerhandlung

Illegale Substanzen werden nach Anzahl registrierter Widerhandlungen und nicht nach Betäubungsmittelmenge ausgewiesen. Lediglich bei den sichergestellten Substanzen kann die Menge bzw. das Gewicht der Betäubungsmittel zuverlässig angegeben werden. Für den Konsum und die verschiedenen Formen des Handels ist dies nicht möglich.

3.1.31.1 Substanzen bei Konsum von illegalen Betäubungsmitteln

Substanzen bei Konsum von illegalen Betäubungsmitteln

G 37



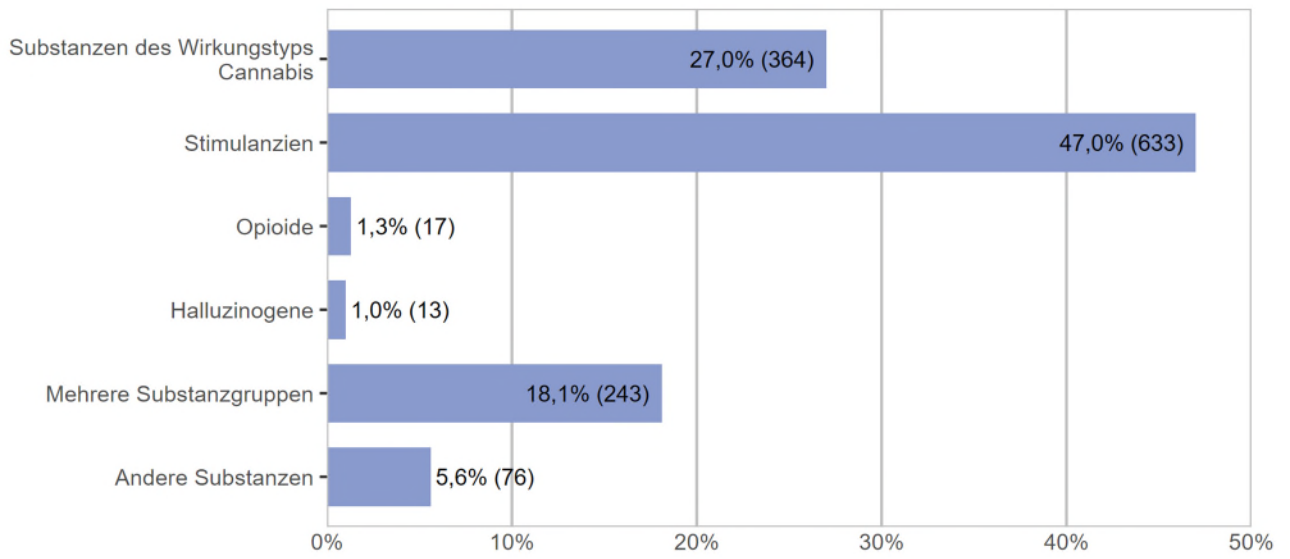
Quelle(n): BFS – Polizeiliche Kriminalstatistik (PKS) 2025

© BFS 2026

3.1.31.2 Veräußern, verordnen, ändern verschaffen, in Verkehr bringen, nach Substanzen

Veräußern, verordnen, ändern verschaffen, in Verkehr bringen, nach Substanzen

G 38



Quelle(n): BFS – Polizeiliche Kriminalstatistik (PKS) 2025

© BFS 2026

3.1.32 Betäubungsmittelgesetz: Beschuldigte Personen

3.1.32.1 Betäubungsmittelkonsum: Beschuldigte Personen nach Altersgruppe, Geschlecht und Aufenthaltsstatus

Betäubungsmittelkonsum: Beschuldigte Personen nach Altersgruppe, Geschlecht und Aufenthaltsstatus

T 33

	Total	Altersgruppe										
		<10	10-14	15-17	18-19	20-24	25-29	30-39	40-49	50-59	60+	o. A.
Schweizer	967	0	15	116	48	147	133	245	148	90	25	0
Ausländer	1 066	0	5	68	51	141	179	348	199	60	15	0
Wohnbevölkerung	670	0	4	51	27	81	84	204	160	47	12	0
Asylbevölkerung	140	0	1	12	17	27	31	38	9	3	2	0
übrige Ausländer	256	0	0	5	7	33	64	106	30	10	1	0
Schweizerinnen	164	0	2	17	4	18	17	32	35	24	15	0
Ausländerinnen	131	0	1	4	2	20	19	35	37	9	4	0
Wohnbevölkerung	93	0	1	3	1	12	17	21	30	6	2	0
Asylbevölkerung	3	0	0	0	0	0	0	1	1	1	0	0
übrige Ausländerinnen	35	0	0	1	1	8	2	13	6	2	2	0

Quelle(n): BFS – Polizeiliche Kriminalstatistik (PKS) 2025

© BFS 2026

3.1.32.2 Veräussern, verordnen, andern verschaffen, in Verkehr bringen: Beschuldigte Personen nach Altersgruppe, Geschlecht und Staatszugehörigkeit

Veräussern, verordnen, andern verschaffen, in Verkehr bringen: Beschuldigte Personen nach Altersgruppe, Geschlecht und Staatszugehörigkeit

T 34

	Total	Altersgruppe										
		<10	10-14	15-17	18-19	20-24	25-29	30-39	40-49	50-59	60+	o. A.
Schweizer	446	0	3	38	31	81	76	105	60	43	9	0
Ausländer	472	0	0	16	32	71	76	131	95	40	11	0
Wohnbevölkerung	304	0	0	14	19	46	35	76	75	28	11	0
Asylbevölkerung	54	0	0	2	9	10	11	15	6	1	0	0
übrige Ausländer	114	0	0	0	4	15	30	40	14	11	0	0
Schweizerinnen	63	0	2	4	2	13	2	10	11	12	7	0
Ausländerinnen	70	0	2	5	0	14	12	13	17	5	2	0
Wohnbevölkerung	40	0	2	2	0	9	7	7	11	2	0	0
Asylbevölkerung	4	0	0	2	0	0	0	0	1	1	0	0
übrige Ausländerinnen	26	0	0	1	0	5	5	6	5	2	2	0

Quelle(n): BFS – Polizeiliche Kriminalstatistik (PKS) 2025

© BFS 2026

3.1.32.3 Betäubungsmittelgesetz: Registrierungshäufigkeit pro Person über ein Kalenderjahr

Betäubungsmittelgesetz: Registrierungshäufigkeit pro Person über ein Kalenderjahr

T 35

	Anzahl Registrierungen (Fälle)						Total
	1	2	3	4	5-10	>10	
Total Minderjährige	233	39	9	0	0	0	281
Schweizer/innen	157	24	7	0	0	0	188
Ausländer/innen	76	15	2	0	0	0	93
Wohnbevölkerung	55	10	1	0	0	0	66
Asylbevölkerung	16	4	1	0	0	0	21
übrige Ausländer/innen	5	1	0	0	0	0	6
Total Erwachsene	2 892	374	111	40	47	5	3 469
Schweizer/innen	1 303	192	46	21	21	3	1 586
Ausländer/innen	1 589	182	65	19	26	2	1 883
Wohnbevölkerung	923	114	42	6	19	0	1 104
Asylbevölkerung	139	30	10	5	2	2	188
übrige Ausländer/innen	527	38	13	8	5	0	591

Quelle(n): BFS – Polizeiliche Kriminalstatistik (PKS) 2025

© BFS 2026

3.1.33 Betäubungsmittelgesetz: Sicherstellungen von Substanzen

Die Angabe der Menge wird zum Zeitpunkt der Sicherstellung durch die Polizei festgelegt. Sie ist somit unabhängig von der Reinheit der Substanz.

Betäubungsmittelgesetz: Sicherstellungen von Substanzen

T 36

	Fälle	Stück/Tabletten/ Dosis/Joints	kg	ml	Pflanzen
Substanzen des Wirkungstyps Cannabis					
Cannabissamen	52	386	0,529	–	154
Cannabis (Pflanze ohne Blüten)	23	–	4,048	–	9 823
Cannabis (Pflanze mit Blüten)	69	–	587,896	–	24 857
Cannabisharz (Haschisch)	708	28	250,426	–	–
Cannabisextrakte (z.B.: Öl, Tinkturen, Wachs)	39	1 244	146,73	18 004	–
Marihuana (Gras, Blüten getrocknet)	822	463	4 054,579	–	554
Synthetische Cannabinoide	45	110	13,446	4	–
Stimulanzien					
Amphetamin	148	302	5,163	–	–
MDMA (z.B.: Ecstasy, XTC)	297	4 298	34,739	–	–
Khat	8	–	228,187	–	–
Kokablätter	13	10	5,145	–	–
Kokain (Kokainhydrochlorid)	1 710	26	119,299	–	–
Kokain-Base (z.B.: Crack, Freebase)	285	1	0,303	–	–
Methamphetamin (z.B.: Crystal Meth, Ice, Thaipillen)	172	–	1,955	3	–
Synthetische Stimulanzien (z.B.: MDEA, MDA, MPH, 3-MMC)	23	12	3,44	–	–
Andere Stimulanzien	1	–	0,1	–	–
Opiode					
Heroin	104	86	29,151	–	–
Morphin	7	37	–	30	–
Opium	2	–	0,031	–	–
Methadon	14	43	0,02	34	–
Oxycodon	1	43	–	–	–
Synthetische Opiode (z.B.: Fentanyl, Nitazene)	1	1	–	–	–
Andere Opiode	7	155	–	–	–
Halluzinogene					
Halluzinogene Pilze (Psilocybin)	65	16	66,943	–	2
LSD	40	1 139	0,136	16	–
Meskalin	3	–	0,005	–	–
Ketamin	94	7	59,349	80	–
Andere Halluzinogene (z.B.: PCP, DMT)	22	121	16,749	–	–
Andere Substanzen					
GHB/GBL	49	3	0,555	9 491	–
Andere Betäubungsmittel	71	477	15,685	60	20
Kontrollierte Substanzen der Verzeichnisse a und b (BetmVV-EDI)	17	244	0,125	160	–
Kontrollierte Substanzen des Verzeichnisses d (BetmVV-EDI)	7	140	0,309	–	–
Rohmaterialien und Erzeugnisse mit vermuteter betäubungsmittelähnlicher Wirkung (Verzeichnis e BetmVV-EDI)	12	90	0,631	–	–
Andere rezeptpflichtige betäubungsmittelhaltige Medikamente (ausser bereits aufgelistete Substanzen)	406	17 916	1,633	3 750	–
Streckmittel	33	–	40,591	–	–
Substanzart unbekannt	160	4 513	20,58	3 016	–

Quelle(n): BFS – Polizeiliche Kriminalstatistik (PKS) 2025

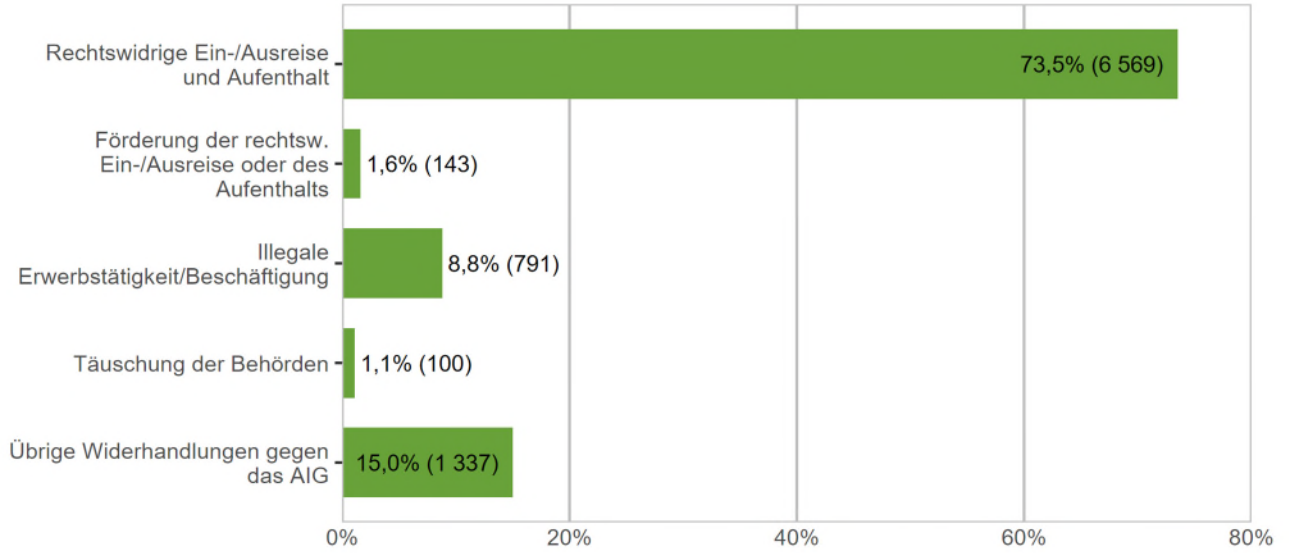
© BFS 2026

Ausländer- und Integrationsgesetz (AIG)

3.1.34 Ausländer- und Integrationsgesetz: Verteilung nach Form der Widerhandlung

Ausländer- und Integrationsgesetz: Verteilung nach Form der Widerhandlung

G 39



Quelle(n): BFS – Polizeiliche Kriminalstatistik (PKS) 2025

© BFS 2026

3.1.35 Ausländer- und Integrationsgesetz: Aufklärung und Vorjahresvergleich

Ausländer- und Integrationsgesetz: Aufklärung und Vorjahresvergleich

T 37

	2024		2025		Differenz Vorjahr
	Straftaten	Aufklärung	Straftaten	Aufklärung	
Gesamttotal Widerhandlungen gegen das AIG	9 208	100,0%	8 940	100,0%	-3%
Total rechtswidrige Ein-/Ausreise und Aufenthalt	6 899	100,0%	6 569	100,0%	-5%
Rechtswidrige Einreise (inkl. fahrlässig)	2 465	100,0%	2 241	100,0%	-9%
Rechtswidriger Aufenthalt (inkl. fahrlässig)	4 346	100,0%	4 224	100,0%	-3%
Rechtsw. Ein- oder Ausreise, ohne eine vorgeschriebene Grenzübergangsstelle zu überqueren (inkl. fahrlässig)	2	100,0%	3	100,0%	50%
Rechtswidrige Einreise ins Ausland (inkl. fahrlässig)	86	100,0%	101	100,0%	17%
Total Förderung der rechtsw. Ein-/Ausreise oder des rechtsw. Aufenthalts	180	99,4%	143	99,3%	-21%
Förderung der rechtsw. Ein-/Ausreise oder des rechtsw. Aufenthalts	162	99,4%	135	99,3%	-17%
Förderung der rechtsw. Ein-/Ausreise oder des Aufenthalts in einen Schengen-Staat	8	100,0%	4	100,0%	-50%
Förderung der rechtsw. Einreise ins Ausland	10	100,0%	4	100,0%	-60%
Total illegale Erwerbstätigkeit/Beschäftigung	844	99,9%	791	100,0%	-6%
Erwerbstätigkeit ohne Bewilligung (inkl. fahrlässig)	597	100,0%	586	100,0%	-2%
Förderung der Erwerbstätigkeit ohne Bewilligung	23	100,0%	18	100,0%	-22%
(Wiederholte) Beschäftigung von Ausländern ohne Bewilligung (inkl. fahrlässig)	224	99,6%	187	100,0%	-17%
Stellenwechsel ohne Bewilligung (inkl. fahrlässig)	0	–	0	–	0%
Total Täuschung der Behörden	107	100,0%	100	99,0%	-7%
Täuschung der Behörden	105	100,0%	96	99,0%	-9%
Täuschung im Bereich Scheinehe	2	100,0%	4	100,0%	100%
Total weitere Widerhandlungen gegen das AIG	1 178	100,0%	1 337	99,9%	13%
Missachtung der Ein-/Ausgrenzung	476	100,0%	525	100,0%	10%
Verletzung der An- und Abmeldepflichten (inkl. fahrlässig)	282	100,0%	303	99,7%	7%
Wohnortwechsel in anderen Kanton ohne Bewilligung (inkl. fahrlässig)	40	100,0%	41	100,0%	3%
Nichteinhalten einer mit der Bewillig. verbund. Bedingung (inkl. fahrlässig)	129	100,0%	200	100,0%	55%
Verletz. der Mitwirkungspflicht bei Beschaff. der Ausweispapiere (inkl. fahrlässig)	66	100,0%	116	100,0%	76%
Zweckw. Bearbeiten von Personendaten in den Visa- Informationssystemen	0	–	0	–	0%
Verletzung der Pflichten bei der Stellenmeldung (inkl. fahrlässig)	0	–	8	100,0%	–
Verletzung der Meldepflicht oder damit verbundener Bedingungen (inkl. fahrlässig)	185	100,0%	144	100,0%	-22%
Hinderung einer Kontrolle (inkl. fahrlässig)	0	–	0	–	0%

Quelle(n): BFS – Polizeiliche Kriminalstatistik (PKS) 2025

© BFS 2026

4 Zeitreihen

Straftaten nach Gesetz

Straftaten nach Gesetz

T 38

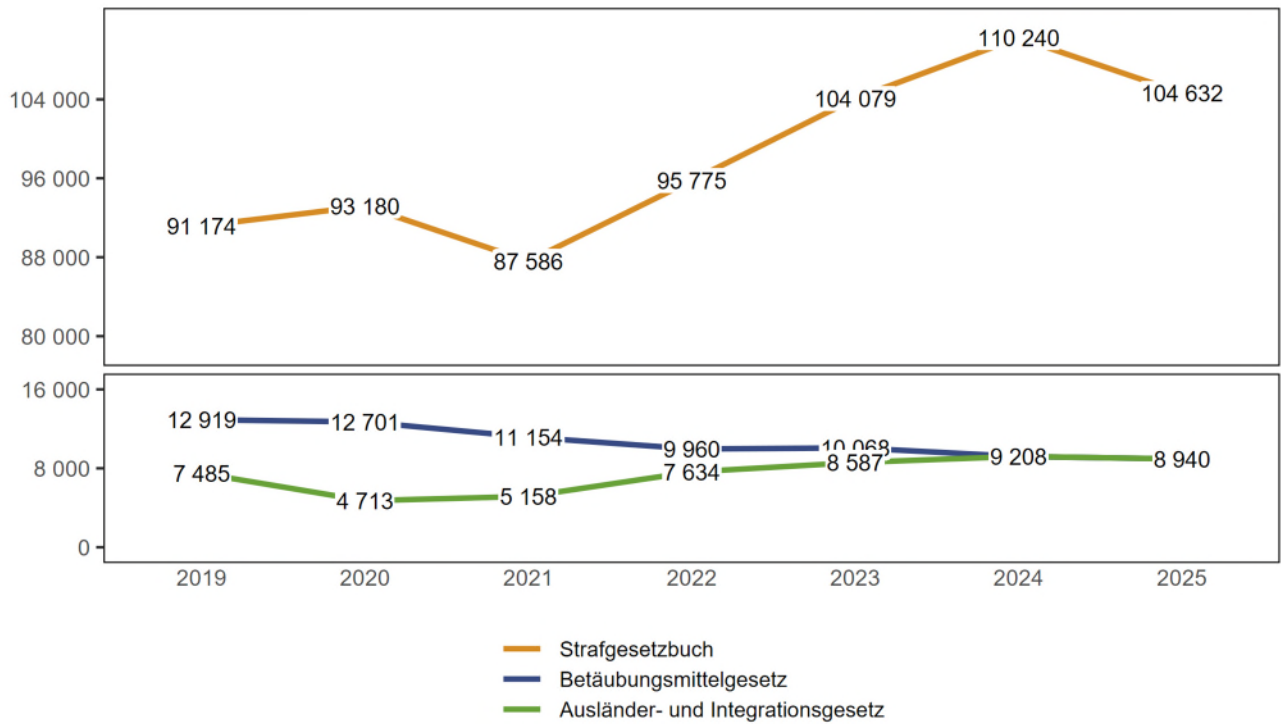
	2019	2020	2021	2022	2023	2024	2025
Strafgesetzbuch (StGB)	91 174	93 180	87 586	95 775	104 079	110 240	104 632
Betäubungsmittelgesetz (BetmG)	12 919	12 701	11 154	9 960	10 068	9 197	8 947
Ausländer- und Integrationsgesetz (AIG)	7 485	4 713	5 158	7 634	8 587	9 208	8 940

Quelle(n): BFS – Polizeiliche Kriminalstatistik (PKS) 2025

© BFS 2026

Straftaten nach Gesetz

G 40



Quelle(n): BFS – Polizeiliche Kriminalstatistik (PKS) 2025

© BFS 2026

4.1.1 Titel des Strafgesetzbuches mit ausgewählten Straftaten

Titel des Strafgesetzbuches mit ausgewählten Straftaten

T 39

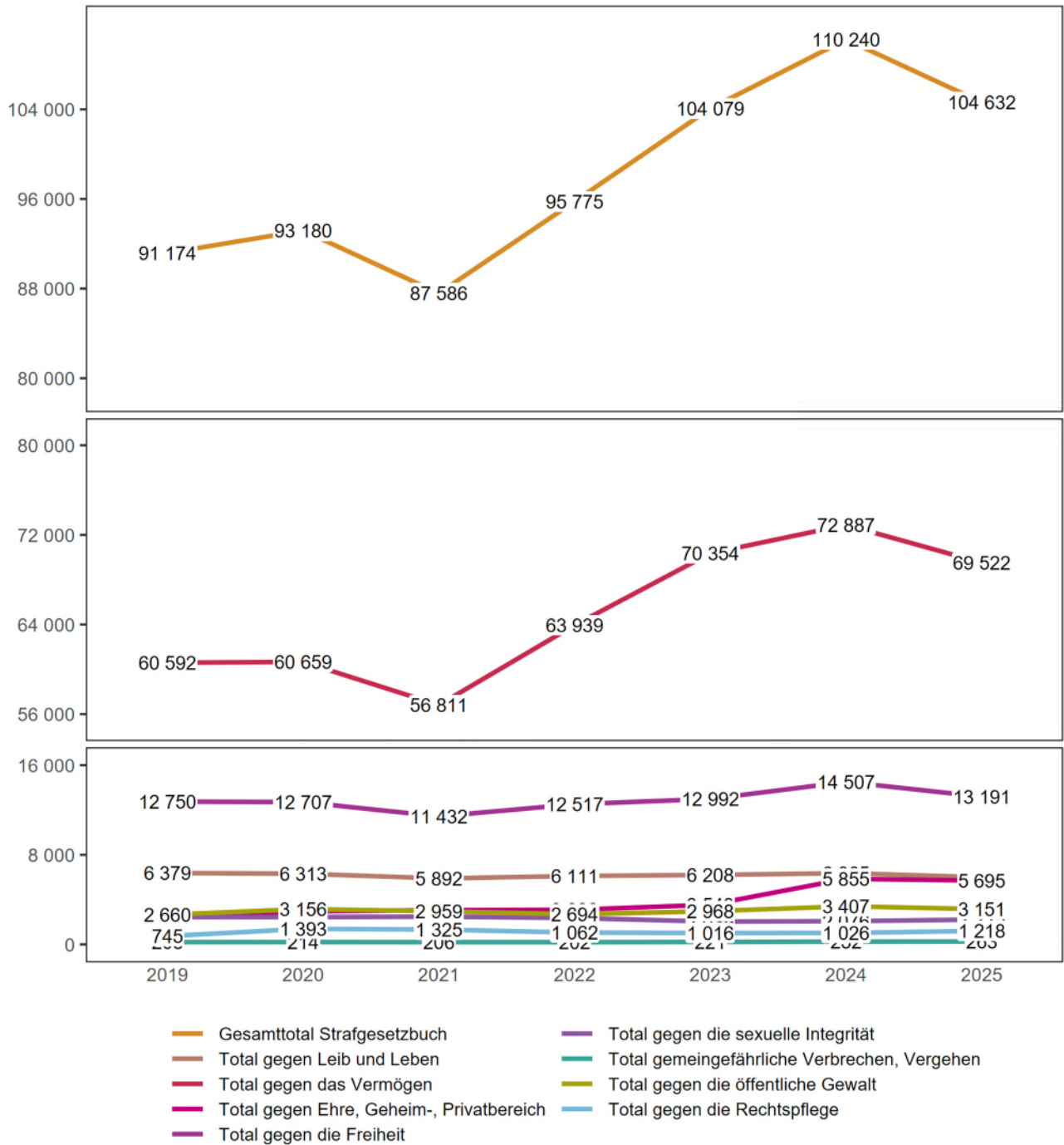
	2019	2020	2021	2022	2023	2024	2025
Gesamttotal Strafgesetzbuch	91 174	93 180	87 586	95 775	104 079	110 240	104 632
Total gegen Leib und Leben	6 379	6 313	5 892	6 111	6 208	6 365	5 995
Vollendete Tötungsdelikte (Art. 111–113/116)	16	6	5	9	7	9	12
Versuchte Tötungsdelikte (Art. 111–113/116)	36	42	28	40	47	44	42
Schwere Körperverletzung (Art. 122)	225	229	223	280	344	353	329
Einfache Körperverletzung (Art. 123)	1 576	1 555	1 373	1 485	1 434	1 428	1 345
Total gegen das Vermögen	60 592	60 659	56 811	63 939	70 354	72 887	69 522
Diebstahl ohne Fahrzeuge (Art. 139)	27 382	23 878	21 909	26 415	29 208	29 466	26 832
davon Einbruchdiebstahl	6 060	5 086	4 452	5 044	5 129	5 957	5 389
davon Entreisddiebstahl	193	134	119	207	303	303	395
Fahrzeugdiebstahl (Art. 139)	8 080	8 270	7 008	8 210	9 074	9 274	9 887
Raub (Art. 140)	451	523	545	557	544	544	446
Sachbeschädigung ohne Diebstahl (Art. 144)	9 016	11 036	9 843	9 357	8 664	7 748	7 697
Betrug (Art. 146)	3 451	4 265	4 841	5 273	6 462	6 854	6 292
Erpressung (Art. 156)	194	201	348	439	407	419	402
Konkurs- und Betreibungsdelikte (Art. 163–171)	421	607	525	445	673	628	807
Total gegen Ehre, Geheim-, Privatbereich	2 429	2 944	3 058	3 098	3 543	5 855	5 695
Üble Nachrede und Verleumdung (Art. 173 + 174)	538	662	573	572	486	483	389
Total gegen die Freiheit	12 750	12 707	11 432	12 517	12 992	14 507	13 191
Drohung (Art. 180)	2 059	1 963	1 900	1 747	1 751	1 830	1 601
Nötigung (Art. 181)	689	1 132	1 135	1 041	884	898	915
Menschenhandel (Art. 182)	17	24	27	5	5	16	20
Freiheitsberaubung (Art. 183)	79	72	80	73	66	89	101
Hausfriedensbruch ohne Diebstahl (Art. 186)	1 365	1 581	1 579	1 449	1 482	1 745	1 567
Total gegen die sexuelle Integrität	2 440	2 439	2 483	2 360	2 039	2 076	2 225
Sexuelle Handlungen mit Kindern (Art. 187)	210	244	237	192	217	211	243
Vergewaltigung (Art. 190)	137	182	192	193	199	214	318
Exhibitionismus (Art. 194)	182	189	184	184	138	156	184
Pornografie (Art. 197)	799	717	612	748	638	727	681
Total gemeingefährliche Verbrechen, Vergehen	208	214	206	202	221	252	263
Brandstiftung (Art. 221)	77	83	68	62	75	92	71
Total gegen die öffentliche Gewalt	2 660	3 156	2 959	2 694	2 968	3 407	3 151
Gewalt und Drohung gegen Behörden und Beamte (Art. 285)	614	710	757	724	679	692	585
Total gegen die Rechtspflege	745	1 393	1 325	1 062	1 016	1 026	1 218
Geldwäscherei (Art. 305 ^{bis})	468	1 084	1 044	820	757	793	991
Übrige Straftaten gegen das StGB	2 971	3 355	3 420	3 792	4 738	3 865	3 372

Quelle(n): BFS – Polizeiliche Kriminalstatistik (PKS) 2025

© BFS 2026

Strafgesetzbuch mit ausgewählten Titeln

G 41



Quelle(n): BFS – Polizeiliche Kriminalstatistik (PKS) 2025

© BFS 2026

4.1.2 Strafgesetzbuch: Straftaten nach Bezirk

Strafgesetzbuch: Straftaten nach Bezirk

T 40

	2019	2020	2021	2022	2023	2024	2025
Total Kanton	91 174	93 180	87 586	95 775	104 079	110 240	104 632
Zürich	43 333	41 039	38 448	41 946	46 253	48 321	44 434
Bülach	9 015	9 196	8 685	9 475	10 067	10 292	9 878
Winterthur-Stadt	7 429	7 522	7 109	8 687	8 940	9 779	9 616
Uster	5 750	6 128	5 181	5 573	6 202	7 002	6 779
Dietikon	5 195	5 873	5 736	5 707	6 025	6 448	6 266
Horgen	3 745	4 591	4 193	4 794	4 871	5 290	5 227
Dielsdorf	3 546	3 877	3 803	4 051	4 262	4 698	4 842
Meilen	3 014	3 720	3 219	3 540	4 099	4 413	4 176
Hinwil	3 355	3 350	3 500	3 567	3 752	4 004	3 814
Pfäffikon	1 760	2 087	2 459	2 307	2 688	2 668	2 661
Winterthur-Land	1 748	1 795	1 736	2 304	2 511	2 478	2 513
Affoltern	1 786	2 118	1 860	1 971	2 174	2 634	2 307
Andelfingen	1 017	968	1 037	1 214	1 428	1 414	1 182
Unbekannt ZH	481	916	620	639	807	799	937

Quelle(n): BFS – Polizeiliche Kriminalstatistik (PKS) 2025

© BFS 2026

4.1.3 Strafgesetzbuch: Straftaten nach Gemeinde

Strafgesetzbuch: Straftaten nach Gemeinde

T 41

	2019	2020	2021	2022	2023	2024	2025
Total Kanton	91 174	93 180	87 586	95 775	104 079	110 240	104 632
Zürich	43 333	41 039	38 448	41 946	46 253	48 321	44 434
Winterthur	7 429	7 522	7 109	8 687	8 940	9 779	9 616
Kloten	2 515	2 223	2 245	2 626	2 755	2 710	2 847
Dietikon	1 856	2 102	2 030	2 168	2 302	2 700	2 423
Uster	1 687	1 626	1 339	1 808	2 002	1 996	2 043
Dübendorf	1 435	1 687	1 295	1 247	1 383	1 874	1 795
Schlieren	1 438	1 375	1 488	1 384	1 404	1 362	1 498
Wallisellen	1 346	1 286	1 274	1 312	1 425	1 262	1 258
Bülach	1 264	1 492	1 092	1 062	1 327	1 484	1 171
Regensdorf	983	994	992	964	1 019	1 165	1 155
Wetzikon (ZH)	1 074	1 119	1 107	1 132	1 222	1 173	1 092
Wädenswil	715	926	812	1 097	1 034	1 020	1 068
Opfikon	1 439	1 398	1 276	1 291	1 160	1 021	945
Horgen	709	841	680	776	797	920	926
Illnau-Effretikon	633	731	888	881	884	934	898
Volketswil	958	865	826	788	884	927	890
Adliswil	610	859	686	672	724	893	889
Affoltern am Albis	711	837	639	740	787	898	863
Thalwil	532	640	692	762	741	739	723
Zollikon	436	580	466	540	568	625	636
Dietlikon	559	536	475	610	608	602	618
Embrach	395	584	496	546	531	740	606
Pfäffikon	367	516	488	409	695	583	591
Stäfa	296	409	364	410	586	677	582
Küsnacht (ZH)	399	629	519	648	715	605	564
Niederhasli	299	390	335	359	406	396	553
Meilen	506	560	375	400	477	554	540
Rüti (ZH)	501	477	568	500	560	570	517
Urdorf	492	606	478	486	555	627	513
Richterswil	340	369	320	410	518	557	502
Rümlang	446	471	534	462	513	527	493
Dielsdorf	245	358	362	449	448	459	470
Wald (ZH)	338	279	308	375	276	504	469
Hinwil	438	452	512	565	565	550	451
Bassersdorf	369	410	347	523	542	573	427
Oberglatt	370	326	319	314	354	422	412
Seuzach	218	212	241	283	282	393	403
Eglisau	121	151	153	210	245	338	388
Wangen-Brüttisellen	259	345	365	300	305	423	386
Kilchberg (ZH)	295	337	406	341	319	401	383
Übrige Gemeinden	12 818	14 621	14 237	15 292	16 968	17 936	17 594

Quelle(n): BFS – Polizeiliche Kriminalstatistik (PKS) 2025

© BFS 2026

4.1.4 Gewaltstraftaten

Gewaltstraftaten

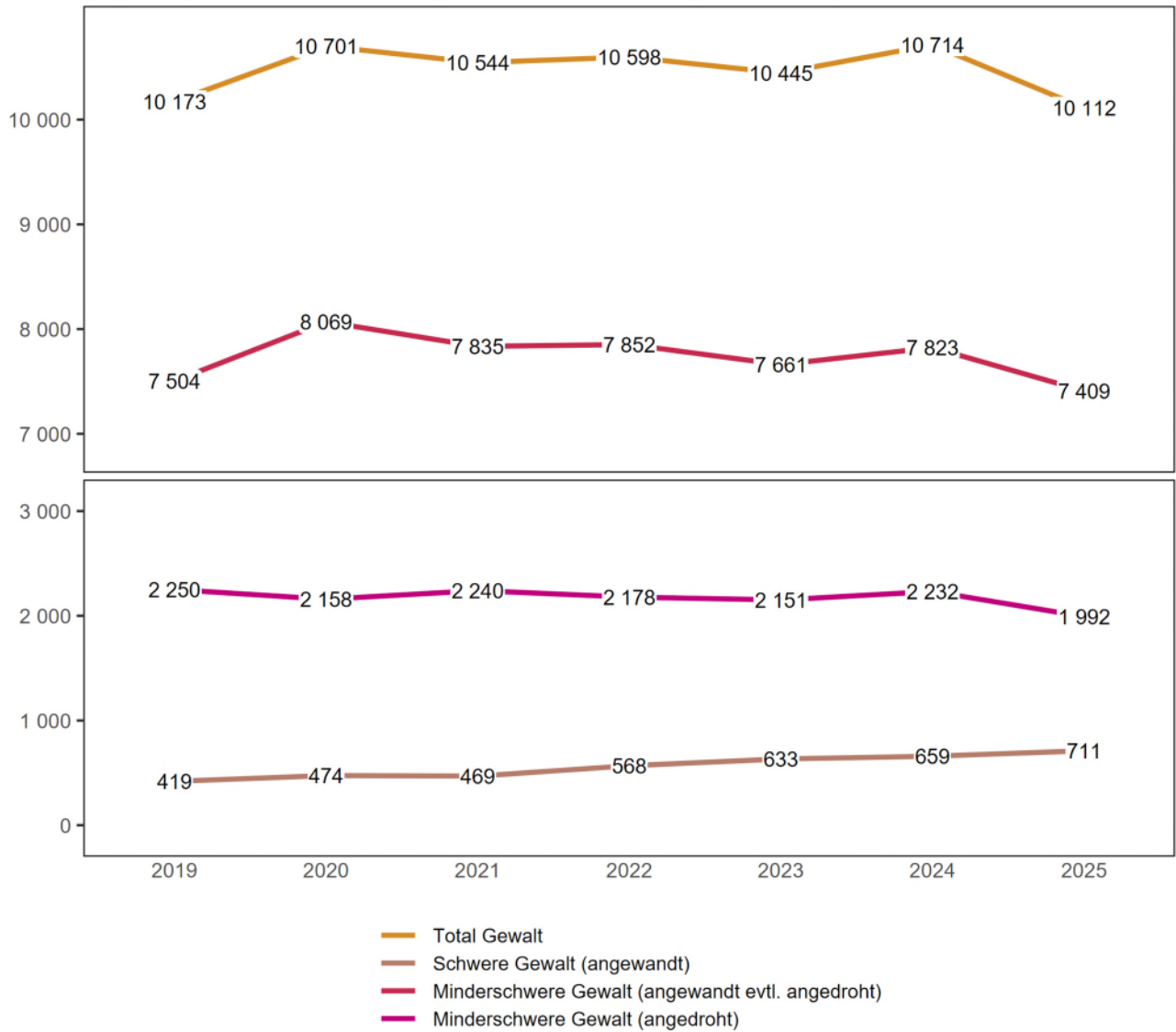
T 42

	2019	2020	2021	2022	2023	2024	2025
Total Gewalt	10 173	10 701	10 544	10 598	10 445	10 714	10 112
Total schwere Gewalt (angewandt)	419	474	469	568	633	659	711
Vollendete Tötungsdelikte (Art. 111–113/116)	16	6	5	9	7	9	12
mit Schusswaffe	7	2	2	3	0	1	1
mit Schneid-/Stichwaffe	4	1	2	4	2	4	7
mit Schlag-/Hiebwaffe	2	0	0	1	0	1	0
mit Körpergewalt	2	1	1	1	4	2	2
anderes Tatmittel	0	2	0	0	0	0	2
ohne Angabe/unbekannt	1	0	0	0	1	1	0
Versuchte Tötungsdelikte (Art. 111–113/116)	36	42	28	40	47	44	42
mit Schusswaffe	2	6	1	2	3	4	7
mit Schneid-/Stichwaffe	19	25	22	26	33	27	27
mit Schlag-/Hiebwaffe	0	2	0	1	0	3	1
mit Körpergewalt	13	6	4	7	9	7	5
anderes Tatmittel	2	3	1	4	2	3	2
ohne Angabe/unbekannt	0	0	0	0	0	0	0
Schwere Körperverletzung (Art. 122)	225	229	223	280	344	353	329
mit Schusswaffe	3	1	0	2	1	0	5
mit Schneid-/Stichwaffe	42	33	41	58	72	86	56
mit Schlag-/Hiebwaffe	17	14	9	20	18	25	22
mit Körpergewalt	125	143	134	151	189	200	193
anderes Tatmittel	35	32	35	44	59	41	48
ohne Angabe/unbekannt	3	6	4	5	5	1	5
Verstümmelung weiblicher Genitalien (Art. 124)	0	0	0	1	0	0	0
Geiselnahme (Art. 185)	1	0	0	0	0	0	0
Vergewaltigung (Art. 190)	137	182	192	193	199	214	318
Raub (Art. 140 Ziff. 4)	4	15	21	45	36	39	10
Total minderschwere Gewalt (angewandt evtl. angedroht)	7 504	8 069	7 835	7 852	7 661	7 823	7 409
Einfache Körperverletzung (Art. 123)	1 576	1 555	1 373	1 485	1 434	1 428	1 345
Tätlichkeiten (Art. 126)	3 350	3 262	3 213	3 311	3 315	3 500	3 331
Beteiligung Raufhandel (Art. 133) ¹	156	195	164	163	251	227	151
<i>Anzahl Fälle</i>	35	40	35	39	51	47	36
Beteiligung Angriff (Art. 134) ¹	441	478	430	376	380	355	409
<i>Anzahl Fälle</i>	162	186	184	171	169	153	180
Raub (Art. 140 Ziff. 1–3)	447	508	524	512	508	505	436
Nötigung (Art. 181)	689	1 132	1 135	1 041	884	898	915
Zwangsheirat (Art. 181a)	0	0	0	0	2	0	2
Freiheitsberaubung/Entführung (Art. 183)	79	72	80	73	66	89	101
Freiheitsb./Entführung schwerer Fall (Art. 184)	1	0	2	0	1	0	1
Sexueller Übergriff und sexuelle Nötigung (Art. 189) ²	148	151	149	159	134	112	122
Gewalt und Drohung gegen Behörden und Beamte (Art. 285)	614	710	757	724	679	692	585
Erpressung (Art. 156 Ziff. 3)	3	6	8	8	7	17	11
Total minderschwere Gewalt (angedroht)	2 250	2 158	2 240	2 178	2 151	2 232	1 992
Drohung (Art. 180)	2 059	1 963	1 900	1 747	1 751	1 830	1 601
Erpressung (Art. 156 Ziff. 1,2,4)	191	195	340	431	400	402	391

¹Bei Raufhandel und Angriff wird explizit die Beteiligung sanktioniert. Deshalb entspricht hier die Zahl der Beteiligten (also Beschuldigten) der Zahl der Straftaten. Die Anzahl Fälle entspricht der Anzahl Vorfälle, bei denen ein Raufhandel oder ein Angriff stattgefunden hat.

²Bis 30. Juni 2024 Sexuelle Nötigung (Art. 189).

Gewaltstraftaten



Quelle(n): BFS – Polizeiliche Kriminalstatistik (PKS) 2025

© BFS 2026

4.1.5 Straftaten häusliche Gewalt

Straftaten häusliche Gewalt

T 43

	2019	2020	2021	2022	2023	2024	2025
Total ausgewählte Straftaten häusliche Gewalt	3 391	3 370	3 271	3 455	3 244	3 310	3 487
Tötungsdelikte vollendet (Art. 111–113/116)	10	6	3	4	2	7	6
Tötungsdelikte versucht (Art. 111–113/116)	8	14	7	15	14	10	8
Schwere Körperverletzung (Art. 122)	36	37	44	41	63	70	65
Einfache Körperverletzung (Art. 123)	311	383	382	363	321	317	349
Tätlichkeiten (Art. 126)	1 282	1 117	1 111	1 178	1 133	1 120	1 186
Gefährdung Leben (Art. 129)	44	59	32	47	28	51	33
Beschimpfung (Art. 177)	203	232	244	297	289	314	309
Missbrauch einer Fernmeldeanlage (Art. 179 ^{septies})	155	143	149	130	116	120	119
Drohung (Art. 180)	836	753	699	724	671	656	641
Nötigung (Art. 181)	233	314	331	346	322	339	381
Entführung/Freiheitsberaubung (Art. 183/184)	23	24	31	30	26	26	34
Sexuelle Handlungen mit Kindern (Art. 187)	67	79	58	58	54	47	70
Sexuelle Handlungen mit Abhängigen (Art. 188)	0	0	0	0	0	0	1
Sexueller Übergriff und sexuelle Nötigung (Art. 189) ³	29	37	20	41	38	22	28
Vergewaltigung (Art. 190)	50	60	50	58	66	73	118
Missbrauch einer urteilsunfähigen oder zum Widerstand unfähigen Person (Art. 191) ⁴	7	5	9	11	12	11	22
Unbefugtes Weiterleiten von nicht öffentlichen sexuellen Inhalten (Art. 197a) ⁵	–	–	–	–	–	–	12
Übrige ausgewählte Artikel des StGB ⁶	97	107	101	112	89	127	105

³Bis 30. Juni 2024 Sexuelle Nötigung (Art. 189).⁴Bis 30. Juni 2024 Schändung (Art. 191).⁵Ab 2025 zählt Unbefugtes Weiterleiten von nicht öffentlichen sexuellen Inhalten (Art. 197a) zur häuslichen Gewalt.⁶Übrige Artikel des StGB: Verleitung und Beihilfe zum Selbstmord (Art. 115), strafbarer Schwangerschaftsabbruch ohne Einwilligung der Schwangeren (Art. 118.2), Verstümmelung weiblicher Genitalien (Art. 124), Aussetzung (Art. 127), Verabreichen gesundheitsgefährdender Stoffe an Kinder (Art. 136), üble Nachrede (Art. 173), Verleumdung (Art. 174), Zwangsheirat/erzwungene eingetragene Partnerschaft (Art. 181a), Geiselnahme (Art. 185), Ausnutzung einer Notlage oder Abhängigkeit - bis 30. Juni 2024 Ausnutzung der Notlage (Art. 193), sexuelle Belästigung (Art. 198), strafbare Vorbereitungshandlungen zu vorsätzlicher Tötung, Mord, Körperverletzung, Verstümmelung weiblicher Genitalien, Entführung oder Geiselnahme (Art. 260^{bis}).

4.1.6 Straftaten gegen das Vermögen

Straftaten gegen das Vermögen

T 44

	2019	2020	2021	2022	2023	2024	2025
Total gegen das Vermögen	60 592	60 659	56 811	63 939	70 354	72 887	69 522
Unrechtmässige Aneignung (Art. 137)	970	930	889	932	946	876	984
Veruntreuung (Art. 138)	358	345	377	353	403	405	420
Diebstahl, ohne Fahrzeuge (Art. 139)	27 382	23 878	21 909	26 415	29 208	29 466	26 832
Fahrzeugdiebstahl (Art. 139)	8 080	8 270	7 008	8 210	9 074	9 274	9 887
Raub (Art. 140)	451	523	545	557	544	544	446
Sachentziehung (Art. 141)	147	184	177	173	185	159	182
Unbefugte Datenbeschaffung (Art. 143)	184	226	326	463	807	1 202	1 049
Unbefugtes Eindringen in ein Datenverarbeitungssystem (Art. 143 ^{bis})	149	179	179	156	152	219	262
Sachbeschädigung ohne Diebstahl (Art. 144)	9 016	11 036	9 843	9 357	8 664	7 748	7 697
Sachbeschädigung bei Diebstahl (Art. 144)	7 223	6 954	6 158	6 937	7 357	8 266	7 678
Betrug (Art. 146)	3 451	4 265	4 841	5 273	6 462	6 854	6 292
Betrügerischer Missbrauch einer Datenverarbeitungsanlage (Art. 147)	1 433	1 696	1 972	2 626	3 767	5 327	5 228
Zechprellerei (Art. 149)	150	99	72	76	88	92	84
Erschleichen einer Leistung (Art. 150)	165	277	479	461	530	320	171
Erpressung (Art. 156)	194	201	348	439	407	419	402
Ungetreue Geschäftsbesorgung (Art. 158)	69	89	101	52	46	71	69
Missbrauch von Lohnabzügen (Art. 159)	9	9	4	9	11	10	7
Hehlerei (Art. 160)	199	184	181	182	190	172	168
Betrügerischer Konkurs oder Pfändungsbetrug (Art. 163)	80	84	74	73	81	78	75
Verfügung über mit Beschlag belegte Vermögenswerte (Art.169)	41	37	39	43	50	55	67
Übrige Vermögensstraftaten	841	1 193	1 289	1 152	1 382	1 330	1 522

Quelle(n): BFS – Polizeiliche Kriminalstatistik (PKS) 2025

© BFS 2026

4.1.7 Straftaten der digitalen Kriminalität nach Modus Operandi

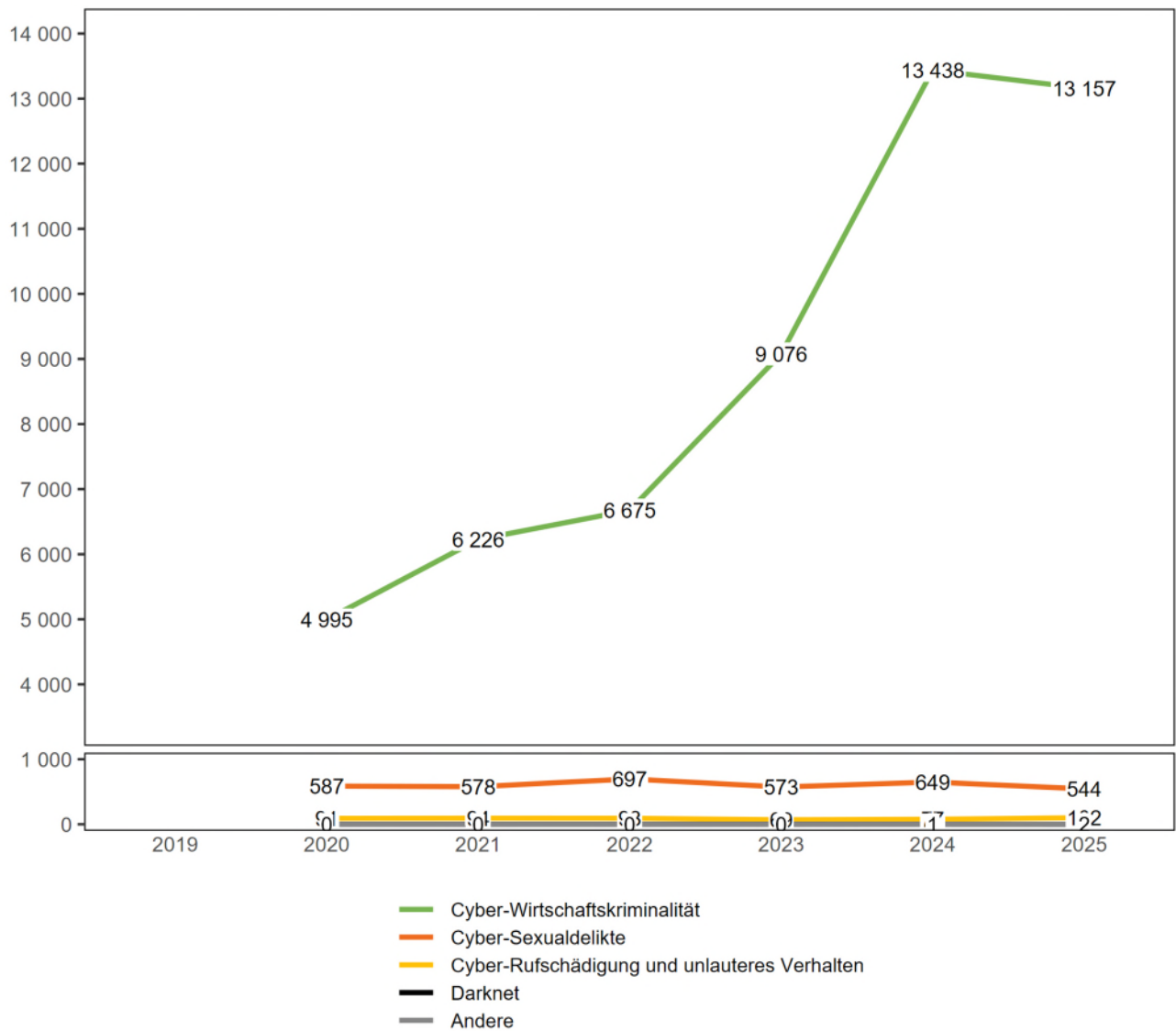
Straftaten der digitalen Kriminalität nach Modus Operandi^{7, 8}

T 45

	2019	2020	2021	2022	2023	2024	2025
Total	–	5 673	6 898	7 465	9 718	14 165	13 805
Cyber-Wirtschaftskriminalität	–	4 995	6 226	6 675	9 076	13 438	13 157
Phishing	–	176	320	442	684	1 109	1 176
Hacking: Gewaltames Eindringen in ein Datenverarbeitungssystem	–	43	37	33	29	23	16
Hacking: Eindringen in ein Datenverarbeitungssystem mit fremden Zugangsdaten	–	182	293	288	308	306	303
Malware – Ransomware	–	58	107	76	58	51	61
Malware – E-Banking Trojaner	–	31	19	12	1	13	3
Malware – Spyware	–	33	9	4	4	3	5
Malware – Rogueware/Scareware	–	6	5	2	41	74	23
Malware – Botnet	–	9	8	6	8	3	5
DDoS	–	17	17	5	10	12	5
Cyberbetrug⁹	–	3 432	4 224	4 764	6 819	10 692	10 366
davon: CEO/BEC Betrug	–	–	111	97	108	110	110
davon: Betrügerische Internetshops	–	–	84	98	180	230	238
davon: Falsche Immobilienanzeigen	–	–	154	131	142	182	144
davon: Falsche Unterstützungsanfragen	–	–	4	8	49	67	77
davon: Vorschussbetrug	–	–	191	149	146	128	131
davon: Betrügerischer technischer Support	–	–	471	345	244	256	314
davon: Romance Scam	–	–	161	148	119	135	116
davon: Kleinanzeigepattformen – Ware nicht bezahlt	–	–	66	81	88	49	45
davon: Kleinanzeigepattformen – Ware nicht geliefert	–	–	1 413	1 840	2 085	2 075	1 701
davon: Missbrauch von Online-Zahlungssyst./Wertkarten oder einer fremden Identität, um einen Betrug zu begehen	–	–	1 075	1 242	2 671	6 543	6 586
davon: Online Anlagebetrug	–	–	305	429	598	615	521
davon: Anderer Internetbetrug	–	–	189	196	389	302	383
Money/Package Mules	–	873	923	625	682	757	827
Sextortion (money)	–	123	230	376	410	368	322
Diebstahl von Kryptowährungen	–	12	34	42	22	27	45
Cyber-Sexualdelikte	–	587	578	697	573	649	544
Verbotene Pornografie	–	549	532	676	543	617	506
Grooming	–	18	20	16	16	25	24
Sextortion (sex)	–	16	23	3	13	7	12
Live Streaming	–	4	3	2	1	0	2
Cyber-Rufschädigung und unlauteres Verhalten	–	91	94	93	69	77	102
Cybersquatting	–	10	7	21	15	9	30
Cyber-Rufschädigung (geschäftlich)	–	7	9	13	3	5	6
Cyberbullying/Cybermobbing	–	74	78	59	51	63	66
Darknet	–	0	0	0	0	0	0
Illegaler Handel im Darknet	–	0	0	0	0	0	0
Andere	–	0	0	0	0	1	2
Data leaking	–	0	0	0	0	1	2

⁷Die Straftaten der digitalen Kriminalität wurden ab 2020 veröffentlicht.⁸Unbefugte Datenbeschaffung (Art. 143), Unbefugtes Eindringen in ein Datenverarbeitungssystem (Art. 143^{bis}), Datenbeschädigung (Art. 144^{bis}), Betrug (Art. 146), Betrügerischer Missbrauch einer Datenverarbeitungsanlage (Art. 147), Erpressung (Art. 156), Hehlerei (Art. 160), Verletzung des Fabrikations- oder Geschäftsgeheimnisses (Art. 162), Üble Nachrede (Art. 173), Verleumdung (Art. 174), Beschimpfung (Art. 177), Verletzung des Geheim- oder Privatbereichs durch Aufnahmegeräte (Art. 179^{quater}), Missbrauch einer Fernmeldeanlage (Art. 179^{septies}), Unbefugtes Beschaffen von Personendaten (Art. 179^{novies}), Identitätsmissbrauch (Art. 179^{decies}) - seit 1. September 2023, Drohung (Art. 180), Nötigung (Art. 181), Sexuelle Handlungen mit Kindern (Art. 187), Pornografie (Art. 197), Sexuelle Belästigung (Art. 198), Störung von Betrieben, die der Allgemeinheit dienen (Art. 239), Urkundenfälschung (Art. 251), Fälschung von Ausweisen (Art. 252), Diskriminierung oder Aufruf zu Hass (Art. 261^{bis}) - bis 2020: Rassendiskriminierung (Art. 261^{bis}), Geldwäscherei (Art. 305^{bis}), Verletzung Amtsgeheimnis (Art. 320), Verletzung Berufsgeheimnis (Art. 321), Berufsgeheimnis in der Forschung am Menschen (Art. 321^{bis}), Verletzung Post-/Fernmeldegeheimnis (Art. 321^{ter}).⁹Detaillierte Tatvorgehen sind erst ab 2021 verfügbar.

Straftaten der digitalen Kriminalität nach Bereich



Quelle(n): BFS – Polizeiliche Kriminalstatistik (PKS) 2025

© BFS 2026

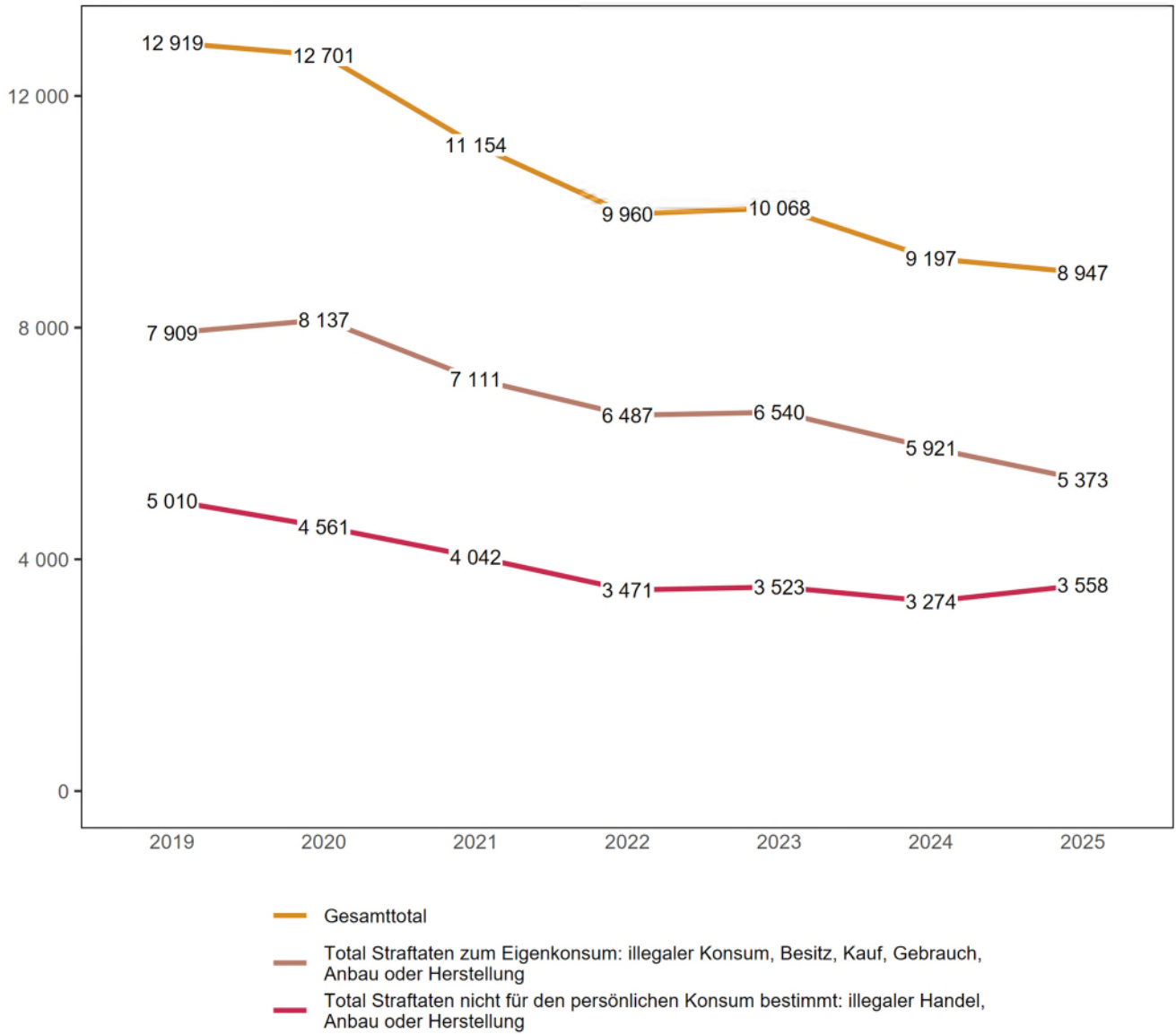
4.1.8 Straftaten gegen das Betäubungsmittelgesetz

Straftaten gegen das Betäubungsmittelgesetz¹⁰

T 46

	2019	2020	2021	2022	2023	2024	2025
Gesamttotal	12 919	12 701	11 154	9 960	10 068	9 197	8 947
Total Straftaten zum Eigenkonsum: illegaler Konsum, Besitz, Kauf, Gebrauch, Anbau oder Herstellung	7 909	8 137	7 111	6 487	6 540	5 921	5 373
Konsum von Betäubungsmitteln	4 107	4 087	3 626	3 173	3 190	2 831	2 794
anbauen, herstellen oder anders erzeugen, zum Eigenkonsum	152	400	231	153	174	160	30
lagern, befördern, einführen, ausführen oder durchführen, zum Eigenkonsum	5	665	560	427	535	407	198
besitzen, aufbewahren, erwerben oder anders erlangen, zum Eigenkonsum	3 645	2 985	2 694	2 734	2 641	2 523	2 351
Total Straftaten nicht für den persönlichen Konsum bestimmt: illegaler Handel, Anbau oder Herstellung	5 010	4 561	4 042	3 471	3 523	3 274	3 558
davon Vergehen	4 050	3 759	3 319	2 784	2 700	2 504	2 745
anbauen, herstellen oder anders erzeugen	181	195	145	129	96	93	82
lagern, versenden, befördern, einführen, ausführen oder durchführen	935	393	324	243	180	201	358
veräussern, verordnen, andern verschaffen, in Verkehr bringen	–	–	1 309	983	978	1 031	877
besitzen, aufbewahren, erwerben, anders erlangen	1 715	1 840	1 531	1 408	1 426	1 164	1 423
illegalen Betäubungsmittelhandel finanzieren oder Finanzierung vermitteln	–	–	0	5	1	2	0
öffentlich auffordern, öffentlich Gelegenheit zu Erwerb oder Konsum von Betäubungsmitteln bekannt geben	–	–	0	0	0	0	1
Betäubungsmittel einer Person unter 18 Jahren ohne medizinische Indikation, anbieten, abgeben oder anders zugänglich machen	–	–	9	14	14	9	3
übrige Vergehen Handel (Art. 20)	–	–	1	2	5	4	1
<i>Ehemalige Kategorie Handel</i>	1 219	1 331	–	–	–	–	–
davon Verbrechen	960	802	723	687	823	770	813
anbauen, herstellen oder anders erzeugen	52	31	27	24	33	29	13
lagern, versenden, befördern, einführen, ausführen oder durchführen	100	73	73	58	61	76	57
veräussern, verordnen, andern verschaffen, in Verkehr bringen	–	–	406	395	476	439	469
besitzen, aufbewahren, erwerben, anders erlangen	295	250	217	210	253	226	269
illegalen Betäubungsmittelhandel finanzieren oder Finanzierung vermitteln	–	–	0	0	0	0	4
öffentlich auffordern, öffentlich Gelegenheit zu Erwerb oder Konsum von Betäubungsmitteln bekannt geben	–	–	0	0	0	0	0
in Ausbildungsstätten vorwiegend für Jugendliche gewerbsmässig Betäubungsmittel anbieten, abgeben oder auf andere Weise zugänglich machen	–	–	0	0	0	0	1
übrige Verbrechen Handel (Art. 20)	–	–	0	0	0	0	0
<i>Ehemalige Kategorie Handel</i>	513	448	–	–	–	–	–
Total: übrige Straftaten gegen das BetmG	0	3	1	2	5	2	16
übrige Übertretungen	0	3	1	2	5	2	16
übrige Vergehen	0	0	0	0	0	0	0

¹⁰Im Rahmen der Vereinheitlichung der Tatbestandscodes zwischen VOSTRA (BJ) und RIPOL (fedpol), wurden der Polizei für die Erfassung der BetmG-Straftatbestände neue Codes zur Verfügung gestellt, deren harmonisierte Anwendung am 01. Januar 2021 begann. Aus diesem Grund musste die Kategorisierung der BetmG-Straftatbestände in der PKS neu gestaltet werden. Die neue Kategorisierung basiert auf der Internationalen Klassifikation der Straftaten (ICCS) für statistische Zwecke, die vom Büro der Vereinten Nationen für Drogen- und Verbrechensbekämpfung (UNODC) herausgegeben wird und die unter anderem trennt, was für den Eigenkonsum (Übertretung) bestimmt ist und was nicht (Vergehen oder Verbrechen je nach Menge oder Vorgehensweise wie bandenmässig oder gewerbsmässig).



Quelle(n): BFS – Polizeiliche Kriminalstatistik (PKS) 2025

© BFS 2026

4.1.9 Betäubungsmittelgesetz: Straftaten nach Bezirk

Betäubungsmittelgesetz: Straftaten nach Bezirk

T 47

	2019	2020	2021	2022	2023	2024	2025
Total Kanton	12 919	12 701	11 154	9 960	10 068	9 197	8 947
Zürich	6 224	5 803	5 042	4 675	4 699	4 448	4 360
Bülach	1 773	1 415	1 133	989	787	774	980
Winterthur-Stadt	1 023	1 108	1 107	1 075	1 090	900	934
Uster	720	732	786	562	540	661	505
Hinwil	595	620	496	489	502	344	401
Dietikon	501	496	498	541	699	559	354
Dielsdorf	284	468	412	298	300	285	270
Meilen	273	373	234	216	253	242	267
Horgen	571	675	381	341	326	346	232
Pfäffikon	273	283	403	280	278	162	183
Affoltern	246	253	204	116	200	146	116
Winterthur-Land	228	243	199	119	145	83	91
Andelfingen	129	117	132	116	106	76	76
Unbekannt ZH	79	115	127	143	143	171	178

Quelle(n): BFS – Polizeiliche Kriminalstatistik (PKS) 2025

© BFS 2026

4.1.10 Betäubungsmittelgesetz: Straftaten nach Gemeinde

Betäubungsmittelgesetz: Straftaten nach Gemeinde

T 48

	2019	2020	2021	2022	2023	2024	2025
Total Kanton	12 919	12 701	11 154	9 960	10 068	9 197	8 947
Zürich	6 224	5 803	5 042	4 675	4 699	4 448	4 360
Winterthur	1 023	1 108	1 107	1 075	1 090	900	934
Kloten	973	762	522	467	404	397	603
Uster	292	265	265	263	202	343	261
Dietikon	175	152	145	92	130	113	137
Wetzikon (ZH)	160	247	203	287	241	133	125
Schlieren	118	144	179	295	461	305	105
Regensdorf	67	139	125	103	87	95	104
Dübendorf	155	196	242	114	116	118	91
Illnau-Effretikon	79	115	182	116	104	70	91
Opfikon	245	167	103	106	98	104	88
Rüti (ZH)	153	75	71	23	53	46	84
Meilen	60	64	34	26	17	36	77
Bülach	158	159	126	73	61	62	63
Affoltern am Albis	86	102	94	66	63	61	62
Wallisellen	93	88	87	101	57	51	53
Volketswil	95	81	90	43	67	69	48
Wädenswil	146	207	94	84	120	37	47
Wald (ZH)	71	57	48	39	52	25	46
Horgen	147	115	83	60	46	74	45
Gossau (ZH)	48	52	49	28	31	43	44
Hinwil	34	68	31	58	76	41	42
Dielsdorf	36	44	32	38	43	25	41
Urdorf	76	35	57	28	30	21	38
Thalwil	71	64	51	23	23	22	34
Adliswil	80	88	67	62	44	78	33
Embrach	32	38	57	43	22	9	33
Dietlikon	36	29	34	18	26	22	32
Dürnten	34	20	32	12	16	40	32
Männedorf	16	40	30	25	40	46	30
Obfelden	50	31	22	12	18	1	30
Pfäffikon	82	64	86	33	48	30	30
Stäfa	20	65	27	19	27	19	30
Zollikon	55	36	21	18	49	47	28
Schwerzenbach	47	48	49	20	19	24	26
Rümlang	46	85	83	45	21	22	25
Küsnacht (ZH)	13	55	44	16	17	12	24
Erlenbach (ZH)	23	26	4	4	3	15	23
Richterswil	51	102	30	48	34	53	23
Nürensdorf	20	7	10	10	3	11	22
Übrige Gemeinden	1 529	1 658	1 496	1 292	1 310	1 129	903

Quelle(n): BFS – Polizeiliche Kriminalstatistik (PKS) 2025

© BFS 2026

4.1.11 Straftaten gegen das Ausländer- und Integrationsgesetz

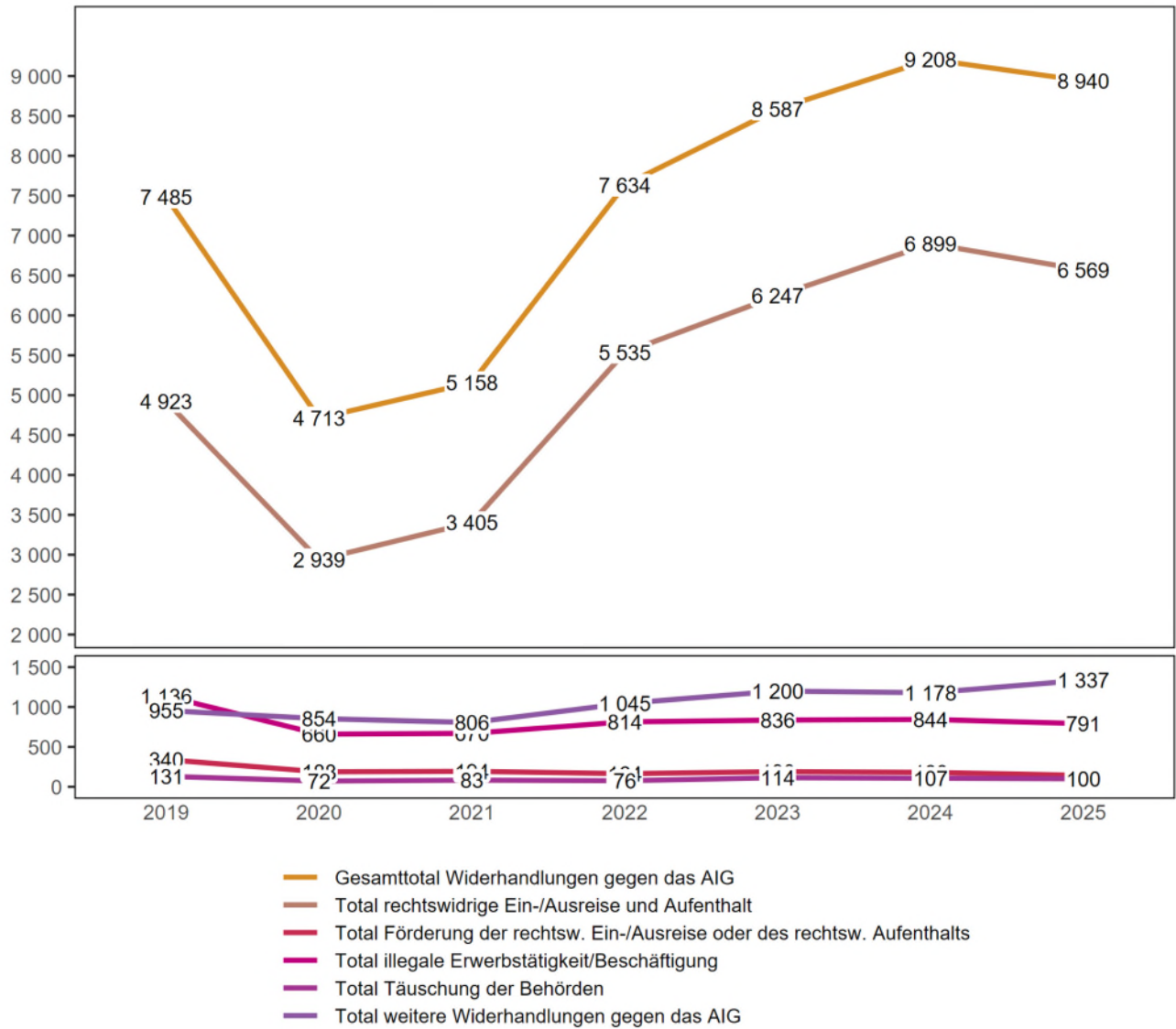
Straftaten gegen das Ausländer- und Integrationsgesetz¹¹

T 49

	2019	2020	2021	2022	2023	2024	2025
Gesamttotal Widerhandlungen gegen das AIG	7 485¹²	4 713	5 158	7 634	8 587	9 208	8 940
Total rechtswidrige Ein-/Ausreise und Aufenthalt	4 923	2 939	3 405	5 535	6 247	6 899	6 569
Rechtswidrige Einreise (inkl. fahrlässig)	2 095	1 171	1 346	2 219	2 344	2 465	2 241
Rechtswidriger Aufenthalt (inkl. fahrlässig)	2 778	1 757	2 037	3 258	3 845	4 346	4 224
Rechtsw. Ein- oder Ausreise, ohne eine vorgeschriebene Grenzübergangsstelle zu überqueren (inkl. fahrlässig)	1	0	0	1	3	2	3
Rechtswidrige Einreise ins Ausland (inkl. fahrlässig)	49	11	22	57	55	86	101
Total Förderung der rechtsw. Ein-/Ausreise oder des rechtsw. Aufenthalts	340	188	194	164	190	180	143
Förderung der rechtsw. Ein-/Ausreise oder des rechtsw. Aufenthalts	311	179	188	157	173	162	135
Förderung der rechtsw. Ein-/Ausreise oder des Aufenthalts in einen Schengen-Staat	27	7	6	7	14	8	4
Förderung der rechtsw. Einreise ins Ausland	2	2	0	0	3	10	4
Total illegale Erwerbstätigkeit/Beschäftigung	1 136	660	670	814	836	844	791
Erwerbstätigkeit ohne Bewilligung (inkl. fahrlässig)	741	450	460	542	569	597	586
Förderung der Erwerbstätigkeit ohne Bewilligung	63	24	27	38	25	23	18
(Wiederholte) Beschäftigung von Ausländern ohne Bewilligung (inkl. fahrlässig)	330	183	182	234	241	224	187
Stellenwechsel ohne Bewilligung (inkl. fahrlässig)	2	3	1	0	1	0	0
Total Täuschung der Behörden	131	72	83	76	114	107	100
Täuschung der Behörden	98	56	78	72	109	105	96
Täuschung im Bereich Scheinehe	33	16	5	4	5	2	4
Total weitere Widerhandlungen gegen das AIG	955	854	806	1 045	1 200	1 178	1 337
Missachtung der Ein-/Ausgrenzung	329 ¹²	354	289	333	427	476	525
Verletzung der An- und Abmeldepflichten (inkl. fahrlässig)	240	210	188	225	309	282	303
Wohnortwechsel in anderen Kanton ohne Bewilligung (inkl. fahrlässig)	16	14	19	27	21	40	41
Nichteinhalten einer mit der Bewillig. verbund. Bedingung (inkl. fahrlässig)	94	79	90	92	102	129	200
Verletz. der Mitwirkungspflicht bei Beschaff. der Ausweispapiere (inkl. fahrlässig)	183	127	121	60	59	66	116
Zweckw. Bearbeiten von Personendaten in den Visa-Informationssystemen	0	0	0	0	0	0	0
Verletzung der Pflichten bei der Stellenmeldung (inkl. fahrlässig)	0	1	0	4	1	0	8
Verletzung der Meldepflicht oder damit verbundener Bedingungen (inkl. fahrlässig)	66	68	99	304	281	185	144
Hinderung einer Kontrolle (inkl. fahrlässig)	0	1	0	0	0	0	0
Andere Widerhandlungen gegen das AIG	27	–	–	–	–	–	–

¹¹Auf den 1. Januar 2019 wurde das Bundesgesetz über die Ausländerinnen und Ausländer (AuG) geändert. Neu heisst es Bundesgesetz über die Ausländerinnen und Ausländer und über die Integration (Ausländer- und Integrationsgesetz, AIG). Damit haben sich auch die für die Polizei zur Erfassung von AIG-Straftatbeständen zu Verfügung stehenden Codes geändert

¹²Bis Anfang des Jahres 2019 erfassten einige Kantone polizeilich registrierte Widerhandlungen gegen die Verordnung über die Einführung des freien Personenverkehrs (VEP) und gegen die Verordnung über Zulassung, Aufenthalt und Erwerbstätigkeit (VZAE) unter dem AuG bzw. AIG. Es wurde beschlossen, dass diese beiden Verordnungen in der PKS nicht mehr zum AIG gezählt werden. Die Änderung in der Erfassung dieser beiden Verordnungen kann somit einen Einfluss auf die Entwicklung der Straftaten in der Kategorie Andere Widerhandlungen gegen das AIG haben.



Quelle(n): BFS – Polizeiliche Kriminalstatistik (PKS) 2025

© BFS 2026

4.1.12 Ausländer- und Integrationsgesetz: Straftaten nach Bezirk

Ausländer- und Integrationsgesetz: Straftaten nach Bezirk

T 50

	2019	2020	2021	2022	2023	2024	2025
Total Kanton	7 485	4 713	5 158	7 634	8 587	9 208	8 940
Bülach	2 843	1 380	1 919	3 673	3 986	4 335	4 213
Zürich	2 179	1 675	1 533	1 994	2 339	2 484	2 413
Winterthur-Stadt	406	314	282	339	488	536	467
Dietikon	412	194	260	264	351	354	341
Horgen	376	239	249	219	218	208	267
Uster	292	169	169	206	213	275	237
Dielsdorf	177	164	144	257	156	152	194
Hinwil	220	123	102	142	147	136	157
Pfäffikon	157	90	108	68	123	113	112
Meilen	109	62	61	91	130	102	107
Winterthur-Land	97	56	53	73	77	73	81
Affoltern	69	78	83	84	111	96	70
Andelfingen	49	29	41	44	30	45	29
Unbekannt ZH	99	140	154	180	218	299	252

Quelle(n): BFS – Polizeiliche Kriminalstatistik (PKS) 2025

© BFS 2026

4.1.13 Ausländer- und Integrationsgesetz: Straftaten nach Gemeinde

Ausländer- und Integrationsgesetz: Straftaten nach Gemeinde

T 51

	2019	2020	2021	2022	2023	2024	2025
Total Kanton	7 485	4 713	5 158	7 634	8 587	9 208	8 940
Kloten	2 446	1 121	1 642	3 376	3 693	4 023	3 937
Zürich	2 179	1 675	1 533	1 994	2 339	2 484	2 413
Winterthur	406	314	282	339	488	536	467
Dietikon	160	87	79	103	143	106	114
Opfikon	164	100	80	63	78	92	103
Urdorf	61	31	34	37	51	76	81
Uster	58	43	35	71	80	86	76
Schlieren	100	35	63	48	90	79	74
Wädenswil	89	60	45	54	40	40	62
Wetzikon (ZH)	83	33	41	50	46	55	59
Regensdorf	50	62	35	80	42	26	56
Horgen	68	24	51	53	42	48	52
Affoltern am Albis	47	45	37	46	59	46	51
Volketswil	52	35	34	32	42	79	48
Lindau	80	33	40	31	59	41	46
Rüti (ZH)	46	30	7	42	28	22	46
Thalwil	48	26	30	16	35	42	45
Adliswil	101	81	69	22	43	38	42
Dübendorf	78	24	37	41	44	43	42
Embrach	29	22	12	33	31	34	38
Illnau-Effretikon	29	29	33	20	27	39	34
Birmensdorf (ZH)	18	12	28	25	29	24	28
Bülach	42	17	59	42	21	34	27
Dietlikon	9	6	30	35	14	18	27
Richterswil	19	16	25	22	11	13	25
Oberglatt	17	12	7	25	24	2	22
Rüschlikon	10	16	6	21	12	5	22
Mönchaltorf	9	0	1	6	0	7	21
Elsau	5	5	2	10	8	8	20
Wald (ZH)	24	6	14	16	21	15	20
Wallisellen	52	39	29	32	46	47	19
Weiach	1	6	5	1	1	8	19
Buchs (ZH)	11	22	14	18	9	28	18
Dielsdorf	7	12	6	41	8	10	17
Männedorf	3	4	8	14	5	9	17
Niederhasli	18	4	7	17	7	8	16
Wangen-Brüttisellen	13	17	19	10	8	31	15
Fehraltorf	3	7	10	3	8	2	13
Hinwil	41	35	14	11	13	16	13
Küsnacht (ZH)	19	10	11	24	22	8	13
Übrige Gemeinden	790	557	644	710	820	880	682

Quelle(n): BFS – Polizeiliche Kriminalstatistik (PKS) 2025

© BFS 2026

5 Kantonale Erweiterungen

Kantonale Ereignisse

Auswahl von Ereignissen mit polizeilichen Interventionen

T 52

	2024	2025	Differenz Vorjahr
Total Brandfälle	284	309	9%
davon unbekante Ursache	173	186	8%
davon technische Ursache	108	122	13%
davon natürliche Ursache	3	1	-67%
Total Fahrzeugbrände	77	76	-1%
Total Explosionen	0	0	0%
Total aussergewöhnliche Todesfälle	1 423	1 467	3%
davon natürliche Ursache	1 020	999	-2%
davon andere Ursache	318	368	16%
davon nicht spezifiziert	85	100	18%
Total Suizide	845	810	-4%
davon durch Erschiessen	28	32	14%
davon durch Erhängen	42	36	-14%
davon durch Ertrinken	4	4	0%
davon durch Gas	3	3	0%
davon durch Gift	2	1	-50%
davon durch Medikamente	15	5	-67%
davon durch Überfahrenlassen	18	21	17%
davon durch Sturz aus der Höhe	30	17	-43%
davon durch Selbstverletzung	7	6	-14%
davon durch Ersticken	6	2	-67%
davon durch Verbrennen	0	0	0%
davon durch Sprengen	0	0	0%
davon mit Sterbehilfeorganisation	683	679	-1%
davon durch Strom	2	1	-50%
davon anderes/unbekanntes Vorgehen	5	3	-40%
Total Suizidversuche	183	203	11%
Total Unfälle (ohne SVG)	195	198	2%
davon Arbeitsunfall	167	171	2%
davon Sport/Freizeitunfall	13	10	-23%
davon Bade-/Tauchunfall	3	5	67%
davon Bergunfall	0	0	0%
davon Flug-/Luftfahrtunfall	4	2	-50%
davon Schiffahrtsunfall	2	0	-100%
davon Bahnunfall (inkl. Seil-/Bergbahn)	3	6	100%
davon Lawinenunfall	0	0	0%
davon Chemieunfall (Gift/Gas)	3	4	33%
davon andere Unfälle	0	0	0%
Total abgängige Personen	2 053	2 264	10%
davon vermisst	324	340	5%
davon entwichen	1 358	1 569	16%
davon entlaufen	371	355	-4%
Total Interventionen im häuslichen Bereich	1 246	1 258	1%

Quelle(n): BFS – Polizeiliche Kriminalstatistik (PKS) 2025

© BFS 2026

Bezirke

5.1.1 Affoltern

Artikel	Tatbestands-Art	2021	2022	2023	2024	2025	Veränderung 24/25	
							absolut	in %
	Total StGB	1'860	1'971	2'174	2'634	2'307	-327	-12
111-136	Total gegen Leib und Leben	110	165	158	180	135	-45	-25
111-113/116	Tötungsdelikte vollendet	1	0	0	1	2	1	100
	Tötungsdelikte versucht	0	1	0	2	0	-2	-100
122/123	Körperverletzung	26	27	39	32	30	-2	-6
122	Schwere Körperverletzung	3	4	9	8	11	3	38
123	Einfache Körperverletzung	23	23	30	24	19	-5	-21
126	Tätlichkeiten	71	104	101	110	88	-22	-20
129	Gefährdung des Lebens	6	1	1	8	4	-4	-50
133/134	Beteiligung Raufhandel / Angriff	0	20	9	12	4	-8	-67
137-172	Total gegen das Vermögen	1'228	1'302	1'424	1'755	1'509	-246	-14
138	Veruntreuung	4	9	7	10	5	-5	-50
139	Diebstahl (ohne Fahrzeugdiebstahl)	394	400	530	606	444	-162	-27
	davon Entreisssdiebstahl	1	0	3	2	0	-2	-100
	davon Taschen-, Trickdiebstahl	17	16	11	17	22	5	29
	davon Ladendiebstahl/inkl.ger.	60	53	62	80	59	-21	-26
	davon Einschleichdiebstahl	38	39	53	65	47	-18	-28
	davon Einbruchdiebstahl	93	105	140	112	116	4	4
	davon Einbrüche insgesamt	131	144	193	177	163	-14	-8
	davon Fahrzeugeinbruchdiebstahl	11	11	33	40	19	-21	-53
	Fahrzeugdiebstahl	194	153	139	239	259	20	8
140	Raub	9	8	3	9	7	-2	-22
	davon Raub einfach	7	4	3	8	4	-4	-50
	davon Raub Waffe	0	2	0	1	2	1	100
144	Sachbeschädigung	257	279	211	197	160	-37	-19
	Sachbeschädigung bei Diebstahl	126	139	192	194	173	-21	-11
146	Betrug	144	155	164	234	217	-17	-7
156	Erpressung	6	11	9	10	9	-1	-10
160	Hehlerei	1	1	4	0	2	2	.
180-186	Total gegen die Freiheit	268	262	336	355	321	-34	-10
180	Drohung	46	30	61	47	58	11	23
181	Nötigung	24	22	20	18	21	3	17
183	Freiheitsberaubung u. Entführung	7	1	6	2	4	2	100
186	Hausfriedensbruch	42	34	21	35	26	-9	-26
	Hausfriedensbruch bei Diebstahl	149	175	227	253	212	-41	-16
187-200	Total gegen sex. Integrität	62	50	48	62	44	-18	-29
187	sexuelle Handl. Kind	12	4	8	6	10	4	67
189	sexuelle Nötigung	6	5	0	3	2	-1	-33
190	Vergewaltigung	4	4	5	3	5	2	67
197	Pornografie	24	24	25	33	17	-16	-48
199	Unzulässige Ausübung der Prostitution	0	0	0	0	0	0	
	Total übrige Titel StGB	192	192	208	282	298	16	6
221	Brandstiftung	2	2	3	12	5	-7	-58
240-250	Fälschung von Geld etc.	0	0	0	2	0	-2	-100
251-257	Urkundenfälschung	20	43	27	19	32	13	68
285	Gewalt und Drohung gegen Beamte	10	4	11	18	18	0	0
286	Hinderung einer Amtshandlung	2	8	13	7	7	0	0
BetmG	Total	204	116	200	146	116	-30	-21
	Übertretungen	132	73	126	83	54	-29	-35
	Vergehen (leichter Fall)	63	38	56	58	59	1	2
	Verbrechen (schwerer Fall)	9	5	18	5	3	-2	-40

5.1.2 Andelfingen

Artikel	Tatbestands-Art	2021	2022	2023	2024	2025	Veränderung 24/25	
							absolut	in %
	Total StGB	1'037	1'214	1'428	1'414	1'182	-232	-16
111-136	Total gegen Leib und Leben	44	94	70	62	65	3	5
111-113/116	Tötungsdelikte vollendet	0	0	0	1	1	0	0
	Tötungsdelikte versucht	0	1	1	0	1	1	
122/123	Körperverletzung	21	31	16	18	22	4	22
122	Schwere Körperverletzung	8	4	2	2	7	5	250
123	Einfache Körperverletzung	13	27	14	16	15	-1	-6
126	Tätlichkeiten	11	33	33	40	33	-7	-18
129	Gefährdung des Lebens	5	2	1	1	1	0	0
133/134	Beteiligung Raufhandel / Angriff	3	13	5	0	3	3	
137-172	Total gegen das Vermögen	691	781	1'031	945	769	-176	-19
138	Veruntreuung	4	5	2	1	9	8	800
139	Diebstahl (ohne Fahrzeugdiebstahl)	190	268	439	324	270	-54	-17
	davon Entreisssdiebstahl	0	0	0	0	1	1	
	davon Taschen-, Trickdiebstahl	8	15	17	36	26	-10	-28
	davon Ladendiebstahl/inkl.ger.	18	45	29	17	18	1	6
	davon Einschleichdiebstahl	16	20	44	43	29	-14	-33
	davon Einbruchdiebstahl	55	77	50	90	80	-10	-11
	davon Einbrüche insgesamt	71	97	94	133	109	-24	-18
	davon Fahrzeugeinbruchdiebstahl	5	12	48	19	8	-11	-58
	Fahrzeugdiebstahl	75	131	152	124	82	-42	-34
140	Raub	3	1	3	2	2	0	0
	davon Raub einfach	3	0	1	1	2	1	100
	davon Raub Waffe	0	1	1	1	0	-1	-100
144	Sachbeschädigung	188	131	114	112	74	-38	-34
	Sachbeschädigung bei Diebstahl	71	102	122	130	98	-32	-25
146	Betrug	77	72	90	125	123	-2	-2
156	Erpressung	11	11	13	6	7	1	17
160	Hehlerei	0	0	2	1	1	0	0
180-186	Total gegen die Freiheit	139	172	197	225	170	-55	-24
180	Drohung	23	21	19	30	17	-13	-43
181	Nötigung	14	15	11	13	13	0	0
183	Freiheitsberaubung u. Entführung	0	2	2	1	4	3	300
186	Hausfriedensbruch	27	12	22	24	18	-6	-25
	Hausfriedensbruch bei Diebstahl	75	122	143	157	118	-39	-25
187-200	Total gegen sex. Integrität	27	50	39	25	35	10	40
187	sexuelle Handl. Kind	1	2	7	3	10	7	233
189	sexuelle Nötigung	1	2	2	1	3	2	200
190	Vergewaltigung	3	5	4	4	6	2	50
197	Pornografie	11	15	17	10	7	-3	-30
199	Unzulässige Ausübung der Prostitution	0	0	0	0	0	0	
	Total übrige Titel StGB	136	117	91	157	143	-14	-9
221	Brandstiftung	0	1	1	1	1	0	0
240-250	Fälschung von Geld etc.	3	0	0	1	2	1	100
251-257	Urkundenfälschung	12	19	10	16	27	11	69
285	Gewalt und Drohung gegen Beamte	6	7	4	11	11	0	0
286	Hinderung einer Amtshandlung	5	4	6	7	6	-1	-14
BetmG	Total	132	116	106	76	76	0	0
	Übertretungen	85	75	70	54	39	-15	-28
	Vergehen (leichter Fall)	39	38	34	10	32	22	220
	Verbrechen (schwerer Fall)	8	3	2	12	5	-7	-58

5.1.3 Bülach

Artikel	Tatbestands-Art	2021	2022	2023	2024	2025	Veränderung 24/25	
							absolut	in %
	Total StGB	8'685	9'475	10'067	10'292	9'878	-414	-4
111-136	Total gegen Leib und Leben	627	641	682	608	583	-25	-4
111-113/116	Tötungsdelikte vollendet	0	2	1	1	2	1	100
	Tötungsdelikte versucht	1	2	3	3	3	0	0
122/123	Körperverletzung	124	158	136	115	109	-6	-5
122	Schwere Körperverletzung	16	25	30	29	26	-3	-10
123	Einfache Körperverletzung	108	133	106	86	83	-3	-3
126	Tätlichkeiten	410	396	419	402	383	-19	-5
129	Gefährdung des Lebens	11	15	8	12	9	-3	-25
133/134	Beteiligung Raufhandel / Angriff	35	32	82	41	46	5	12
137-172	Total gegen das Vermögen	5'182	5'743	6'405	6'449	6'340	-109	-2
138	Veruntreuung	57	47	9	48	55	7	15
139	Diebstahl (ohne Fahrzeugdiebstahl)	2'103	2'371	2'683	2'708	2'631	-77	-3
	davon Entreisssdiebstahl	4	9	2	5	8	3	60
	davon Taschen-, Trickdiebstahl	121	145	144	115	159	44	38
	davon Ladendiebstahl/inkl.ger.	483	541	603	763	634	-129	-17
	davon Einschleichdiebstahl	127	180	217	137	163	26	19
	davon Einbruchdiebstahl	329	341	390	435	436	1	0
	davon Einbrüche insgesamt	456	521	607	572	599	27	5
	davon Fahrzeugeinbruchdiebstahl	113	76	73	59	46	-13	-22
	Fahrzeugdiebstahl	450	634	665	543	577	34	6
140	Raub	26	32	25	28	29	1	4
	davon Raub einfach	14	16	13	15	14	-1	-7
	davon Raub Waffe	10	14	8	11	15	4	36
144	Sachbeschädigung	846	826	742	691	642	-49	-7
	Sachbeschädigung bei Diebstahl	510	545	578	576	620	44	8
146	Betrug	541	622	739	705	571	-134	-19
156	Erpressung	35	57	44	37	40	3	8
160	Hehlerei	13	28	12	12	25	13	108
180-186	Total gegen die Freiheit	1'193	1'237	1'292	1'297	1'246	-51	-4
180	Drohung	187	218	186	177	122	-55	-31
181	Nötigung	82	87	81	76	77	1	1
183	Freiheitsberaubung u. Entführung	10	13	9	9	5	-4	-44
186	Hausfriedensbruch	344	275	264	310	296	-14	-5
	Hausfriedensbruch bei Diebstahl	548	643	752	725	746	21	3
187-200	Total gegen sex. Integrität	202	188	160	162	168	6	4
187	sexuelle Handl. Kind	28	21	17	22	14	-8	-36
189	sexuelle Nötigung	8	14	12	10	7	-3	-30
190	Vergewaltigung	18	19	18	13	26	13	100
197	Pornografie	68	77	48	64	62	-2	-3
199	Unzulässige Ausübung der Prostitution	46	0	0	0	0	0	
	Total übrige Titel StGB	1'481	1'666	1'528	1'776	1'541	-235	-13
221	Brandstiftung	15	5	17	5	10	5	100
240-250	Fälschung von Geld etc.	18	21	18	14	14	0	0
251-257	Urkundenfälschung	256	337	365	300	299	-1	0
285	Gewalt und Drohung gegen Beamte	47	72	44	35	38	3	9
286	Hinderung einer Amtshandlung	48	55	63	71	68	-3	-4
BetmG	Total	1'133	989	787	774	980	206	27
	Übertretungen	533	458	380	386	353	-33	-9
	Vergehen (leichter Fall)	453	424	298	256	489	233	91
	Verbrechen (schwerer Fall)	147	107	109	132	138	6	5

5.1.4 Dielsdorf

Artikel	Tatbestands-Art	2021	2022	2023	2024	2025	Veränderung 24/25	
							absolut	in %
	Total StGB	3'803	4'051	4'262	4'698	4'842	144	3
111-136	Total gegen Leib und Leben	281	319	319	341	320	-21	-6
111-113/116	Tötungsdelikte vollendet	0	0	0	0	2	2	
	Tötungsdelikte versucht	3	2	4	3	3	0	0
122/123	Körperverletzung	59	76	78	103	68	-35	-34
122	Schwere Körperverletzung	9	11	19	24	12	-12	-50
123	Einfache Körperverletzung	50	65	59	79	56	-23	-29
126	Tätlichkeiten	173	194	180	175	213	38	22
129	Gefährdung des Lebens	5	5	2	12	8	-4	-33
133/134	Beteiligung Raufhandel / Angriff	18	23	39	25	14	-11	-44
137-172	Total gegen das Vermögen	2'437	2'656	2'822	3'044	3'166	122	4
138	Veruntreuung	27	26	30	38	56	18	47
139	Diebstahl (ohne Fahrzeugdiebstahl)	810	845	949	995	943	-52	-5
	davon Entreisddiebstahl	3	6	5	3	8	5	167
	davon Taschen-, Trickdiebstahl	30	31	50	25	23	-2	-8
	davon Ladendiebstahl/inkl.ger.	63	76	75	219	113	-106	-48
	davon Einschleiddiebstahl	46	84	118	91	92	1	1
	davon Einbruchdiebstahl	211	218	218	207	237	30	14
	davon Einbrüche insgesamt	257	302	336	298	329	31	10
	davon Fahrzeugeinbruchdiebstahl	77	50	48	43	29	-14	-33
	Fahrzeugdiebstahl	160	207	243	222	331	109	49
140	Raub	14	26	14	17	18	1	6
	davon Raub einfach	4	11	8	8	10	2	25
	davon Raub Waffe	10	13	4	8	8	0	0
144	Sachbeschädigung	523	594	467	418	391	-27	-6
	Sachbeschädigung bei Diebstahl	325	320	306	294	339	45	15
146	Betrug	345	332	371	456	506	50	11
156	Erpressung	18	29	30	40	25	-15	-38
160	Hehlerei	10	8	2	2	7	5	250
180-186	Total gegen die Freiheit	536	566	580	615	596	-19	-3
180	Drohung	103	110	87	90	95	5	6
181	Nötigung	48	41	37	55	28	-27	-49
183	Freiheitsberaubung u. Entführung	5	5	3	6	6	0	0
186	Hausfriedensbruch	76	59	61	95	67	-28	-29
	Hausfriedensbruch bei Diebstahl	303	350	392	369	394	25	7
187-200	Total gegen sex. Integrität	98	91	94	83	100	17	20
187	sexuelle Handl. Kind	12	9	19	15	19	4	27
189	sexuelle Nötigung	1	8	14	4	6	2	50
190	Vergewaltigung	9	13	7	11	14	3	27
197	Pornografie	38	43	39	36	29	-7	-19
199	Unzulässige Ausübung der Prostitution	9	0	0	0	0	0	
	Total übrige Titel StGB	451	419	447	615	660	45	7
221	Brandstiftung	3	5	1	3	6	3	100
240-250	Fälschung von Geld etc.	1	1	4	3	5	2	67
251-257	Urkundenfälschung	79	75	90	94	69	-25	-27
285	Gewalt und Drohung gegen Beamte	17	19	14	9	19	10	111
286	Hinderung einer Amtshandlung	16	28	22	23	28	5	22
BetmG	Total	412	298	300	285	270	-15	-5
	Übertretungen	262	164	167	136	119	-17	-13
	Vergehen (leichter Fall)	102	117	109	110	123	13	12
	Verbrechen (schwerer Fall)	48	17	24	39	28	-11	-28

5.1.5 Dietikon

Artikel	Tatbestands-Art	2021	2022	2023	2024	2025	Veränderung 24/25	
							absolut	in %
	Total StGB	5'736	5'707	6'025	6'448	6'266	-182	-3
111-136	Total gegen Leib und Leben	422	360	421	390	388	-2	-1
111-113/116	Tötungsdelikte vollendet	0	0	1	0	2	2	
	Tötungsdelikte versucht	0	4	4	8	2	-6	-75
122/123	Körperverletzung	103	104	111	99	87	-12	-12
122	Schwere Körperverletzung	19	21	23	21	26	5	24
123	Einfache Körperverletzung	84	83	88	78	61	-17	-22
126	Tätlichkeiten	224	212	247	246	257	11	4
129	Gefährdung des Lebens	10	7	6	10	4	-6	-60
133/134	Beteiligung Raufhandel / Angriff	64	16	33	10	24	14	140
137-172	Total gegen das Vermögen	3'414	3'376	3'445	3'530	3'668	138	4
138	Veruntreuung	23	43	46	54	33	-21	-39
139	Diebstahl (ohne Fahrzeugdiebstahl)	1'186	1'227	1'250	1'355	1'290	-65	-5
	davon Entreisssdiebstahl	4	1	1	1	6	5	500
	davon Taschen-, Trickdiebstahl	50	46	49	51	52	1	2
	davon Ladendiebstahl/inkl.ger.	90	157	160	114	130	16	14
	davon Einschleichen	106	111	110	133	91	-42	-32
	davon Einbruchdiebstahl	419	368	354	407	387	-20	-5
	davon Einbrüche insgesamt	525	479	464	540	478	-62	-11
	davon Fahrzeugeinbruchdiebstahl	58	46	45	49	33	-16	-33
	Fahrzeugdiebstahl	337	322	368	371	450	79	21
140	Raub	21	19	9	28	15	-13	-46
	davon Raub einfach	11	15	6	9	11	2	22
	davon Raub Waffe	6	3	1	13	4	-9	-69
144	Sachbeschädigung	478	491	458	343	329	-14	-4
	Sachbeschädigung bei Diebstahl	539	454	458	518	507	-11	-2
146	Betrug	461	404	398	407	432	25	6
156	Erpressung	28	27	24	27	21	-6	-22
160	Hehlerei	14	5	2	3	8	5	167
180-186	Total gegen die Freiheit	843	784	831	884	831	-53	-6
180	Drohung	149	131	152	116	113	-3	-3
181	Nötigung	50	55	41	41	66	25	61
183	Freiheitsberaubung u. Entführung	9	6	7	15	6	-9	-60
186	Hausfriedensbruch	68	66	78	73	64	-9	-12
	Hausfriedensbruch bei Diebstahl	567	526	553	638	581	-57	-9
187-200	Total gegen sex. Integrität	78	110	120	109	92	-17	-16
187	sexuelle Handl. Kind	9	14	16	15	12	-3	-20
189	sexuelle Nötigung	9	11	12	8	3	-5	-63
190	Vergewaltigung	9	9	22	13	18	5	38
197	Pornografie	32	44	33	48	30	-18	-38
199	Unzulässige Ausübung der Prostitution	0	0	0	0	0	0	
	Total übrige Titel StGB	979	1'077	1'208	1'535	1'287	-248	-16
221	Brandstiftung	6	4	5	8	3	-5	-63
240-250	Fälschung von Geld etc.	8	8	12	25	4	-21	-84
251-257	Urkundenfälschung	113	160	114	108	107	-1	-1
285	Gewalt und Drohung gegen Beamte	42	25	23	42	33	-9	-21
286	Hinderung einer Amtshandlung	21	31	42	39	41	2	5
BetmG	Total	498	541	699	559	354	-205	-37
	Übertretungen	246	248	374	261	151	-110	-42
	Vergehen (leichter Fall)	213	242	278	267	140	-127	-48
	Verbrechen (schwerer Fall)	39	51	47	31	63	32	103

5.1.6 Hinwil

Artikel	Tatbestands-Art	2021	2022	2023	2024	2025	Veränderung 24/25	
							absolut	in %
	Total StGB	3'500	3'567	3'752	4'004	3'814	-190	-5
111-136	Total gegen Leib und Leben	300	278	265	319	241	-78	-24
111-113/116	Tötungsdelikte vollendet	0	0	0	0	0	0	
	Tötungsdelikte versucht	2	2	7	2	3	1	50
122/123	Körperverletzung	66	76	67	82	64	-18	-22
122	Schwere Körperverletzung	11	9	12	18	12	-6	-33
123	Einfache Körperverletzung	55	67	55	64	52	-12	-19
126	Tätlichkeiten	177	169	146	172	149	-23	-13
129	Gefährdung des Lebens	2	2	1	2	5	3	150
133/134	Beteiligung Raufhandel / Angriff	32	8	23	49	8	-41	-84
137-172	Total gegen das Vermögen	2'144	2'248	2'447	2'511	2'499	-12	0
138	Veruntreuung	14	13	21	12	14	2	17
139	Diebstahl (ohne Fahrzeugdiebstahl)	673	726	791	776	774	-2	0
	davon Entreisddiebstahl	2	2	2	3	1	-2	-67
	davon Taschen-, Trickdiebstahl	18	31	37	23	29	6	26
	davon Ladendiebstahl/inkl.ger.	120	130	171	153	152	-1	-1
	davon Einschleiddiebstahl	53	74	68	65	50	-15	-23
	davon Einbruchdiebstahl	138	143	145	170	182	12	7
	davon Einbrüche insgesamt	191	217	213	235	232	-3	-1
	davon Fahrzeugeinbruchdiebstahl	53	34	20	18	13	-5	-28
	Fahrzeugdiebstahl	279	276	296	287	281	-6	-2
140	Raub	12	12	18	20	6	-14	-70
	davon Raub einfach	8	11	12	14	4	-10	-71
	davon Raub Waffe	3	0	1	3	2	-1	-33
144	Sachbeschädigung	431	398	429	360	352	-8	-2
	Sachbeschädigung bei Diebstahl	212	206	219	233	235	2	1
146	Betrug	276	341	344	402	376	-26	-6
156	Erpressung	18	28	19	26	23	-3	-12
160	Hehlerei	5	6	2	2	1	-1	-50
180-186	Total gegen die Freiheit	442	467	510	515	470	-45	-9
180	Drohung	79	89	93	87	69	-18	-21
181	Nötigung	47	37	37	32	39	7	22
183	Freiheitsberaubung u. Entführung	7	4	4	2	8	6	300
186	Hausfriedensbruch	70	62	84	78	47	-31	-40
	Hausfriedensbruch bei Diebstahl	238	274	292	316	307	-9	-3
187-200	Total gegen sex. Integrität	117	104	101	121	115	-6	-5
187	sexuelle Handl. Kind	21	19	12	18	12	-6	-33
189	sexuelle Nötigung	7	8	9	9	9	0	0
190	Vergewaltigung	4	13	8	8	16	8	100
197	Pornografie	56	42	42	56	41	-15	-27
199	Unzulässige Ausübung der Prostitution	0	0	0	0	0	0	
	Total übrige Titel StGB	497	470	429	538	489	-49	-9
221	Brandstiftung	2	5	5	4	5	1	25
240-250	Fälschung von Geld etc.	1	2	2	4	1	-3	-75
251-257	Urkundenfälschung	55	83	62	51	77	26	51
285	Gewalt und Drohung gegen Beamte	23	23	24	21	16	-5	-24
286	Hinderung einer Amtshandlung	19	22	26	19	30	11	58
BetmG	Total	496	489	502	344	401	57	17
	Übertretungen	337	396	386	227	228	1	0
	Vergehen (leichter Fall)	134	69	99	88	155	67	76
	Verbrechen (schwerer Fall)	25	24	17	29	18	-11	-38

5.1.7 Horgen

Artikel	Tatbestands-Art	2021	2022	2023	2024	2025	Veränderung 24/25	
							absolut	in %
	Total StGB	4'193	4'794	4'871	5'290	5'227	-63	-1
111-136	Total gegen Leib und Leben	359	260	280	313	293	-20	-6
111-113/116	Tötungsdelikte vollendet	0	0	1	1	0	-1	-100
	Tötungsdelikte versucht	2	0	1	1	0	-1	-100
122/123	Körperverletzung	72	66	70	69	66	-3	-4
122	Schwere Körperverletzung	12	14	10	12	4	-8	-67
123	Einfache Körperverletzung	60	52	60	57	62	5	9
126	Tätlichkeiten	224	135	163	186	177	-9	-5
129	Gefährdung des Lebens	3	3	5	7	7	0	0
133/134	Beteiligung Raufhandel / Angriff	29	24	17	33	24	-9	-27
137-172	Total gegen das Vermögen	2'555	3'235	3'313	3'488	3'479	-9	0
138	Veruntreuung	15	25	13	24	22	-2	-8
139	Diebstahl (ohne Fahrzeugdiebstahl)	823	1'075	1'068	1'253	1'100	-153	-12
	davon Entreisddiebstahl	0	3	1	2	1	-1	-50
	davon Taschen-, Trickdiebstahl	36	43	46	43	55	12	28
	davon Ladendiebstahl/inkl.ger.	81	96	109	147	100	-47	-32
	davon Einschleichen	71	101	83	121	101	-20	-17
	davon Einbruchdiebstahl	207	379	329	378	305	-73	-19
	davon Einbrüche insgesamt	278	480	412	499	406	-93	-19
	davon Fahrzeugeinbruchdiebstahl	49	42	28	37	38	1	3
	Fahrzeugdiebstahl	232	275	328	317	484	167	53
140	Raub	28	15	10	10	8	-2	-20
	davon Raub einfach	18	7	4	5	4	-1	-20
	davon Raub Waffe	7	6	3	5	3	-2	-40
144	Sachbeschädigung	572	624	498	410	417	7	2
	Sachbeschädigung bei Diebstahl	296	460	418	461	442	-19	-4
146	Betrug	295	379	489	453	441	-12	-3
156	Erpressung	31	35	29	32	24	-8	-25
160	Hehlerei	4	19	7	4	2	-2	-50
180-186	Total gegen die Freiheit	591	727	641	754	684	-70	-9
180	Drohung	125	94	74	87	73	-14	-16
181	Nötigung	76	48	48	49	45	-4	-8
183	Freiheitsberaubung u. Entführung	8	5	3	1	8	7	700
186	Hausfriedensbruch	83	82	61	71	92	21	30
	Hausfriedensbruch bei Diebstahl	299	498	455	546	464	-82	-15
187-200	Total gegen sex. Integrität	116	104	115	81	105	24	30
187	sexuelle Handl. Kind	21	13	20	9	15	6	67
189	sexuelle Nötigung	12	4	8	7	10	3	43
190	Vergewaltigung	13	8	12	12	16	4	33
197	Pornografie	34	46	46	32	35	3	9
199	Unzulässige Ausübung der Prostitution	1	0	0	0	0	0	
	Total übrige Titel StGB	572	468	522	654	666	12	2
221	Brandstiftung	2	6	4	5	6	1	20
240-250	Fälschung von Geld etc.	7	2	1	4	7	3	75
251-257	Urkundenfälschung	81	75	96	60	82	22	37
285	Gewalt und Drohung gegen Beamte	27	23	32	37	11	-26	-70
286	Hinderung einer Amtshandlung	24	19	17	24	25	1	4
BetmG	Total	381	341	326	346	232	-114	-33
	Übertretungen	303	233	234	200	129	-71	-36
	Vergehen (leichter Fall)	54	89	68	106	84	-22	-21
	Verbrechen (schwerer Fall)	24	19	24	40	19	-21	-53

5.1.8 Meilen

Artikel	Tatbestands-Art	2021	2022	2023	2024	2025	Veränderung 24/25	
							absolut	in %
	Total StGB	3'219	3'540	4'099	4'413	4'176	-237	-5
111-136	Total gegen Leib und Leben	183	191	169	270	223	-47	-17
111-113/116	Tötungsdelikte vollendet	0	1	0	1	0	-1	-100
	Tötungsdelikte versucht	0	1	1	0	1	1	
122/123	Körperverletzung	40	37	45	68	57	-11	-16
122	Schwere Körperverletzung	5	2	7	7	13	6	86
123	Einfache Körperverletzung	35	35	38	61	44	-17	-28
126	Tätlichkeiten	124	108	94	147	117	-30	-20
129	Gefährdung des Lebens	3	3	3	1	3	2	200
133/134	Beteiligung Raufhandel / Angriff	3	20	6	34	35	1	3
137-172	Total gegen das Vermögen	2'161	2'381	2'765	2'853	2'805	-48	-2
138	Veruntreuung	10	10	12	8	16	8	100
139	Diebstahl (ohne Fahrzeugdiebstahl)	653	831	995	884	867	-17	-2
	davon Entreisssdiebstahl	2	6	0	0	2	2	
	davon Taschen-, Trickdiebstahl	33	37	27	27	28	1	4
	davon Ladendiebstahl/inkl.ger.	32	32	45	51	69	18	35
	davon Einschleichdiebstahl	68	117	105	127	87	-40	-31
	davon Einbruchdiebstahl	225	289	415	330	349	19	6
	davon Einbrüche insgesamt	293	406	520	457	436	-21	-5
	davon Fahrzeugeinbruchdiebstahl	16	20	32	28	24	-4	-14
	Fahrzeugdiebstahl	244	212	287	288	272	-16	-6
140	Raub	8	5	3	11	13	2	18
	davon Raub einfach	7	4	3	6	9	3	50
	davon Raub Waffe	1	1	0	5	3	-2	-40
144	Sachbeschädigung	505	464	337	451	370	-81	-18
	Sachbeschädigung bei Diebstahl	275	356	493	396	420	24	6
146	Betrug	206	257	334	383	317	-66	-17
156	Erpressung	24	21	21	14	21	7	50
160	Hehlerei	4	8	12	7	5	-2	-29
180-186	Total gegen die Freiheit	498	601	732	661	628	-33	-5
180	Drohung	62	60	81	65	52	-13	-20
181	Nötigung	29	22	32	44	31	-13	-30
183	Freiheitsberaubung u. Entführung	5	8	4	7	3	-4	-57
186	Hausfriedensbruch	66	67	44	58	54	-4	-7
	Hausfriedensbruch bei Diebstahl	336	443	571	487	488	1	0
187-200	Total gegen sex. Integrität	72	98	66	96	67	-29	-30
187	sexuelle Handl. Kind	20	18	10	17	13	-4	-24
189	sexuelle Nötigung	5	7	7	3	3	0	0
190	Vergewaltigung	6	11	11	8	14	6	75
197	Pornografie	22	49	18	43	27	-16	-37
199	Unzulässige Ausübung der Prostitution	0	0	0	0	0	0	
	Total übrige Titel StGB	305	269	367	533	453	-80	-15
221	Brandstiftung	4	3	6	2	4	2	100
240-250	Fälschung von Geld etc.	0	1	0	0	6	6	
251-257	Urkundenfälschung	59	44	41	37	36	-1	-3
285	Gewalt und Drohung gegen Beamte	18	17	15	48	19	-29	-60
286	Hinderung einer Amtshandlung	9	11	14	31	14	-17	-55
BetmG	Total	234	216	253	242	267	25	10
	Übertretungen	189	165	189	176	195	19	11
	Vergehen (leichter Fall)	41	47	50	51	67	16	31
	Verbrechen (schwerer Fall)	4	4	14	15	5	-10	-67

5.1.9 Pfäffikon

Artikel	Tatbestands-Art	2021	2022	2023	2024	2025	Veränderung 24/25	
							absolut	in %
	Total StGB	2'459	2'307	2'688	2'668	2'661	-7	0
111-136	Total gegen Leib und Leben	189	150	144	171	162	-9	-5
111-113/116	Tötungsdelikte vollendet	0	0	0	1	0	-1	-100
	Tötungsdelikte versucht	0	2	1	1	3	2	200
122/123	Körperverletzung	51	36	49	32	40	8	25
122	Schwere Körperverletzung	6	8	13	7	8	1	14
123	Einfache Körperverletzung	45	28	36	25	32	7	28
126	Tätlichkeiten	123	97	75	109	101	-8	-7
129	Gefährdung des Lebens	1	2	3	3	2	-1	-33
133/134	Beteiligung Raufhandel / Angriff	2	3	6	10	10	0	0
137-172	Total gegen das Vermögen	1'525	1'487	1'891	1'718	1'767	49	3
138	Veruntreuung	7	9	15	12	10	-2	-17
139	Diebstahl (ohne Fahrzeugdiebstahl)	454	440	528	517	529	12	2
	davon Entreisddiebstahl	1	0	0	1	1	0	0
	davon Taschen-, Trickdiebstahl	33	19	22	10	21	11	110
	davon Ladendiebstahl/inkl.ger.	29	22	46	75	40	-35	-47
	davon Einschleichdiebstahl	57	55	60	65	39	-26	-40
	davon Einbruchdiebstahl	134	132	123	125	120	-5	-4
	davon Einbrüche insgesamt	191	187	183	190	159	-31	-16
	davon Fahrzeugeinbruchdiebstahl	24	14	27	31	19	-12	-39
	Fahrzeugdiebstahl	206	186	197	180	216	36	20
140	Raub	5	4	3	6	4	-2	-33
	davon Raub einfach	3	3	3	2	3	1	50
	davon Raub Waffe	1	0	0	2	1	-1	-50
144	Sachbeschädigung	312	296	410	333	319	-14	-4
	Sachbeschädigung bei Diebstahl	183	187	181	191	171	-20	-10
146	Betrug	169	196	301	239	218	-21	-9
156	Erpressung	16	18	13	13	12	-1	-8
160	Hehlerei	5	5	4	1	7	6	600
180-186	Total gegen die Freiheit	378	335	348	387	298	-89	-23
180	Drohung	76	61	54	60	49	-11	-18
181	Nötigung	32	27	25	20	28	8	40
183	Freiheitsberaubung u. Entführung	2	5	1	6	5	-1	-17
186	Hausfriedensbruch	53	38	40	59	38	-21	-36
	Hausfriedensbruch bei Diebstahl	215	204	227	242	178	-64	-26
187-200	Total gegen sex. Integrität	59	69	53	65	122	57	88
187	sexuelle Handl. Kind	13	8	6	12	23	11	92
189	sexuelle Nötigung	2	6	4	3	11	8	267
190	Vergewaltigung	9	5	6	11	8	-3	-27
197	Pornografie	22	32	26	27	59	32	119
199	Unzulässige Ausübung der Prostitution	5	0	0	0	1	1	
	Total übrige Titel StGB	308	266	252	327	312	-15	-5
221	Brandstiftung	0	0	3	4	0	-4	-100
240-250	Fälschung von Geld etc.	4	0	1	4	5	1	25
251-257	Urkundenfälschung	37	48	26	38	50	12	32
285	Gewalt und Drohung gegen Beamte	8	18	19	4	10	6	150
286	Hinderung einer Amtshandlung	14	16	11	15	15	0	0
BetmG	Total	403	280	278	162	183	21	13
	Übertretungen	237	195	202	121	108	-13	-11
	Vergehen (leichter Fall)	137	79	44	27	59	32	119
	Verbrechen (schwerer Fall)	29	6	32	14	16	2	14

5.1.10 Uster

Artikel	Tatbestands-Art	2021	2022	2023	2024	2025	Veränderung 24/25	
							absolut	in %
	Total StGB	5'181	5'573	6'202	7'002	6'779	-223	-3
111-136	Total gegen Leib und Leben	439	459	367	386	389	3	1
111-113/116	Tötungsdelikte vollendet	0	1	0	2	0	-2	-100
	Tötungsdelikte versucht	1	4	3	2	2	0	0
122/123	Körperverletzung	92	110	98	100	100	0	0
122	Schwere Körperverletzung	18	20	24	20	21	1	5
123	Einfache Körperverletzung	74	90	74	80	79	-1	-1
126	Tätlichkeiten	261	291	211	230	229	-1	0
129	Gefährdung des Lebens	10	6	5	8	8	0	0
133/134	Beteiligung Raufhandel / Angriff	45	19	27	20	22	2	10
137-172	Total gegen das Vermögen	3'317	3'537	4'198	4'582	4'415	-167	-4
138	Veruntreuung	26	22	29	28	25	-3	-11
139	Diebstahl (ohne Fahrzeugdiebstahl)	1'053	1'184	1'307	1'320	1'354	34	3
	davon Entreisddiebstahl	4	4	3	1	15	14	1'400
	davon Taschen-, Trickdiebstahl	45	60	37	51	51	0	0
	davon Ladendiebstahl/inkl.ger.	137	127	207	211	190	-21	-10
	davon Einschleiddiebstahl	72	106	132	114	100	-14	-12
	davon Einbruchdiebstahl	223	315	303	327	362	35	11
	davon Einbrüche insgesamt	295	421	435	441	462	21	5
	davon Fahrzeugeinbruchdiebstahl	36	56	28	38	30	-8	-21
	Fahrzeugdiebstahl	380	441	555	590	602	12	2
140	Raub	21	29	21	18	15	-3	-17
	davon Raub einfach	14	10	15	14	9	-5	-36
	davon Raub Waffe	5	14	4	1	6	5	500
144	Sachbeschädigung	671	583	760	639	605	-34	-5
	Sachbeschädigung bei Diebstahl	301	420	388	460	473	13	3
146	Betrug	402	450	574	648	561	-87	-13
156	Erpressung	38	33	33	33	30	-3	-9
160	Hehlerei	4	3	7	2	6	4	200
180-186	Total gegen die Freiheit	624	752	776	905	893	-12	-1
180	Drohung	145	126	128	169	153	-16	-9
181	Nötigung	59	53	73	62	82	20	32
183	Freiheitsberaubung u. Entführung	9	6	4	10	15	5	50
186	Hausfriedensbruch	74	66	59	110	85	-25	-23
	Hausfriedensbruch bei Diebstahl	336	501	512	552	558	6	1
187-200	Total gegen sex. Integrität	118	146	133	155	127	-28	-18
187	sexuelle Handl. Kind	16	14	15	14	19	5	36
189	sexuelle Nötigung	7	8	4	4	4	0	0
190	Vergewaltigung	9	14	15	10	18	8	80
197	Pornografie	52	61	66	78	48	-30	-38
199	Unzulässige Ausübung der Prostitution	0	0	0	0	0	0	
	Total übrige Titel StGB	683	679	728	974	955	-19	-2
221	Brandstiftung	6	5	7	10	8	-2	-20
240-250	Fälschung von Geld etc.	4	1	10	4	11	7	175
251-257	Urkundenfälschung	96	91	107	96	90	-6	-6
285	Gewalt und Drohung gegen Beamte	34	18	15	15	30	15	100
286	Hinderung einer Amtshandlung	29	19	34	35	45	10	29
BetmG	Total	786	562	540	661	505	-156	-24
	Übertretungen	500	356	370	476	312	-164	-34
	Vergehen (leichter Fall)	243	157	122	155	149	-6	-4
	Verbrechen (schwerer Fall)	43	49	48	30	44	14	47

5.1.11 Winterthur-Stadt

Artikel	Tatbestands-Art	2021	2022	2023	2024	2025	Veränderung 24/25	
							absolut	in %
	Total StGB	7'109	8'687	8'940	9'779	9'616	-163	-2
111-136	Total gegen Leib und Leben	463	467	504	474	485	11	2
111-113/116	Tötungsdelikte vollendet	1	0	0	0	1	1	
	Tötungsdelikte versucht	3	4	3	4	2	-2	-50
122/123	Körperverletzung	134	142	166	140	143	3	2
122	Schwere Körperverletzung	33	42	51	44	40	-4	-9
123	Einfache Körperverletzung	101	100	115	96	103	7	7
126	Tätlichkeiten	200	218	237	235	231	-4	-2
129	Gefährdung des Lebens	3	15	13	19	11	-8	-42
133/134	Beteiligung Raufhandel / Angriff	94	55	53	53	70	17	32
137-172	Total gegen das Vermögen	4'601	5'855	6'223	6'504	6'443	-61	-1
138	Veruntreuung	18	26	19	25	33	8	32
139	Diebstahl (ohne Fahrzeugdiebstahl)	1'659	2'271	2'382	2'650	2'451	-199	-8
	davon Entreisssdiebstahl	8	6	9	5	8	3	60
	davon Taschen-, Trickdiebstahl	177	217	200	176	176	0	0
	davon Ladendiebstahl/inkl.ger.	466	575	797	912	789	-123	-13
	davon Einschleichen	105	207	184	246	181	-65	-26
	davon Einbruchdiebstahl	255	476	331	402	378	-24	-6
	davon Einbrüche insgesamt	360	683	515	648	559	-89	-14
	davon Fahrzeugeinbruchdiebstahl	37	33	50	55	74	19	35
	Fahrzeugdiebstahl	830	1'066	1'224	1'292	1'375	83	6
140	Raub	38	42	36	26	19	-7	-27
	davon Raub einfach	26	22	26	16	15	-1	-6
	davon Raub Waffe	9	13	5	8	3	-5	-63
144	Sachbeschädigung	825	851	814	626	615	-11	-2
	Sachbeschädigung bei Diebstahl	332	592	472	583	631	48	8
146	Betrug	351	425	518	558	544	-14	-3
156	Erpressung	23	40	34	31	42	11	35
160	Hehlerei	25	14	24	28	35	7	25
180-186	Total gegen die Freiheit	816	1'191	1'076	1'298	1'303	5	0
180	Drohung	178	143	164	158	165	7	4
181	Nötigung	75	130	75	70	94	24	34
183	Freiheitsberaubung u. Entführung	7	3	3	5	9	4	80
186	Hausfriedensbruch	92	103	123	168	179	11	7
	Hausfriedensbruch bei Diebstahl	463	812	710	896	856	-40	-4
187-200	Total gegen sex. Integrität	193	174	123	140	159	19	14
187	sexuelle Handl. Kind	21	13	14	10	18	8	80
189	sexuelle Nötigung	18	13	13	11	9	-2	-18
190	Vergewaltigung	24	21	7	29	23	-6	-21
197	Pornografie	32	84	41	45	64	19	42
199	Unzulässige Ausübung der Prostitution	22	0	0	0	0	0	
	Total übrige Titel StGB	1'036	1'000	1'014	1'363	1'226	-137	-10
221	Brandstiftung	10	7	7	9	8	-1	-11
240-250	Fälschung von Geld etc.	8	10	15	8	9	1	13
251-257	Urkundenfälschung	135	144	190	123	151	28	23
285	Gewalt und Drohung gegen Beamte	58	76	65	75	62	-13	-17
286	Hinderung einer Amtshandlung	62	54	52	64	73	9	14
BetmG	Total	1'107	1'075	1'090	900	934	34	4
	Übertretungen	723	741	705	564	609	45	8
	Vergehen (leichter Fall)	332	275	293	267	261	-6	-2
	Verbrechen (schwerer Fall)	52	59	92	69	64	-5	-7

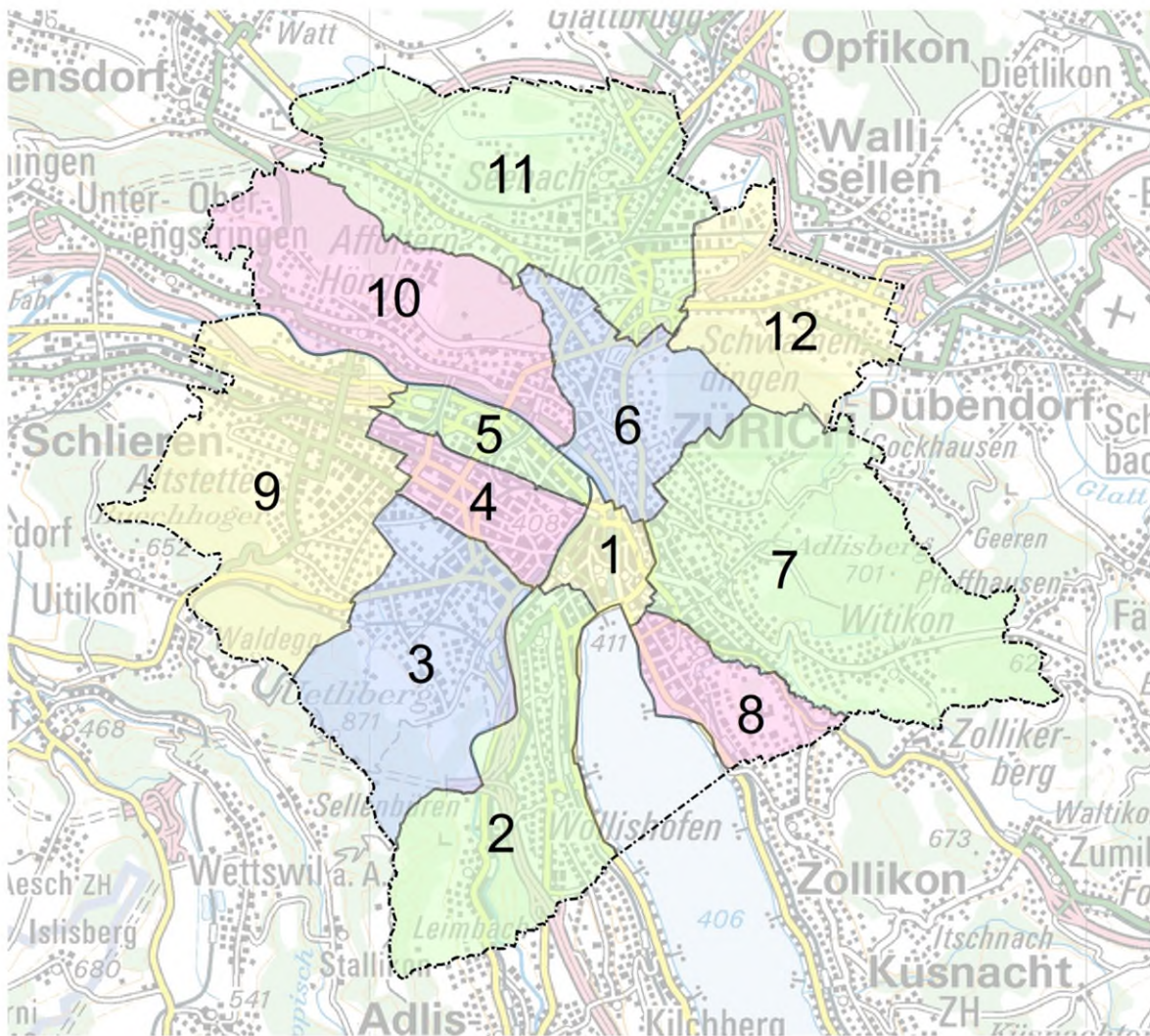
5.1.12 Winterthur-Land

Artikel	Tatbestands-Art	2021	2022	2023	2024	2025	Veränderung 24/25	
							absolut	in %
	Total StGB	1'736	2'304	2'511	2'478	2'513	35	1
111-136	Total gegen Leib und Leben	103	133	157	132	123	-9	-7
111-113/116	Tötungsdelikte vollendet	0	1	0	0	0	0	
	Tötungsdelikte versucht	2	3	1	1	2	1	100
122/123	Körperverletzung	33	34	32	31	29	-2	-6
122	Schwere Körperverletzung	8	3	8	9	9	0	0
123	Einfache Körperverletzung	25	31	24	22	20	-2	-9
126	Tätlichkeiten	43	85	97	78	62	-16	-21
129	Gefährdung des Lebens	3	4	3	5	3	-2	-40
133/134	Beteiligung Raufhandel / Angriff	3	2	13	5	12	7	140
137-172	Total gegen das Vermögen	1'134	1'547	1'706	1'601	1'692	91	6
138	Veruntreuung	5	6	7	6	8	2	33
139	Diebstahl (ohne Fahrzeugdiebstahl)	298	500	597	481	526	45	9
	davon Entreisddiebstahl	0	1	0	0	1	1	
	davon Taschen-, Trickdiebstahl	5	7	8	10	13	3	30
	davon Ladendiebstahl/inkl.ger.	13	31	41	73	73	0	0
	davon Einschleichdiebstahl	34	78	46	50	38	-12	-24
	davon Einbruchdiebstahl	80	153	131	158	167	9	6
	davon Einbrüche insgesamt	114	231	177	208	205	-3	-1
	davon Fahrzeugeinbruchdiebstahl	13	33	60	21	15	-6	-29
	Fahrzeugdiebstahl	216	270	201	182	264	82	45
140	Raub	5	2	11	4	2	-2	-50
	davon Raub einfach	3	1	1	1	1	0	0
	davon Raub Waffe	2	1	9	2	0	-2	-100
144	Sachbeschädigung	250	259	268	237	187	-50	-21
	Sachbeschädigung bei Diebstahl	121	210	218	195	208	13	7
146	Betrug	149	147	204	250	209	-41	-16
156	Erpressung	5	18	11	15	22	7	47
160	Hehlerei	3	2	3	4	2	-2	-50
180-186	Total gegen die Freiheit	237	360	375	383	349	-34	-9
180	Drohung	54	36	56	50	51	1	2
181	Nötigung	16	21	23	35	27	-8	-23
183	Freiheitsberaubung u. Entführung	2	3	1	4	5	1	25
186	Hausfriedensbruch	34	38	49	56	26	-30	-54
	Hausfriedensbruch bei Diebstahl	130	262	246	238	240	2	1
187-200	Total gegen sex. Integrität	52	56	39	54	59	5	9
187	sexuelle Handl. Kind	9	16	4	8	10	2	25
189	sexuelle Nötigung	3	5	2	0	1	1	
190	Vergewaltigung	7	5	2	9	8	-1	-11
197	Pornografie	18	17	17	22	29	7	32
199	Unzulässige Ausübung der Prostitution	2	0	0	0	0	0	
	Total übrige Titel StGB	210	208	234	308	290	-18	-6
221	Brandstiftung	0	2	2	13	1	-12	-92
240-250	Fälschung von Geld etc.	3	1	5	1	0	-1	-100
251-257	Urkundenfälschung	20	45	26	26	26	0	0
285	Gewalt und Drohung gegen Beamte	5	10	4	3	18	15	500
286	Hinderung einer Amtshandlung	11	8	26	15	23	8	53
BetmG	Total	199	119	145	83	91	8	10
	Übertretungen	127	77	99	61	36	-25	-41
	Vergehen (leichter Fall)	68	24	28	18	48	30	167
	Verbrechen (schwerer Fall)	4	18	18	4	7	3	75

5.1.13 Kanton Zürich gesamt

Artikel	Tatbestands-Art	2021	2022	2023	2024	2025	Veränderung 24/25	
							absolut	in %
	Total StGB	87'586	95'775	104'079	110'240	104'632	-5'608	-5
111-136	Total gegen Leib und Leben	5'892	6'111	6'208	6'365	5'995	-370	-6
111-113/116	Tötungsdelikte vollendet	5	9	7	9	12	3	33
	Tötungsdelikte versucht	28	40	47	44	42	-2	-5
122/123	Körperverletzung	1'596	1'765	1'778	1'781	1'674	-107	-6
122	Schwere Körperverletzung	223	280	344	353	329	-24	-7
123	Einfache Körperverletzung	1'373	1'485	1'434	1'428	1'345	-83	-6
126	Tätlichkeiten	3'213	3'311	3'315	3'500	3'331	-169	-5
129	Gefährdung des Lebens	90	101	79	114	93	-21	-18
133/134	Beteiligung Raufhandel / Angriff	594	539	631	582	560	-22	-4
137-172	Total gegen das Vermögen	56'811	63'939	70'354	72'887	69'522	-3'365	-5
138	Veruntreuung	377	353	403	405	420	15	4
139	Diebstahl (ohne Fahrzeugdiebstahl)	21'909	26'415	29'208	29'466	26'832	-2'634	-9
	davon Entreisssdiebstahl	119	207	303	303	395	92	30
	davon Taschen-, Trickdiebstahl	2'199	3'008	3'606	3'248	2'467	-781	-24
	davon Ladendiebstahl/inkl.ger.	3'363	4'076	4'770	5'325	4'800	-525	-10
	davon Einschleichdiebstahl	1'352	1'891	1'963	2'042	1'609	-433	-21
	davon Einbruchdiebstahl	4'452	5'044	5'129	5'957	5'389	-568	-10
	davon Einbrüche insgesamt	5'804	6'935	7'092	7'999	6'998	-1'001	-13
	davon Fahrzeugeinbruchdiebstahl	853	924	1'029	1'006	704	-302	-30
	Fahrzeugdiebstahl	7'008	8'210	9'074	9'274	9'887	613	7
140	Raub	545	557	544	544	446	-98	-18
	davon Raub einfach	355	360	375	350	320	-30	-9
	davon Raub Waffe	146	132	102	125	102	-23	-18
144	Sachbeschädigung	9'843	9'357	8'664	7'748	7'697	-51	-1
	Sachbeschädigung bei Diebstahl	6'158	6'937	7'357	8'266	7'678	-588	-7
146	Betrug	4'841	5'273	6'462	6'854	6'292	-562	-8
156	Erpressung	348	439	407	419	402	-17	-4
160	Hehlerei	181	182	190	172	168	-4	-2
180-186	Total gegen die Freiheit	11'432	12'517	12'992	14'507	13'191	-1'316	-9
180	Drohung	1'900	1'747	1'751	1'830	1'601	-229	-13
181	Nötigung	1'135	1'041	884	898	915	17	2
183	Freiheitsberaubung u. Entführung	80	73	66	89	101	12	13
186	Hausfriedensbruch	1'579	1'449	1'482	1'745	1'567	-178	-10
	Hausfriedensbruch bei Diebstahl	6'709	8'202	8'801	9'929	8'984	-945	-10
187-200	Total gegen sex. Integrität	2'483	2'360	2'039	2'076	2'225	149	7
187	sexuelle Handl. Kind	237	192	217	211	243	32	15
189	sexuelle Nötigung	149	159	134	112	122	10	9
190	Vergewaltigung	192	193	199	214	318	104	49
197	Pornografie	612	748	638	740	707	-33	-4
199	Unzulässige Ausübung der Prostitution	631	390	218	182	139	-43	-24
	Total übrige Titel StGB	10'968	10'848	12'486	14'405	13'699	-706	-5
221	Brandstiftung	68	62	75	92	71	-21	-23
240-250	Fälschung von Geld etc.	92	77	128	133	112	-21	-16
251-257	Urkundenfälschung	1'591	1'991	2'935	1'551	1'626	75	5
285	Gewalt und Drohung gegen Beamte	757	724	679	692	585	-107	-15
286	Hinderung einer Amtshandlung	581	544	627	626	618	-8	-1
BetmG	Total	11'154	9'960	10'068	9'197	8'947	-250	-3
	Übertretungen	7'112	6'489	6'545	5'923	5'389	-534	-9
	Vergehen (leichter Fall)	3'319	2'784	2'700	2'504	2'745	241	10
	Verbrechen (schwerer Fall)	723	687	823	770	813	43	6

Stadt Zürich



5.1.14 Kreis 1

Artikel	Tatbestands-Art	2021	2022	2023	2024	2025	Veränderung 24/25	
							absolut	in %
	Total StGB	6'558	8'018	8'970	9'327	8'033	-1'294	-14
111-136	Total gegen Leib und Leben	474	538	566	566	566	0	0
111-113/116	Tötungsdelikte vollendet	0	0	1	0	0	0	
	Tötungsdelikte versucht	4	2	2	5	4	-1	-20
122/123	Körperverletzung	156	191	191	190	195	5	3
122	Schwere Körperverletzung	19	30	27	35	48	13	37
123	Einfache Körperverletzung	137	161	164	155	147	-8	-5
126	Tätlichkeiten	226	242	242	271	251	-20	-7
129	Gefährdung des Lebens	2	6	4	1	4	3	300
133/134	Beteiligung Raufhandel / Angriff	71	86	107	83	96	13	16
137-172	Total gegen das Vermögen	4'423	6'018	6'814	6'894	5'920	-974	-14
138	Veruntreuung	18	13	21	15	20	5	33
139	Diebstahl (ohne Fahrzeugdiebstahl)	2'724	4'178	4'692	4'701	3'995	-706	-15
	davon Entreisssdiebstahl	23	85	135	120	180	60	50
	davon Taschen-, Trickdiebstahl	548	1'108	1'277	1'346	844	-502	-37
	davon Ladendiebstahl/inkl.ger.	874	1'119	1'222	1'202	1'145	-57	-5
	davon Einschleichen	38	58	81	74	62	-12	-16
	davon Einbruchdiebstahl	86	95	129	164	141	-23	-14
	davon Einbrüche insgesamt	124	153	210	238	203	-35	-15
	davon Fahrzeugeinbruchdiebstahl	41	47	57	89	51	-38	-43
	Fahrzeugdiebstahl	298	371	461	452	406	-46	-10
140	Raub	80	81	94	82	53	-29	-35
	davon Raub einfach	55	64	72	57	43	-14	-25
	davon Raub Waffe	22	11	12	14	9	-5	-36
144	Sachbeschädigung	446	383	352	366	384	18	5
	Sachbeschädigung bei Diebstahl	171	210	272	373	306	-67	-18
146	Betrug	141	115	142	186	154	-32	-17
156	Erpressung	10	7	12	14	10	-4	-29
160	Hehlerei	20	20	37	22	13	-9	-41
180-186	Total gegen die Freiheit	749	605	717	885	752	-133	-15
180	Drohung	54	64	69	101	52	-49	-49
181	Nötigung	275	50	35	29	27	-2	-7
183	Freiheitsberaubung u. Entführung	2	0	0	1	0	-1	-100
186	Hausfriedensbruch	113	112	137	175	133	-42	-24
	Hausfriedensbruch bei Diebstahl	305	379	476	578	540	-38	-7
187-200	Total gegen sex. Integrität	93	93	111	92	102	10	11
187	sexuelle Handl. Kind	6	2	6	4	3	-1	-25
189	sexuelle Nötigung	7	7	6	5	6	1	20
190	Vergewaltigung	12	8	8	10	20	10	100
197	Pornografie	4	2	7	6	6	0	0
199	Unzulässige Ausübung der Prostitution	1	2	1	0	2	2	
	Total übrige Titel StGB	819	764	762	890	693	-197	-22
221	Brandstiftung	1	0	2	4	1	-3	-75
240-250	Fälschung von Geld etc.	14	8	26	26	10	-16	-62
251-257	Urkundenfälschung	186	197	186	166	136	-30	-18
285	Gewalt und Drohung gegen Beamte	167	136	113	123	101	-22	-18
286	Hinderung einer Amtshandlung	146	103	111	95	60	-35	-37
BetmG	Total	851	856	882	919	923	4	0
	Übertretungen	604	625	610	629	659	30	5
	Vergehen (leichter Fall)	229	207	254	262	237	-25	-10
	Verbrechen (schwerer Fall)	18	24	18	28	27	-1	-4

5.1.15 Kreis 2

Artikel	Tatbestands-Art	2021	2022	2023	2024	2025	Veränderung 24/25	
							absolut	in %
	Total StGB	2'491	2'598	2'428	2'782	2'683	-99	-4
111-136	Total gegen Leib und Leben	115	181	161	130	143	13	10
111-113/116	Tötungsdelikte vollendet	0	0	1	0	0	0	
	Tötungsdelikte versucht	1	0	2	1	0	-1	-100
122/123	Körperverletzung	36	54	50	34	43	9	26
122	Schwere Körperverletzung	2	14	8	8	3	-5	-63
123	Einfache Körperverletzung	34	40	42	26	40	14	54
126	Tätlichkeiten	51	98	80	81	78	-3	-4
129	Gefährdung des Lebens	0	4	3	3	7	4	133
133/134	Beteiligung Raufhandel / Angriff	20	20	17	5	9	4	80
137-172	Total gegen das Vermögen	1'810	1'798	1'704	1'965	1'802	-163	-8
138	Veruntreuung	9	3	4	15	11	-4	-27
139	Diebstahl (ohne Fahrzeugdiebstahl)	642	727	679	780	703	-77	-10
	davon Entreisddiebstahl	4	7	12	17	29	12	71
	davon Taschen-, Trickdiebstahl	41	68	84	98	65	-33	-34
	davon Ladendiebstahl/inkl.ger.	24	44	36	37	40	3	8
	davon Einschleichdiebstahl	41	45	36	54	32	-22	-41
	davon Einbruchdiebstahl	131	206	186	234	182	-52	-22
	davon Einbrüche insgesamt	172	251	222	288	214	-74	-26
	davon Fahrzeugeinbruchdiebstahl	34	25	27	49	34	-15	-31
	Fahrzeugdiebstahl	228	207	262	260	253	-7	-3
140	Raub	24	14	5	10	15	5	50
	davon Raub einfach	15	8	2	6	9	3	50
	davon Raub Waffe	7	2	3	2	2	0	0
144	Sachbeschädigung	439	345	211	216	210	-6	-3
	Sachbeschädigung bei Diebstahl	218	259	251	306	257	-49	-16
146	Betrug	97	96	107	148	119	-29	-20
156	Erpressung	5	4	7	10	7	-3	-30
160	Hehlerei	3	3	3	10	3	-7	-70
180-186	Total gegen die Freiheit	305	382	348	410	379	-31	-8
180	Drohung	46	48	50	35	51	16	46
181	Nötigung	25	49	24	23	31	8	35
183	Freiheitsberaubung u. Entführung	0	0	1	1	1	0	0
186	Hausfriedensbruch	30	21	27	32	39	7	22
	Hausfriedensbruch bei Diebstahl	204	264	246	319	257	-62	-19
187-200	Total gegen sex. Integrität	71	60	24	38	55	17	45
187	sexuelle Handl. Kind	4	3	1	6	3	-3	-50
189	sexuelle Nötigung	7	5	2	4	3	-1	-25
190	Vergewaltigung	5	8	4	10	6	-4	-40
197	Pornografie	28	17	10	11	24	13	118
199	Unzulässige Ausübung der Prostitution	1	0	0	0	0	0	.
	Total übrige Titel StGB	190	177	191	239	304	65	27
221	Brandstiftung	1	2	3	1	0	-1	-100
240-250	Fälschung von Geld etc.	2	3	1	2	3	1	50
251-257	Urkundenfälschung	26	26	26	25	25	0	0
285	Gewalt und Drohung gegen Beamte	14	13	25	9	8	-1	-11
286	Hinderung einer Amtshandlung	9	4	9	8	6	-2	-25
BetmG	Total	204	144	190	108	131	23	21
	Übertretungen	123	87	114	70	84	14	20
	Vergehen (leichter Fall)	64	51	54	26	30	4	15
	Verbrechen (schwerer Fall)	17	6	22	12	17	5	42

5.1.16 Kreis 3

Artikel	Tatbestands-Art	2021	2022	2023	2024	2025	Veränderung 24/25	
							absolut	in %
	Total StGB	3'015	3'534	4'627	4'302	3'693	-609	-14
111-136	Total gegen Leib und Leben	143	158	169	206	165	-41	-20
111-113/116	Tötungsdelikte vollendet	0	0	1	0	0	0	
	Tötungsdelikte versucht	0	0	2	1	0	-1	-100
122/123	Körperverletzung	41	36	46	59	51	-8	-14
122	Schwere Körperverletzung	1	7	4	12	8	-4	-33
123	Einfache Körperverletzung	40	29	42	47	43	-4	-9
126	Tätlichkeiten	82	106	89	120	102	-18	-15
129	Gefährdung des Lebens	4	1	1	2	1	-1	-50
133/134	Beteiligung Raufhandel / Angriff	10	7	24	7	1	-6	-86
137-172	Total gegen das Vermögen	2'167	2'401	2'508	2'915	2'522	-393	-13
138	Veruntreuung	57	13	9	11	10	-1	-9
139	Diebstahl (ohne Fahrzeugdiebstahl)	763	940	960	1'120	939	-181	-16
	davon Entreisddiebstahl	5	5	6	8	6	-2	-25
	davon Taschen-, Trickdiebstahl	50	53	63	66	47	-19	-29
	davon Ladendiebstahl/inkl.ger.	117	157	199	171	165	-6	-4
	davon Einschleichdiebstahl	54	73	84	80	52	-28	-35
	davon Einbruchdiebstahl	199	231	202	344	249	-95	-28
	davon Einbrüche insgesamt	253	304	286	424	301	-123	-29
	davon Fahrzeugeinbruchdiebstahl	16	35	39	34	26	-8	-24
	Fahrzeugdiebstahl	400	442	462	485	486	1	0
140	Raub	21	25	17	16	15	-1	-6
	davon Raub einfach	13	21	9	15	13	-2	-13
	davon Raub Waffe	7	2	3	1	2	1	100
144	Sachbeschädigung	364	356	266	307	248	-59	-19
	Sachbeschädigung bei Diebstahl	243	297	295	421	328	-93	-22
146	Betrug	146	139	254	217	187	-30	-14
156	Erpressung	12	21	11	17	15	-2	-12
160	Hehlerei	8	0	1	4	3	-1	-25
180-186	Total gegen die Freiheit	375	492	464	608	487	-121	-20
180	Drohung	52	65	49	49	60	11	22
181	Nötigung	32	38	30	31	27	-4	-13
183	Freiheitsberaubung u. Entführung	0	1	2	3	2	-1	-33
186	Hausfriedensbruch	22	32	31	38	37	-1	-3
	Hausfriedensbruch bei Diebstahl	269	356	350	487	361	-126	-26
187-200	Total gegen sex. Integrität	45	60	69	61	65	4	7
187	sexuelle Handl. Kind	5	10	8	5	9	4	80
189	sexuelle Nötigung	7	7	6	2	3	1	50
190	Vergewaltigung	2	6	6	7	11	4	57
197	Pornografie	11	22	13	24	16	-8	-33
199	Unzulässige Ausübung der Prostitution	2	0	0	0	0	0	
	Total übrige Titel StGB	285	423	1'417	512	454	-58	-11
221	Brandstiftung	1	0	2	1	1	0	0
240-250	Fälschung von Geld etc.	0	1	5	2	4	2	100
251-257	Urkundenfälschung	50	170	1'069	34	42	8	24
285	Gewalt und Drohung gegen Beamte	26	22	25	19	9	-10	-53
286	Hinderung einer Amtshandlung	15	14	6	17	11	-6	-35
BetmG	Total	407	401	333	238	279	41	17
	Übertretungen	247	264	228	137	165	28	20
	Vergehen (leichter Fall)	132	107	69	56	81	25	45
	Verbrechen (schwerer Fall)	28	30	36	45	33	-12	-27

5.1.17 Kreis 4

Artikel	Tatbestands-Art	2021	2022	2023	2024	2025	Veränderung 24/25	
							absolut	in %
	Total StGB	6'195	6'752	7'766	8'352	7'884	-468	-6
111-136	Total gegen Leib und Leben	409	472	474	502	514	12	2
111-113/116	Tötungsdelikte vollendet	0	1	1	0	0	0	
	Tötungsdelikte versucht	0	5	4	4	7	3	75
122/123	Körperverletzung	185	188	210	210	203	-7	-3
122	Schwere Körperverletzung	19	25	39	37	31	-6	-16
123	Einfache Körperverletzung	166	163	171	173	172	-1	-1
126	Tätlichkeiten	141	179	179	193	193	0	0
129	Gefährdung des Lebens	1	4	7	6	4	-2	-33
133/134	Beteiligung Raufhandel / Angriff	68	85	54	74	92	18	24
137-172	Total gegen das Vermögen	3'704	4'564	5'376	5'750	5'271	-479	-8
138	Veruntreuung	8	23	8	17	13	-4	-24
139	Diebstahl (ohne Fahrzeugdiebstahl)	1'658	2'041	2'748	2'383	2'054	-329	-14
	davon Entreisssdiebstahl	34	29	76	59	51	-8	-14
	davon Taschen-, Trickdiebstahl	401	472	813	510	332	-178	-35
	davon Ladendiebstahl/inkl.ger.	68	162	203	218	267	49	22
	davon Einschleichen	83	80	131	157	94	-63	-40
	davon Einbruchdiebstahl	282	223	282	448	305	-143	-32
	davon Einbrüche insgesamt	365	303	413	605	399	-206	-34
	davon Fahrzeugeinbruchdiebstahl	37	108	105	95	80	-15	-16
	Fahrzeugdiebstahl	681	929	935	1'368	1'357	-11	-1
140	Raub	76	96	123	120	103	-17	-14
	davon Raub einfach	55	66	94	87	84	-3	-3
	davon Raub Waffe	11	16	19	16	11	-5	-31
144	Sachbeschädigung	448	470	397	424	494	70	17
	Sachbeschädigung bei Diebstahl	394	403	464	689	547	-142	-21
146	Betrug	111	158	161	153	149	-4	-3
156	Erpressung	5	8	10	16	12	-4	-25
160	Hehlerei	18	25	14	22	24	2	9
180-186	Total gegen die Freiheit	554	557	726	959	793	-166	-17
180	Drohung	72	81	78	86	80	-6	-7
181	Nötigung	32	47	49	51	52	1	2
183	Freiheitsberaubung u. Entführung	1	1	4	2	2	0	0
186	Hausfriedensbruch	62	56	62	82	75	-7	-9
	Hausfriedensbruch bei Diebstahl	387	372	532	731	580	-151	-21
187-200	Total gegen sex. Integrität	578	445	290	244	212	-32	-13
187	sexuelle Handl. Kind	5	4	6	4	5	1	25
189	sexuelle Nötigung	10	12	10	8	4	-4	-50
190	Vergewaltigung	10	8	20	10	24	14	140
197	Pornografie	20	12	16	23	20	-3	-13
199	Unzulässige Ausübung der Prostitution	492	369	209	156	121	-35	-22
	Total übrige Titel StGB	950	714	900	897	1'094	197	22
221	Brandstiftung	4	4	2	3	2	-1	-33
240-250	Fälschung von Geld etc.	9	6	9	5	9	4	80
251-257	Urkundenfälschung	74	58	68	49	68	19	39
285	Gewalt und Drohung gegen Beamte	97	83	90	86	84	-2	-2
286	Hinderung einer Amtshandlung	54	71	64	71	73	2	3
BetmG	Total	1'239	1'134	1'259	1'384	1'486	102	7
	Übertretungen	882	845	889	1'053	1'139	86	8
	Vergehen (leichter Fall)	275	243	274	275	275	0	0
	Verbrechen (schwerer Fall)	82	46	96	56	72	16	29

5.1.18 Kreis 5

Artikel	Tatbestands-Art	2021	2022	2023	2024	2025	Veränderung 24/25	
							absolut	in %
	Total StGB	2'663	2'931	2'967	2'873	2'864	-9	0
111-136	Total gegen Leib und Leben	170	196	187	197	147	-50	-25
111-113/116	Tötungsdelikte vollendet	0	0	0	0	0	0	
	Tötungsdelikte versucht	1	3	4	1	1	0	0
122/123	Körperverletzung	56	82	61	57	49	-8	-14
122	Schwere Körperverletzung	5	8	5	4	9	5	125
123	Einfache Körperverletzung	51	74	56	53	40	-13	-25
126	Tätlichkeiten	86	86	81	92	74	-18	-20
129	Gefährdung des Lebens	5	2	1	1	0	-1	-100
133/134	Beteiligung Raufhandel / Angriff	12	19	37	30	13	-17	-57
137-172	Total gegen das Vermögen	1'917	2'157	2'172	2'045	2'090	45	2
138	Veruntreuung	8	7	12	7	14	7	100
139	Diebstahl (ohne Fahrzeugdiebstahl)	919	1'089	1'083	950	922	-28	-3
	davon Entreisssdiebstahl	7	9	14	12	9	-3	-25
	davon Taschen-, Trickdiebstahl	109	156	139	117	88	-29	-25
	davon Ladendiebstahl/inkl.ger.	149	169	170	128	164	36	28
	davon Einschleichdiebstahl	56	87	50	50	61	11	22
	davon Einbruchdiebstahl	158	107	135	143	141	-2	-1
	davon Einbrüche insgesamt	214	194	185	193	202	9	5
	davon Fahrzeugeinbruchdiebstahl	28	61	68	80	37	-43	-54
	Fahrzeugdiebstahl	261	372	335	307	402	95	31
140	Raub	21	21	31	16	26	10	63
	davon Raub einfach	14	14	21	12	17	5	42
	davon Raub Waffe	5	5	7	3	7	4	133
144	Sachbeschädigung	272	256	201	212	213	1	0
	Sachbeschädigung bei Diebstahl	213	192	236	257	232	-25	-10
146	Betrug	60	62	92	82	79	-3	-4
156	Erpressung	6	7	9	9	7	-2	-22
160	Hehlerei	7	8	10	13	7	-6	-46
180-186	Total gegen die Freiheit	322	308	317	338	344	6	2
180	Drohung	52	41	37	47	27	-20	-43
181	Nötigung	19	18	18	18	17	-1	-6
183	Freiheitsberaubung u. Entführung	1	0	4	0	1	1	
186	Hausfriedensbruch	30	25	33	36	31	-5	-14
	Hausfriedensbruch bei Diebstahl	220	224	225	234	266	32	14
187-200	Total gegen sex. Integrität	46	34	42	58	66	8	14
187	sexuelle Handl. Kind	4	0	3	5	4	-1	-20
189	sexuelle Nötigung	4	2	5	8	4	-4	-50
190	Vergewaltigung	8	4	3	6	7	1	17
197	Pornografie	9	6	12	18	25	7	39
199	Unzulässige Ausübung der Prostitution	1	0	0	0	0	0	
	Total übrige Titel StGB	208	236	249	235	217	-18	-8
221	Brandstiftung	0	3	2	0	3	3	
240-250	Fälschung von Geld etc.	0	1	2	1	4	3	300
251-257	Urkundenfälschung	24	48	37	19	22	3	16
285	Gewalt und Drohung gegen Beamte	41	31	34	24	16	-8	-33
286	Hinderung einer Amtshandlung	15	8	23	20	13	-7	-35
BetmG	Total	314	386	363	253	249	-4	-2
	Übertretungen	240	283	252	190	155	-35	-18
	Vergehen (leichter Fall)	58	78	85	53	59	6	11
	Verbrechen (schwerer Fall)	16	25	26	10	35	25	250

5.1.19 Kreis 6

Artikel	Tatbestands-Art	2021	2022	2023	2024	2025	Veränderung 24/25	
							absolut	in %
	Total StGB	2'060	2'235	2'521	2'552	2'252	-300	-12
111-136	Total gegen Leib und Leben	108	107	134	139	77	-62	-45
111-113/116	Tötungsdelikte vollendet	0	0	0	1	0	-1	-100
	Tötungsdelikte versucht	1	0	0	0	1	1	
122/123	Körperverletzung	29	35	45	47	18	-29	-62
122	Schwere Körperverletzung	4	4	6	9	2	-7	-78
123	Einfache Körperverletzung	25	31	39	38	16	-22	-58
126	Tätlichkeiten	55	54	63	72	48	-24	-33
129	Gefährdung des Lebens	5	1	2	0	0	0	
133/134	Beteiligung Raufhandel / Angriff	10	12	18	14	3	-11	-79
137-172	Total gegen das Vermögen	1'486	1'603	1'792	1'741	1'571	-170	-10
138	Veruntreuung	5	5	2	1	2	1	100
139	Diebstahl (ohne Fahrzeugdiebstahl)	512	642	659	688	574	-114	-17
	davon Entreisddiebstahl	2	5	3	3	2	-1	-33
	davon Taschen-, Trickdiebstahl	44	54	44	39	34	-5	-13
	davon Ladendiebstahl/inkl.ger.	15	19	30	61	39	-22	-36
	davon Einschleichdiebstahl	46	56	58	62	43	-19	-31
	davon Einbruchdiebstahl	131	165	190	214	193	-21	-10
	davon Einbrüche insgesamt	177	221	248	276	236	-40	-14
	davon Fahrzeugeinbruchdiebstahl	23	20	30	32	10	-22	-69
	Fahrzeugdiebstahl	201	231	294	195	199	4	2
140	Raub	27	24	24	12	12	0	0
	davon Raub einfach	18	15	17	7	11	4	57
	davon Raub Waffe	7	8	3	5	1	-4	-80
144	Sachbeschädigung	340	282	272	234	261	27	12
	Sachbeschädigung bei Diebstahl	175	206	276	278	226	-52	-19
146	Betrug	82	100	122	127	104	-23	-18
156	Erpressung	5	9	7	11	7	-4	-36
160	Hehlerei	11	2	1	1	1	0	0
180-186	Total gegen die Freiheit	289	343	366	383	327	-56	-15
180	Drohung	34	23	26	22	25	3	14
181	Nötigung	26	44	22	20	12	-8	-40
183	Freiheitsberaubung u. Entführung	2	0	0	0	3	3	
186	Hausfriedensbruch	38	40	27	34	25	-9	-26
	Hausfriedensbruch bei Diebstahl	189	236	290	307	261	-46	-15
187-200	Total gegen sex. Integrität	32	45	36	51	48	-3	-6
187	sexuelle Handl. Kind	5	1	5	2	5	3	150
189	sexuelle Nötigung	3	2	1	2	5	3	150
190	Vergewaltigung	2	5	5	4	2	-2	-50
197	Pornografie	4	8	2	22	14	-8	-36
199	Unzulässige Ausübung der Prostitution	0	0	0	0	0	0	
	Total übrige Titel StGB	145	137	193	238	229	-9	-4
221	Brandstiftung	3	0	0	0	0	0	
240-250	Fälschung von Geld etc.	0	1	0	1	2	1	100
251-257	Urkundenfälschung	11	20	26	13	10	-3	-23
285	Gewalt und Drohung gegen Beamte	17	15	8	9	9	0	0
286	Hinderung einer Amtshandlung	12	8	11	6	1	-5	-83
BetmG	Total	325	308	291	149	131	-18	-12
	Übertretungen	191	178	191	105	77	-28	-27
	Vergehen (leichter Fall)	126	113	85	37	42	5	14
	Verbrechen (schwerer Fall)	8	17	15	7	12	5	71

5.1.20 Kreis 7

Artikel	Tatbestands-Art	2021	2022	2023	2024	2025	Veränderung 24/25	
							absolut	in %
	Total StGB	1'490	1'701	1'934	2'113	2'085	-28	-1
111-136	Total gegen Leib und Leben	80	83	74	90	78	-12	-13
111-113/116	Tötungsdelikte vollendet	0	1	0	0	1	1	
	Tötungsdelikte versucht	0	0	0	0	1	1	
122/123	Körperverletzung	20	23	16	21	22	1	5
122	Schwere Körperverletzung	1	2	3	3	4	1	33
123	Einfache Körperverletzung	19	21	13	18	18	0	0
126	Tätlichkeiten	46	50	42	56	47	-9	-16
129	Gefährdung des Lebens	1	2	3	1	1	0	0
133/134	Beteiligung Raufhandel / Angriff	0	0	3	2	3	1	50
137-172	Total gegen das Vermögen	1'001	1'121	1'402	1'414	1'419	5	0
138	Veruntreuung	7	5	1	15	8	-7	-47
139	Diebstahl (ohne Fahrzeugdiebstahl)	345	413	497	530	476	-54	-10
	davon Entreisddiebstahl	0	3	1	2	0	-2	-100
	davon Taschen-, Trickdiebstahl	26	36	56	22	24	2	9
	davon Ladendiebstahl/inkl.ger.	11	14	9	15	13	-2	-13
	davon Einschleiddiebstahl	28	43	47	47	37	-10	-21
	davon Einbruchdiebstahl	126	141	163	205	211	6	3
	davon Einbrüche insgesamt	154	184	210	252	248	-4	-2
	davon Fahrzeugeinbruchdiebstahl	6	12	14	21	17	-4	-19
	Fahrzeugdiebstahl	114	104	120	122	128	6	5
140	Raub	12	3	5	7	10	3	43
	davon Raub einfach	7	2	4	5	7	2	40
	davon Raub Waffe	4	0	1	1	3	2	200
144	Sachbeschädigung	218	244	247	148	255	107	72
	Sachbeschädigung bei Diebstahl	140	164	201	252	243	-9	-4
146	Betrug	93	103	156	126	93	-33	-26
156	Erpressung	7	7	10	6	11	5	83
160	Hehlerei	1	1	1	1	2	1	100
180-186	Total gegen die Freiheit	249	337	310	347	339	-8	-2
180	Drohung	27	30	20	27	23	-4	-15
181	Nötigung	18	90	35	26	20	-6	-23
183	Freiheitsberaubung u. Entführung	0	3	0	0	2	2	
186	Hausfriedensbruch	39	25	37	28	26	-2	-7
	Hausfriedensbruch bei Diebstahl	163	189	218	266	266	0	0
187-200	Total gegen sex. Integrität	25	43	17	23	42	19	83
187	sexuelle Handl. Kind	1	2	2	1	2	1	100
189	sexuelle Nötigung	3	1	3	3	1	-2	-67
190	Vergewaltigung	3	1	3	0	9	9	
197	Pornografie	10	17	1	8	12	4	50
199	Unzulässige Ausübung der Prostitution	0	1	0	0	0	0	
	Total übrige Titel StGB	135	117	131	239	207	-32	-13
221	Brandstiftung	0	0	0	3	0	-3	-100
240-250	Fälschung von Geld etc.	4	1	1	0	1	1	
251-257	Urkundenfälschung	28	22	22	15	16	1	7
285	Gewalt und Drohung gegen Beamte	7	11	1	16	8	-8	-50
286	Hinderung einer Amtshandlung	4	8	6	4	4	0	0
BetmG	Total	135	91	97	71	87	16	23
	Übertretungen	80	70	68	56	55	-1	-2
	Vergehen (leichter Fall)	53	16	24	15	22	7	47
	Verbrechen (schwerer Fall)	2	5	5	0	10	10	

5.1.21 Kreis 8

Artikel	Tatbestands-Art	2021	2022	2023	2024	2025	Veränderung 24/25	
							absolut	in %
	Total StGB	1'395	1'318	1'617	1'679	1'591	-88	-5
111-136	Total gegen Leib und Leben	95	68	75	69	114	45	65
111-113/116	Tötungsdelikte vollendet	0	0	0	0	0	0	
	Tötungsdelikte versucht	0	0	0	1	1	0	0
122/123	Körperverletzung	25	30	22	27	41	14	52
122	Schwere Körperverletzung	3	5	2	2	1	-1	-50
123	Einfache Körperverletzung	22	25	20	25	40	15	60
126	Tätlichkeiten	41	35	37	34	53	19	56
129	Gefährdung des Lebens	1	0	0	0	1	1	
133/134	Beteiligung Raufhandel / Angriff	19	0	11	1	12	11	1'100
137-172	Total gegen das Vermögen	989	938	1'191	1'204	1'034	-170	-14
138	Veruntreuung	3	4	6	7	6	-1	-14
139	Diebstahl (ohne Fahrzeugdiebstahl)	461	454	597	569	468	-101	-18
	davon Entreisddiebstahl	2	9	9	5	16	11	220
	davon Taschen-, Trickdiebstahl	44	42	89	82	54	-28	-34
	davon Ladendiebstahl/inkl.ger.	16	24	42	25	37	12	48
	davon Einschleichdiebstahl	22	38	32	32	38	6	19
	davon Einbruchdiebstahl	63	69	115	148	100	-48	-32
	davon Einbrüche insgesamt	85	107	147	180	138	-42	-23
	davon Fahrzeugeinbruchdiebstahl	17	18	5	31	10	-21	-68
	Fahrzeugdiebstahl	111	108	134	118	130	12	10
140	Raub	19	9	10	4	5	1	25
	davon Raub einfach	15	8	7	3	2	-1	-33
	davon Raub Waffe	3	0	2	0	2	2	
144	Sachbeschädigung	167	148	135	89	111	22	25
	Sachbeschädigung bei Diebstahl	93	101	136	199	125	-74	-37
146	Betrug	59	57	73	91	66	-25	-27
156	Erpressung	9	2	7	3	7	4	133
160	Hehlerei	0	1	18	1	1	0	0
180-186	Total gegen die Freiheit	154	185	222	251	239	-12	-5
180	Drohung	29	20	13	26	40	14	54
181	Nötigung	14	11	19	10	19	9	90
183	Freiheitsberaubung u. Entführung	1	2	2	0	1	1	
186	Hausfriedensbruch	21	34	24	13	19	6	46
	Hausfriedensbruch bei Diebstahl	89	118	164	202	160	-42	-21
187-200	Total gegen sex. Integrität	41	28	35	25	40	15	60
187	sexuelle Handl. Kind	1	1	1	0	4	4	
189	sexuelle Nötigung	4	0	3	2	3	1	50
190	Vergewaltigung	3	1	4	1	4	3	300
197	Pornografie	8	8	13	8	12	4	50
199	Unzulässige Ausübung der Prostitution	0	0	1	0	0	0	
	Total übrige Titel StGB	116	99	94	130	164	34	26
221	Brandstiftung	0	1	0	0	0	0	
240-250	Fälschung von Geld etc.	0	0	1	0	0	0	
251-257	Urkundenfälschung	12	26	12	10	20	10	100
285	Gewalt und Drohung gegen Beamte	15	15	16	6	6	0	0
286	Hinderung einer Amtshandlung	8	6	6	4	4	0	0
BetmG	Total	106	93	79	87	65	-22	-25
	Übertretungen	67	67	55	62	40	-22	-35
	Vergehen (leichter Fall)	36	21	20	6	19	13	217
	Verbrechen (schwerer Fall)	3	5	4	19	6	-13	-68

5.1.22 Kreis 9

Artikel	Tatbestands-Art	2021	2022	2023	2024	2025	Veränderung 24/25	
							absolut	in %
	Total StGB	4'108	3'917	3'685	4'098	4'064	-34	-1
111-136	Total gegen Leib und Leben	213	180	192	196	205	9	5
111-113/116	Tötungsdelikte vollendet	3	2	0	0	1	1	
	Tötungsdelikte versucht	3	2	0	0	0	0	
122/123	Körperverletzung	74	49	52	55	65	10	18
122	Schwere Körperverletzung	7	5	10	8	9	1	13
123	Einfache Körperverletzung	67	44	42	47	56	9	19
126	Tätlichkeiten	104	101	108	119	118	-1	-1
129	Gefährdung des Lebens	5	1	3	2	2	0	0
133/134	Beteiligung Raufhandel / Angriff	20	10	16	13	13	0	0
137-172	Total gegen das Vermögen	2'808	2'709	2'499	2'728	2'723	-5	0
138	Veruntreuung	30	17	25	27	25	-2	-7
139	Diebstahl (ohne Fahrzeugdiebstahl)	1'177	1'197	1'076	1'113	1'055	-58	-5
	davon Entreisddiebstahl	1	2	4	3	4	1	33
	davon Taschen-, Trickdiebstahl	77	78	80	69	60	-9	-13
	davon Ladendiebstahl/inkl.ger.	224	223	254	307	234	-73	-24
	davon Einschleichdiebstahl	44	91	60	69	64	-5	-7
	davon Einbruchdiebstahl	422	259	252	253	217	-36	-14
	davon Einbrüche insgesamt	466	350	312	322	281	-41	-13
	davon Fahrzeugeinbruchdiebstahl	66	41	43	45	43	-2	-4
	Fahrzeugdiebstahl	378	402	388	407	462	55	14
140	Raub	10	20	21	26	18	-8	-31
	davon Raub einfach	7	12	19	16	12	-4	-25
	davon Raub Waffe	2	5	2	7	5	-2	-29
144	Sachbeschädigung	313	322	251	236	287	51	22
	Sachbeschädigung bei Diebstahl	530	338	332	351	340	-11	-3
146	Betrug	160	174	177	218	190	-28	-13
156	Erpressung	8	16	9	13	10	-3	-23
160	Hehlerei	9	1	2	8	0	-8	-100
180-186	Total gegen die Freiheit	669	612	541	561	520	-41	-7
180	Drohung	90	78	65	73	63	-10	-14
181	Nötigung	33	30	32	40	40	0	0
183	Freiheitsberaubung u. Entführung	1	1	0	4	4	0	0
186	Hausfriedensbruch	38	88	57	43	44	1	2
	Hausfriedensbruch bei Diebstahl	507	415	387	401	368	-33	-8
187-200	Total gegen sex. Integrität	97	70	66	82	114	32	39
187	sexuelle Handl. Kind	5	2	7	3	6	3	100
189	sexuelle Nötigung	6	8	4	3	8	5	167
190	Vergewaltigung	4	4	3	6	16	10	167
197	Pornografie	38	16	25	34	37	3	9
199	Unzulässige Ausübung der Prostitution	12	18	7	26	14	-12	-46
	Total übrige Titel StGB	321	346	387	531	502	-29	-5
221	Brandstiftung	0	1	0	0	2	2	
240-250	Fälschung von Geld etc.	4	0	10	17	7	-10	-59
251-257	Urkundenfälschung	55	52	56	66	50	-16	-24
285	Gewalt und Drohung gegen Beamte	25	34	32	34	14	-20	-59
286	Hinderung einer Amtshandlung	22	12	27	16	23	7	44
BetmG	Total	356	337	368	373	279	-94	-25
	Übertretungen	201	199	225	175	133	-42	-24
	Vergehen (leichter Fall)	116	88	102	132	95	-37	-28
	Verbrechen (schwerer Fall)	39	50	41	66	51	-15	-23

5.1.23 Kreis 10

Artikel	Tatbestands-Art	2021	2022	2023	2024	2025	Veränderung 24/25	
							absolut	in %
	Total StGB	2'113	1'996	2'200	2'109	2'149	40	2
111-136	Total gegen Leib und Leben	85	99	111	81	82	1	1
111-113/116	Tötungsdelikte vollendet	0	0	0	0	0	0	
	Tötungsdelikte versucht	0	0	1	0	0	0	
122/123	Körperverletzung	20	27	31	16	18	2	13
122	Schwere Körperverletzung	0	2	4	2	0	-2	-100
123	Einfache Körperverletzung	20	25	27	14	18	4	29
126	Tätlichkeiten	57	50	66	55	61	6	11
129	Gefährdung des Lebens	0	0	1	0	1	1	
133/134	Beteiligung Raufhandel / Angriff	4	14	3	7	0	-7	-100
137-172	Total gegen das Vermögen	1'535	1'425	1'604	1'486	1'486	0	0
138	Veruntreuung	1	4	3	1	7	6	600
139	Diebstahl (ohne Fahrzeugdiebstahl)	571	542	570	498	479	-19	-4
	davon Entreisddiebstahl	3	1	1	0	2	2	.
	davon Taschen-, Trickdiebstahl	32	25	28	16	11	-5	-31
	davon Ladendiebstahl/inkl.ger.	8	10	11	25	13	-12	-48
	davon Einschleichdiebstahl	31	35	46	45	26	-19	-42
	davon Einbruchdiebstahl	180	145	178	175	181	6	3
	davon Einbrüche insgesamt	211	180	224	220	207	-13	-6
	davon Fahrzeugeinbruchdiebstahl	20	23	32	44	15	-29	-66
	Fahrzeugdiebstahl	262	252	261	216	239	23	11
140	Raub	12	20	14	16	8	-8	-50
	davon Raub einfach	5	17	8	5	5	0	0
	davon Raub Waffe	6	0	2	3	3	0	0
144	Sachbeschädigung	305	226	245	187	241	54	29
	Sachbeschädigung bei Diebstahl	226	193	245	232	230	-2	-1
146	Betrug	74	94	131	146	109	-37	-25
156	Erpressung	5	6	8	8	2	-6	-75
160	Hehlerei	1	3	2	1	0	-1	-100
180-186	Total gegen die Freiheit	313	286	312	308	318	10	3
180	Drohung	40	34	31	31	32	1	3
181	Nötigung	11	12	9	21	25	4	19
183	Freiheitsberaubung u. Entführung	0	3	1	0	2	2	.
186	Hausfriedensbruch	30	38	26	20	29	9	45
	Hausfriedensbruch bei Diebstahl	232	199	245	236	229	-7	-3
187-200	Total gegen sex. Integrität	48	42	39	31	55	24	77
187	sexuelle Handl. Kind	2	4	7	4	4	0	0
189	sexuelle Nötigung	1	4	1	3	3	0	0
190	Vergewaltigung	6	3	6	2	9	7	350
197	Pornografie	15	21	13	5	18	13	260
199	Unzulässige Ausübung der Prostitution	0	0	0	0	0	0	
	Total übrige Titel StGB	132	144	134	203	208	5	2
221	Brandstiftung	3	1	0	2	1	-1	-50
240-250	Fälschung von Geld etc.	0	3	0	3	0	-3	-100
251-257	Urkundenfälschung	7	15	16	14	9	-5	-36
285	Gewalt und Drohung gegen Beamte	3	10	9	10	2	-8	-80
286	Hinderung einer Amtshandlung	4	8	3	3	11	8	267
BetmG	Total	166	179	97	138	138	0	0
	Übertretungen	111	112	67	92	53	-39	-42
	Vergehen (leichter Fall)	49	56	21	36	58	22	61
	Verbrechen (schwerer Fall)	6	11	9	10	27	17	170

5.1.24 Kreis 11

Artikel	Tatbestands-Art	2021	2022	2023	2024	2025	Veränderung 24/25	
							absolut	in %
	Total StGB	4'493	5'032	5'716	6'164	5'311	-853	-14
111-136	Total gegen Leib und Leben	302	366	374	395	345	-50	-13
111-113/116	Tötungsdelikte vollendet	0	0	0	0	0	0	
	Tötungsdelikte versucht	2	2	2	4	2	-2	-50
122/123	Körperverletzung	85	106	94	125	109	-16	-13
122	Schwere Körperverletzung	10	10	15	23	15	-8	-35
123	Einfache Körperverletzung	75	96	79	102	94	-8	-8
126	Tätlichkeiten	190	202	241	210	200	-10	-5
129	Gefährdung des Lebens	0	7	1	6	3	-3	-50
133/134	Beteiligung Raufhandel / Angriff	16	33	25	37	22	-15	-41
137-172	Total gegen das Vermögen	2'970	3'345	3'839	3'962	3'360	-602	-15
138	Veruntreuung	16	13	14	14	14	0	0
139	Diebstahl (ohne Fahrzeugdiebstahl)	1'191	1'356	1'420	1'558	1'383	-175	-11
	davon Entreisssdiebstahl	6	12	10	39	36	-3	-8
	davon Taschen-, Trickdiebstahl	130	119	136	156	134	-22	-14
	davon Ladendiebstahl/inkl.ger.	226	213	216	274	290	16	6
	davon Einschleichen	85	87	99	100	66	-34	-34
	davon Einbruchdiebstahl	228	313	304	403	263	-140	-35
	davon Einbrüche insgesamt	313	400	403	503	329	-174	-35
	davon Fahrzeugeinbruchdiebstahl	46	56	105	36	20	-16	-44
	Fahrzeugdiebstahl	335	493	640	571	497	-74	-13
140	Raub	45	39	32	44	36	-8	-18
	davon Raub einfach	29	24	19	29	27	-2	-7
	davon Raub Waffe	15	11	9	11	7	-4	-36
144	Sachbeschädigung	482	349	392	354	345	-9	-3
	Sachbeschädigung bei Diebstahl	332	417	492	535	389	-146	-27
146	Betrug	240	255	371	343	255	-88	-26
156	Erpressung	18	15	23	16	25	9	56
160	Hehlerei	6	8	6	10	6	-4	-40
180-186	Total gegen die Freiheit	656	711	765	946	683	-263	-28
180	Drohung	117	95	111	138	93	-45	-33
181	Nötigung	65	60	66	75	56	-19	-25
183	Freiheitsberaubung u. Entführung	0	0	2	6	3	-3	-50
186	Hausfriedensbruch	113	65	101	97	89	-8	-8
	Hausfriedensbruch bei Diebstahl	361	491	485	630	441	-189	-30
187-200	Total gegen sex. Integrität	137	115	115	136	133	-3	-2
187	sexuelle Handl. Kind	5	6	10	17	16	-1	-6
189	sexuelle Nötigung	14	11	5	5	9	4	80
190	Vergewaltigung	12	7	11	15	20	5	33
197	Pornografie	20	52	53	53	35	-18	-34
199	Unzulässige Ausübung der Prostitution	37	0	0	0	1	1	
	Total übrige Titel StGB	428	495	623	725	790	65	9
221	Brandstiftung	3	3	3	2	3	1	50
240-250	Fälschung von Geld etc.	1	3	2	5	2	-3	-60
251-257	Urkundenfälschung	71	97	169	100	74	-26	-26
285	Gewalt und Drohung gegen Beamte	29	34	50	31	33	2	6
286	Hinderung einer Amtshandlung	23	25	30	23	30	7	30
BetmG	Total	682	514	565	514	419	-95	-18
	Übertretungen	450	345	335	343	261	-82	-24
	Vergehen (leichter Fall)	190	128	157	122	115	-7	-6
	Verbrechen (schwerer Fall)	42	41	73	49	43	-6	-12

5.1.25 Kreis 12

Artikel	Tatbestands-Art	2021	2022	2023	2024	2025	Veränderung 24/25	
							absolut	in %
	Total StGB	1'514	1'557	1'511	1'612	1'611	-1	0
111-136	Total gegen Leib und Leben	145	127	131	125	129	4	3
111-113/116	Tötungsdelikte vollendet	0	0	0	0	0	0	
	Tötungsdelikte versucht	2	0	1	0	3	3	
122/123	Körperverletzung	40	39	39	41	36	-5	-12
122	Schwere Körperverletzung	2	1	6	5	6	1	20
123	Einfache Körperverletzung	38	38	33	36	30	-6	-17
126	Tätlichkeiten	82	57	78	60	57	-3	-5
129	Gefährdung des Lebens	4	8	1	3	4	1	33
133/134	Beteiligung Raufhandel / Angriff	11	18	3	16	24	8	50
137-172	Total gegen das Vermögen	952	979	950	998	999	1	0
138	Veruntreuung	4	2	4	4	3	-1	-25
139	Diebstahl (ohne Fahrzeugdiebstahl)	329	338	291	319	287	-32	-10
	davon Entreisddiebstahl	1	1	1	7	2	-5	-71
	davon Taschen-, Trickdiebstahl	26	18	20	19	22	3	16
	davon Ladendiebstahl/inkl.ger.	30	18	23	32	19	-13	-41
	davon Einschleichdiebstahl	30	25	18	15	14	-1	-7
	davon Einbruchdiebstahl	76	89	63	84	82	-2	-2
	davon Einbrüche insgesamt	106	114	81	99	96	-3	-3
	davon Fahrzeugeinbruchdiebstahl	23	48	8	11	11	0	0
	Fahrzeugdiebstahl	119	107	114	120	120	0	0
140	Raub	7	8	10	11	6	-5	-45
	davon Raub einfach	3	3	6	8	4	-4	-50
	davon Raub Waffe	3	4	3	2	2	0	0
144	Sachbeschädigung	160	139	145	128	143	15	12
	Sachbeschädigung bei Diebstahl	118	152	102	111	122	11	10
146	Betrug	87	114	129	115	108	-7	-6
156	Erpressung	5	8	12	11	10	-1	-9
160	Hehlerei	2	0	2	1	2	1	100
180-186	Total gegen die Freiheit	212	223	193	208	191	-17	-8
180	Drohung	50	41	43	49	32	-17	-35
181	Nötigung	28	29	33	29	24	-5	-17
183	Freiheitsberaubung u. Entführung	0	0	3	2	1	-1	-50
186	Hausfriedensbruch	13	10	14	10	27	17	170
	Hausfriedensbruch bei Diebstahl	121	143	100	117	107	-10	-9
187-200	Total gegen sex. Integrität	36	54	55	41	49	8	20
187	sexuelle Handl. Kind	9	3	5	6	2	-4	-67
189	sexuelle Nötigung	2	6	0	2	2	0	0
190	Vergewaltigung	3	2	5	3	10	7	233
197	Pornografie	14	24	36	20	24	4	20
199	Unzulässige Ausübung der Prostitution	0	0	0	0	0	0	
	Total übrige Titel StGB	169	174	182	240	243	3	1
221	Brandstiftung	1	2	0	0	1	1	
240-250	Fälschung von Geld etc.	1	0	0	0	6	6	
251-257	Urkundenfälschung	21	28	30	21	14	-7	-33
285	Gewalt und Drohung gegen Beamte	16	8	5	7	7	0	0
286	Hinderung einer Amtshandlung	8	2	3	9	6	-3	-33
BetmG	Total	207	158	124	154	99	-55	-36
	Übertretungen	116	83	74	92	55	-37	-40
	Vergehen (leichter Fall)	84	58	39	42	26	-16	-38
	Verbrechen (schwerer Fall)	7	17	11	20	18	-2	-10

5.1.26 Stadt Zürich gesamt

Artikel	Tatbestands-Art	2021	2022	2023	2024	2025	Veränderung 24/25	
							absolut	in %
	Total StGB	38'448	41'946	46'253	48'321	44'434	-3'887	-8
111-136	Total gegen Leib und Leben	2'356	2'587	2'652	2'700	2'574	-126	-5
111-113/116	Tötungsdelikte vollendet	3	4	4	1	2	1	100
	Tötungsdelikte versucht	14	14	18	17	20	3	18
122/123	Körperverletzung	770	865	858	884	854	-30	-3
122	Schwere Körperverletzung	73	116	129	149	137	-12	-8
123	Einfache Körperverletzung	697	749	729	735	717	-18	-2
126	Tätlichkeiten	1'167	1'265	1'309	1'363	1'287	-76	-6
129	Gefährdung des Lebens	28	36	27	25	28	3	12
133/134	Beteiligung Raufhandel / Angriff	266	304	318	289	288	-1	0
137-172	Total gegen das Vermögen	26'023	29'331	32'109	33'399	30'348	-3'051	-9
138	Veruntreuung	167	111	109	134	133	-1	-1
139	Diebstahl (ohne Fahrzeugdiebstahl)	11'447	14'063	15'426	15'373	13'426	-1'947	-13
	davon Entreisssdiebstahl	90	169	275	279	342	63	23
	davon Taschen-, Trickdiebstahl	1'579	2'286	2'894	2'607	1'750	-857	-33
	davon Ladendiebstahl/inkl.ger.	1'764	2'177	2'415	2'496	2'428	-68	-3
	davon Einschleichdiebstahl	558	719	742	785	589	-196	-25
	davon Einbruchdiebstahl	2'082	2'044	2'199	2'815	2'266	-549	-20
	davon Einbrüche insgesamt	2'640	2'763	2'941	3'600	2'855	-745	-21
	davon Fahrzeugeinbruchdiebstahl	357	495	533	567	354	-213	-38
	Fahrzeugdiebstahl	3'395	4'024	4'411	4'623	4'682	59	1
140	Raub	355	362	387	365	307	-58	-16
	davon Raub einfach	237	256	279	251	234	-17	-7
	davon Raub Waffe	92	64	66	65	54	-11	-17
144	Sachbeschädigung	3'961	3'539	3'136	2'909	3'212	303	10
	Sachbeschädigung bei Diebstahl	2'854	2'935	3'304	4'029	3'349	-680	-17
146	Betrug	1'357	1'478	1'918	1'969	1'617	-352	-18
156	Erpressung	95	111	125	134	123	-11	-8
160	Hehlerei	89	76	100	94	63	-31	-33
180-186	Total gegen die Freiheit	4'857	5'051	5'284	6'210	5'378	-832	-13
180	Drohung	668	623	592	685	579	-106	-15
181	Nötigung	581	481	374	376	353	-23	-6
183	Freiheitsberaubung u. Entführung	9	12	19	20	22	2	10
186	Hausfriedensbruch	549	547	576	608	575	-33	-5
	Hausfriedensbruch bei Diebstahl	3'048	3'388	3'718	4'509	3'837	-672	-15
187-200	Total gegen sex. Integrität	1'261	1'108	905	894	1'000	106	12
187	sexuelle Handl. Kind	52	39	62	57	63	6	11
189	sexuelle Nötigung	69	68	46	47	52	5	11
190	Vergewaltigung	73	61	78	76	142	66	87
197	Pornografie	183	211	201	238	246	8	3
199	Unzulässige Ausübung der Prostitution	546	390	218	182	138	-44	-24
	Total übrige Titel StGB	3'951	3'869	5'303	5'118	5'134	16	0
221	Brandstiftung	17	17	14	16	14	-2	-13
240-250	Fälschung von Geld etc.	35	27	58	62	48	-14	-23
251-257	Urkundenfälschung	587	780	1'742	540	489	-51	-9
285	Gewalt und Drohung gegen Beamte	461	412	409	374	300	-74	-20
286	Hinderung einer Amtshandlung	321	269	301	276	243	-33	-12
BetmG	Total	5'042	4'675	4'699	4'448	4'360	-88	-2
	Übertretungen	3'344	3'192	3'136	3'037	2'913	-124	-4
	Vergehen (leichter Fall)	1'414	1'171	1'191	1'065	1'062	-3	0
	Verbrechen (schwerer Fall)	284	312	372	346	385	39	11

6 Methodisches Glossar

Einführung

In der polizeilichen Kriminalstatistik (PKS) werden die polizeilich registrierten, strafrechtlich relevanten Sachverhalte aufgenommen. Sämtliche Artikel des Strafgesetzbuches aber auch strafrechtlich relevante Artikel diverser Nebengesetze werden erfasst. Zusätzlich werden auch Widerhandlungen gegen das AIG und das BetmG detailliert aufgenommen, jedoch separat ausgewertet. Nicht enthalten sind gesetzeswidrige Handlungen, die der Polizei nicht zur Kenntnis gelangen (Dunkelfeld) oder die über andere Wege direkt in ein Justizverfahren münden.

Definitionen

6.1.1 Fall

Unter einem Fall wird die Gesamtheit aller Straftaten verstanden, die innerhalb einer Anzeige oder eines polizeilichen Ermittlungsverfahrens registriert werden. Aufgrund unterschiedlicher kantonaler Zuständigkeitsaufteilungen sowie Rapportierungssysteme sind Auswertungen auf Fallebene nicht möglich. In der PKS werden Fallzahlen zwar ausgewiesen, die Zählung der Fälle innerhalb der PKS steht aber nicht im Vordergrund.

6.1.2 Straftat

Eine Straftat stellt eine durch das Strafgesetzbuch oder durch eine Strafbestimmung in Bundesnebengesetzen definierte strafbare Handlung dar. Der für die PKS verwendete Handlungsbegriff orientiert sich an der vom Gesetzestext vorgegebenen Definition (z.B. Tötung, Beteiligung an Raufhandel, ungetreue Geschäftsbesorgung etc.). Gezählt werden die eindeutig abgrenzbaren, strafbaren Akte, ungeachtet der Anzahl geschädigter Personen; diese werden separat ausgewertet.

6.1.3 Aufklärung

Eine Straftat gilt als aufgeklärt, wenn von der Polizei zumindest eine Person als Urheber oder Urheberin dieser Straftat identifiziert werden kann. Handelt es sich um eine Gruppe beschuldigter Personen gilt eine Straftat bereits als aufgeklärt, wenn mindestens eine Person daraus bekannt ist. Diese Person erscheint in der PKS als beschuldigte Person. Der Status «aufgeklärt» bezieht sich auf die Straftat und nicht auf den Fall. Sind innerhalb eines Falles mehrere Straftaten registriert worden, wird für jede Straftat einzeln angegeben, ob eine beschuldigte Person (oder mehrere) bekannt ist und ob die Straftat insofern aufgeklärt ist oder nicht.

6.1.4 Beschuldigte Person

Als beschuldigte Person gilt jede Person, die in einer Strafanzeige, einem Strafantrag oder von einer Strafbehörde in einer Verfahrenshandlung einer Straftat verdächtig, beschuldigt oder angeklagt wird. Ebenfalls als beschuldigte Personen gelten:

- Anstifter und Anstifterinnen (Art. 24 StGB),
- Mittäter und Mittäterinnen sowie
- Gehilfen und Gehilfinnen (Art. 25 StGB),

wobei sich die Eigenschaft einer Person nach dem momentanen Wissensstand der Polizei richtet und nichts über den späteren Verlauf eines möglicherweise anschliessenden Strafverfahrens aussagt: Die beschuldigte Person kann im Verlaufe des Verfahrens auch ihre Eigenschaft ändern.

6.1.5 Geschädigte Person

Als geschädigte Person gilt jede natürliche oder juristische Person, die gemäss eigenen Angaben, Zeugenaussagen von Drittpersonen oder Ermittlungen der Polizei durch eine rechtswidrige Handlung in ihrer physischen, psychischen, sexuellen, sozialen oder wirtschaftlichen Integrität geschädigt worden ist. In der PKS werden «juristische» und «natürliche» Personen getrennt ausgewiesen.

6.1.6 Ständige Wohnbevölkerung

Im Rahmen des neuen Volkszählungssystems wurde die Statistik des jährlichen Bevölkerungsstandes (ESPOP) durch die Statistik der Bevölkerung und der Haushalte (STATPOP) ersetzt. Mit der Einführung von STATPOP wurde der Begriff der «ständigen Wohnbevölkerung» unter Berücksichtigung internationaler Empfehlungen neu definiert (Verordnung über die eidgenössische Volkszählung vom 19. Dezember 2008 SR 431.112.1, Art. 2, Abs. d). Die ständige Wohnbevölkerung, wie sie in der Statistik STATPOP ab 2010 verstanden wird, umfasst zusätzlich zu der in ESPOP erfassten Bevölkerung auch Personen im Asylprozess mit einer Gesamtaufenthaltsdauer in der Schweiz von mindestens zwölf Monaten. Bei STATPOP werden Kurzaufenthalterinnen und Kurzaufenthalter (Ausweis L), vorläufig Aufgenommene (Ausweis F) und Asylsuchende (Ausweis N) zur ständigen Wohnbevölkerung gezählt, sobald ihr Aufenthalt in der Schweiz länger als 12 Monate dauert. In der PKS ist die Aufenthaltsdauer einer beschuldigten und geschädigten Person in der Schweiz nicht bekannt. Personen mit Ausweis F und N fallen deshalb alle in die Kategorie «Asylbevölkerung». Personen mit Ausweis L zählen immer zur Kategorie «übrige Ausländerinnen und Ausländer».

6.1.7 Gemeindestand

Der Gemeindestand der PKS bezieht sich jeweils auf den Gemeindestand vom 6. April 2025. Zusammenführungen von Gemeinden wurden rückwirkend auf die vorangehenden Jahre übertragen, damit die Gemeinden über die Jahre verglichen werden können.

6.1.8 Fahrzeugkategorien

Die Klassifizierung der Fahrzeuge ist in der Verordnung über die technischen Anforderungen an Strassenfahrzeuge (VTS) geregelt. Die Kategorie «Personenwagen» umfasst alle Fahrzeuge mit mindestens vier Rädern, die für den Transport von Personen oder Gütern bestimmt sind und nicht mehr als 9 Sitzplätze und ein Maximalgewicht von 3,5 Tonnen aufweisen. Fahrzeuge, die diese Kategorie überschreiten, gelten als «Schwere Fahrzeuge».

Die Kategorie «Motorfahräder mit Elektromotor» umfasst alle elektrisch angetriebenen Fahrzeuge mit zwei hintereinander angeordneten Rädern, deren Geschwindigkeit ohne Pedalunterstützung auf 30 km/h oder mit Pedalunterstützung auf 45 km/h begrenzt ist (z.B. E-Bikes, E-Scooter (E-Trottnetts)).

Die Kategorie «Motorfahräder mit Verbrennungsmotor» umfasst alle thermisch angetriebenen Fahrzeuge mit zwei hintereinander angeordneten Rädern, deren Geschwindigkeit 30 km/h und deren Hubraum 50 cm³ nicht überschreiten. Fahrzeuge, die diese Kategorie überschreiten, gelten als «Motorräder».

Die Kategorie «Motorräder» umfasst alle Fahrzeuge mit zwei hintereinander angeordneten Rädern oder drei Rädern unter bestimmten Bedingungen, deren Einschränkungen über die der elektrisch oder thermisch betriebenen Motorfahräder hinausgehen.

Die Kategorie «Fahrräder» umfasst alle Fahrräder mit mindestens zwei Rädern, die ausschliesslich durch Muskelkraft der auf den Fahrzeugen befindlichen Personen angetrieben werden.

Die Kategorie «Übrige Fahrzeuge» umfasst alle Fahrzeugarten, die nicht in die vorherigen Kategorien fallen (z.B.: Anhänger, Wohnwagen, Boote, Elektro-Stehroller (Segways)).

Auswertungsprinzipien

6.1.9 Ausgangsstatistik

Die polizeiliche Kriminalstatistik ist eine Ausgangsstatistik, d.h. das in den Auswertungen berücksichtigte Datum der Straftat entspricht nicht dem effektiven Tatdatum, sondern dem Datum, an dem die Polizei den Fall an das BFS übermittelt hat. Dadurch sind die Zahlen des Vorjahrs zum Jahresbeginn sehr rasch verfügbar, sodass eine aktuelle Bestandsaufnahme möglich ist.

Das Ausgangsdatum ist das Datum, an dem die Erfassungsarbeit von der Polizei abgeschlossen wird. Ein Fall gilt spätestens dann als abgeschlossen, wenn alle ersten Tatbestände aufgenommen wurden und die Akten an das Untersuchungsrichteramt bzw. an die Staatsanwaltschaft weitergeleitet oder bis auf weiteres nicht mehr bearbeitet werden.

6.1.10 Tatortprinzip

In der PKS werden nur Straftaten berücksichtigt, die in der Schweiz stattgefunden haben oder deren Schaden in der Schweiz eingetreten ist. Für PKS-Auswertungen nach Kanton bedeutet das Tatortprinzip, dass bei kantonalen Polizeibehörden nur diejenigen Fälle für die PKS extrahiert werden, deren Tatort auf dem Territorium des jeweiligen Kantons liegt.

6.1.11 Personen- oder Einfachzählung

Bei der Auflistung einzelner Straftatbestände in den PKS-Auswertungen werden Personen, die verschiedener Straftaten beschuldigt werden pro Straftatbestand je einmal ausgewiesen. Im jeweiligen Gesamttotal der Gesetze und allfälligen Zwischentotalen wird eine beschuldigte Person jedoch unabhängig davon, wie viele Straftaten ihr zur Last gelegt werden, nur einmal als Realperson gezählt, dies um den Bezug zu den Bevölkerungszahlen zu gewährleisten.

Das Prinzip der Einfachzählung gilt auch für die Auswertungen zu den geschädigten Personen.

6.1.12 Absolute Zahlen

Absolute Zahlen bilden die erfassten Häufigkeiten von Fällen, Straftaten, beschuldigten Personen, geschädigten Personen etc. in natürlichen Zahlen ab. Absolute Zahlen erlauben keinen Vergleich zwischen unterschiedlichen Ausgangswerten.

6.1.13 Relative Zahlen

Verhältniszahlen werden durch Division aus zwei absoluten Zahlen gebildet. Damit wird die zu messende Grösse (z.B. Anzahl Straftaten) in Relation gesetzt zu einer als Mass dienenden Grösse (z.B. Bevölkerungszahl). Damit erhöhen Verhältniszahlen die Vergleichbarkeit zwischen verschiedenen Grundgesamtheiten (z.B. Vergleiche zwischen Kantonen oder zwischen verschiedenen Bevölkerungsteilen).

Häufigkeitszahl (HZ)

Der Häufigkeitswert entspricht der Zahl der Straftaten, die insgesamt oder auf einen einzigen Gesetzesartikel registriert wurden, bezogen auf 1000 Einwohnerinnen und Einwohner. Diese Berechnung beruht auf den Zahlen zur ständigen Wohnbevölkerung am Ende des Vorjahres. Bis 2010 werden die Zahlen der ESPOP verwendet und ab 2011 jene der neuen Statistik STATPOP.

$$HZ = \frac{\text{Registrierte Straftaten} \times 1000}{\text{Bevölkerungszahl}}$$

Die Aussagekraft der Häufigkeitszahl wird dadurch begrenzt, dass Durchreisende, Touristinnen und Touristen, Besucherinnen und Besucher etc., d.h. alle nicht amtlich angemeldeten Personen, in der Bevölkerungszahl der Schweiz nicht enthalten sind. Die Straftaten der Personen dieser Kategorie werden in der polizeilichen Kriminalstatistik jedoch miterfasst. Bei der Interpretation der Häufigkeitszahlen ist zu berücksichtigen, dass der Anteil dieser fluktuierenden Bevölkerung nicht überall gleich gross ist, sondern in wirtschaftlichen, touristischen oder anderen Zentren am höchsten ist und dort zu entsprechenden Anstiegen führen kann.

6.1.14 Grafiken

Wegen Rundungsfehlern entspricht die Summe der Prozentwerte in den Grafiken nicht immer 100%. Zum Beispiel ergibt dreimal 33.33% (gerundet: 33.3%) ein Total von 99.9% statt 100%.