

# WABSTI

## Für Bezirksverantwortliche

- Plausibilisierung von Majorzwahlen auf Bezirksebene
- Erweiterter Report für Bezirksverantwortliche



### Inhalt

<b>1.0 Hintergrund der Erweiterung</b> .....	<b>2</b>
<b>2.0 Neuer / erweiterter Report für Bezirksverantwortliche</b> .....	<b>2</b>
2.1 Vorgehen - Plausibilisierung durch die Bezirksverantwortlichen .....	2
2.1.1 Aufbau des Majorwahlreports <u>ohne</u> Nebenwahl .....	3
2.1.2 Aufbau des Majorwahlreports <u>mit</u> Nebenwahl .....	4
2.1.3 Plausibilisierung .....	5
2.1.4 Gemeinde / Einheit durch die Oberbehörde <u>sperr</u> en .....	6
2.1.5 Gemeinde / Einheit durch die Oberbehörde <u>entsper</u> ren .....	7
2.2 Spezialfall Bezirksreport Majorwahl Bezirk Winterthur .....	8
2.2.1 Anzeige des Majorwahlreports <u>mit allen</u> Einheiten des Bezirks Winterthur .....	8
2.2.2 Anzeige des Majorwahlreports nur der Stadt Winterthur innerhalb des Bezirks Winterthur .....	9
2.2.3 Was ist im Bezirk Winterthur bei der Verwendung von weiteren Majorwahlreports zusätzlich zu beachten .....	9

## 1.0 Hintergrund der Erweiterung

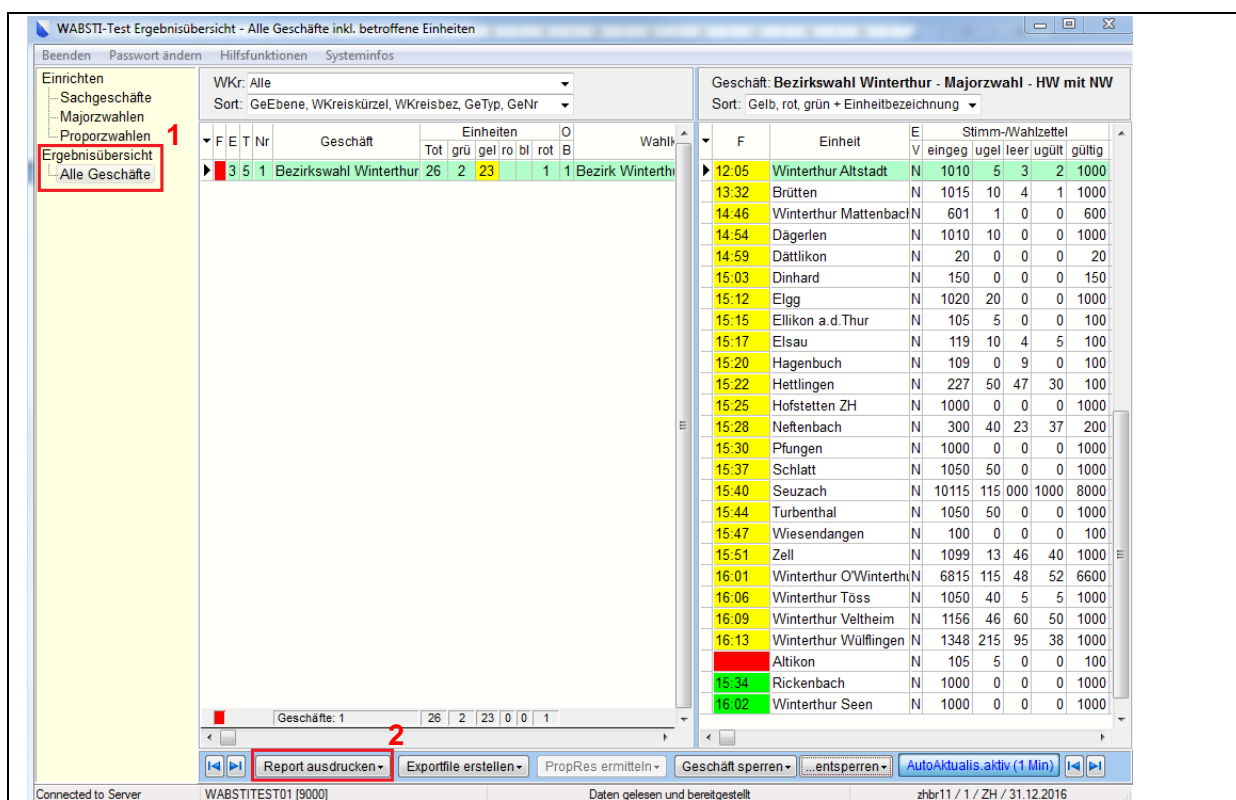
Beim Austausch mit einigen Vertretenden der Bezirksbehörden hatte sich gezeigt, dass diese teilweise keine Möglichkeit haben, von allen Gemeinden die Resultate vor der Sperrung anzusehen und zu plausibilisieren. Im damaligen Detailreport «Majorzwahlen: Ergebnisse aller Stadtkreise (für Stadtverantwortliche)» konnten die Bezirksbehörden behelfsmässig von 10 Gemeinden die Ergebnisse vor der Sperrung einsehen.

Im Bezirk Andelfingen hatte dies z.B. dazu geführt, dass die Bezirksratskanzlei mit einigen Gemeinden vereinbart hatte, dass die Bezirksbehörde nach der Sperrung die Resultate plausibilisiert und den Gemeinden dann einzeln telefonisch meldet, ob alles i.O. ist und diese die Arbeiten erst dann abschliessen konnten. Um den Bezirksbehörden eine einfachere Plausibilisierungsmöglichkeit zu bieten, wurde entschieden, den Detailreport zu folgendem neuen Report zu erweitern «Majorzwahlen: Ergebnisse aller Einheiten der Region/Stadt», so dass (auch bei Wahlkreisen mit mehr als 10 Einheiten) in diesem Report die eingetragenen Werte aller Einheiten bereits vor der Sperrung der Resultate einsehbar sind.

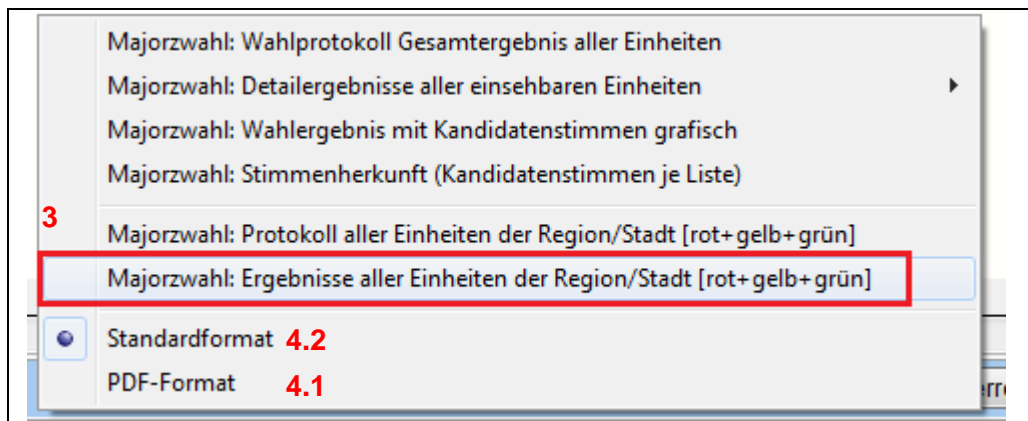
## 2.0 Neuer / erweiterter Report für Bezirksverantwortliche


Neu können die Bezirksverantwortlichen bei Majorwahlgeschäften den erweiterten Report; «Majorwahl: Ergebnisse aller Einheiten der Region/ Stadt [rot + gelb + grün]» zu Plausibilisierungszwecken der Ergebnisse aller ihrer Gemeinden nutzen. Maximal werden 26 Gemeinden/ Stadtkreise (Bezirk Winterthur) angezeigt.

### 2.1 Vorgehen - Plausibilisierung durch die Bezirksverantwortlichen



1. Ergebnisübersicht → «Alle Geschäfte» wählen.
2. Auf «Report ausdrucken» klicken.



3. Den für die Plausibilisierung benötigten Report «Majorzwahl: Ergebnisse aller Einheiten der Region/Stadt [rot + gelb + grün]» wählen.
- 4.1 Der angezeigte Report kann im Bedarfsfall via Vorwahl; «PDF-Format» als PDF Dokument erstellt, angezeigt, gespeichert und gedruckt werden.
- 4.2 Oder via Vorwahl «Standardformat» angezeigt und im Bedarfsfall direkt nach der Anzeige  gedruckt werden.

## 2.1.1 Aufbau des Majorwahlreports ohne Nebenwahl

### Beispiel: Bezirk Uster mit 10 Gemeinden - Majorwahl ohne Nebenwahl:

Bezirk Uster		Bezirkswahl Uster - Majorwahl - HW										20.10.2016 13:26	
Wahltag: 31.12.2016		- 3 Mandate										Seite 1 von 1	
		- 10 Einheiten										Mandate: 3	
		- Endresultate											
Bezirk Uster	Total	Dübendorf	Egg	Fallanden	Greifensee	Maur	Mönchaltorf	Schwerzenbach	Uster	Volketswil	Wangen-Brüttisellen		
Resultate freigegeben		10:36											
Stimmberechtigte	7'649	5'649	2'000										
Stimmrechtsausweise	5'515	4'506	1'009										
Stimmbeteiligung %	63.07	68											
Wahlzettel eingegangen	4'824	3'815	1'009										
Wahlzettel ungültig eingel.	119	115	4										
Wahlzettel leer	92	89	3										
Wahlzettel ungültig	13	11	2										
Wahlzettel gültig	4'600	3'600	1'000										
<b>Kandidaten:</b>													
Muster Franz	2'503	2'453	50										
Meier Hanna	889	789	100										
Gering Bernhard	761	561	200										
Frenzen Heiri	786	486	300										
Gut Lena	951	901	50										
Helmer Hans	1'022	102	920										
Grütter Barbara	4'447	3'567	880										
Vereinzelte	2'361	1'881	480										
Leere Zeilen	25	15	10										
Ungültige Stimmen	55	45	10										
Stimmen total	13'800	10'800	3'000										

#### Legende:

- a. Alle Gemeinden werden unabhängig vom Freigabestatus angezeigt.
- b. Die Gemeinde Dübendorf hat die Resultate freigegeben - ersichtlich am Freigabe Zeitpunkteintrag in der Zeile «Resultate freigegeben». Freigabezeitpunkt der Gemeinde: 10:36
- c. Die Gemeinde Egg hat die Resultate bereits erfasst, aber noch nicht freigegeben - Zeitpunkt in der Zeile «Resultate freigegeben» ist leer.
- d. Die restlichen Gemeinden haben noch keine Daten erfasst.

## 2.1.2 Aufbau des Majorzwahlreports mit Nebenwahl (nur bei gleichzeitiger Präsidiumswahl)

Beispiel: Bezirk Winterthur mit 26 Gemeinden / Stadtkreisen - Majorzwahl mit Nebenwahl:

Bezirk Winterthur		Bezirkswahl Winterthur - Majorzwahl - HW mit NW																				20.10.2016 13:18						
Wahltag: 31.12.2016																						Seite 1 von 2						
NW: <i>Bezirkswahl Winterthur - Präsident</i>																						Mandate: 10						
		- 10 Mandate																										
		- 26 Einheiten																										
		- Endresultate																										
Bezirk Winterthur	Total	Altkon	Brütten	Dägerlen	Dätlikon	Dinkard	Elgg	Ellikon a.d. Thur	Esau	Hegenbuch	Hettingen	Hofstetten ZH	Mettenbach	Plungen	Rickenbach	Schliat	Seuzach	Turbenthal	Wiesendangen	Winterthur Altstadt	Winterthur Dürrenmatt	Winterthur Seem	Winterthur Töss	Winterthur Winterthurm	Winterthur Wülflingen	Winterthur Winterbach	Zeit	
Resultate freigegeben																												
Stimmberechtigte	104'469	200	2'000	2'000	20	200	2'000	105	120	150	1'565	19'700	400	2'000	1'000	1'500	43'968	4'000	400	2'000	9'184	2'000	1'812	1'850	2'690	1'000	2'605	
Stimmrechtsausweise	34'605	105	1'025	1'010	20	150	1'020	105	120	150	250	10'000	300	1'000	1'000	1'300	10'115	1'050	100	1'010	6'985	1'000	1'058	1'185	1'743	602	1'197	
Stimmteilnahme %	32.14		51	51	100	75	51	100	99	73	15	5	75	50	100	70	23	26	25	51	74	50	58	62	50	60	42	
Wahlzettel eingegangen	33'574	105	1'015	1'010	20	150	1'020	105	119	109	227	10'000	300	1'000	1'000	1'050	10'115	1'050	100	1'010	6'815	1'000	1'050	1'156	1'348	601	1'099	
Wahlzettel ungültig eingel.	800	5	10	10			20	5	10		50	40				50	115	50		5	115		40	46	215	1	13	
Wahlzettel leer	1'344		4						4	9	47		23				115						5	60	95		46	
Wahlzettel ungültig	1'280		1						5		30		37				100			2	52		5	50	38		40	
Wahlzettel gültig	30'170	100	1'000	1'000	20	150	1'000	100	100	100	1'000	200	1'000	1'000	1'000	1'000	8'000	1'000	100	1'000	6'600	1'000	1'000	1'000	1'000	600	1'000	
<b>Kandidaten:</b>																												
Hauser Matthias	14'053	46	460	999	1	10				2			200		100		5'000	10	45	460	5'895		123	123	456	10	123	
	<i>656</i>	<i>f</i>	<i>5</i>	<i>25</i>	<i>f</i>	<i>15</i>													<i>36</i>	<i>10</i>	<i>78</i>		<i>12</i>	<i>65</i>	<i>20</i>	<i>346</i>		
Hofler Jacqueline	8'295	50	500	995		140		25	2	75			100		100		3'000	20	23	500	1'235		526	456	102	10	456	
	<i>392</i>	<i>f</i>	<i>15</i>	<i>25</i>		<i>15</i>					<i>10</i>								<i>21</i>	<i>15</i>	<i>56</i>		<i>56</i>	<i>24</i>	<i>12</i>	<i>20</i>	<i>102</i>	
Jostsch Daniel	10'129	100	900	400	1	100				2			200		1'000		3'000	7	56	1'000	1'325		684	125	147	300	789	
	<i>17'11</i>	<i>2</i>	<i>25</i>	<i>400</i>	<i>f</i>	<i>10</i>					<i>10</i>						<i>1'000</i>		<i>3</i>	<i>20</i>	<i>25</i>		<i>78</i>	<i>26</i>	<i>28</i>	<i>20</i>	<i>56</i>	
Wicki Monika	14'217	20	300	400		50	800			2			100		100		4'000		89	200	5'911	1'000	102	12	158	10	963	
Hofler Urs	12'251	30	150	200	1	50	750			2			200		100		7'000		14	300	1'230	1'000	104	89	169	10	852	
	<i>894</i>	<i>4</i>	<i>240</i>	<i>25</i>	<i>f</i>	<i>5</i>					<i>25</i>	<i>30</i>							<i>2</i>	<i>40</i>	<i>285</i>		<i>123</i>	<i>29</i>	<i>35</i>	<i>20</i>	<i>14</i>	
Bickel Matthias	11'498	40	450	500		100	850			10			100		1'000	1'000	5'000		2	400	963		106	98	128	10	741	
Hasler-Tierauer Reatrine	8'010	60	600	495	2	150	725						200		100		3'000		5	900	547		108	88	13	450	258	

### Legende:

- Alle Gemeinden / Stadtkreise werden unabhängig vom Freigabestatus angezeigt.
- Bis auf die Gemeinde Altikon haben alle Einheiten die Resultate freigegeben - ersichtlich an den verschiedenen Freigabe Zeitpunkten - Zeile «Resultate freigegeben».
- Die Gemeinde Altikon hat die Resultate bereits erfasst, aber noch nicht freigegeben - Zeitpunkt «Resultate freigegeben» ist leer.
- Die erfasste Kurzbezeichnung der Nebenwahl wird *kursiv* mit einem vorangestellten **NW:** in **pink** ausgegeben --> im Beispiel: «*NW: Bezirkswahl Winterthur - Präsident*».
- Die Resultate der Nebenwahl werden *kursiv* in **pink** ausgegeben.

### 2.1.3 Plausibilisierung

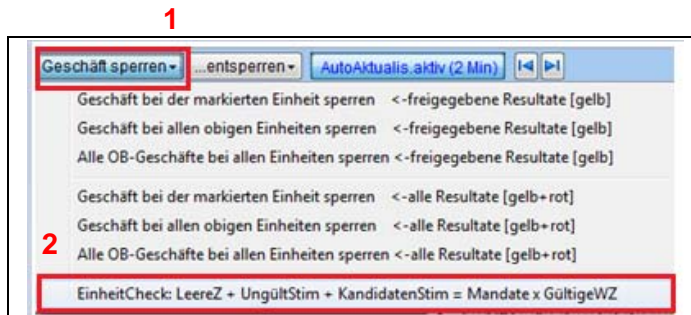
Anhand der Plausibilisierung kann die wahlleitende Behörde frühzeitig Auffälligkeiten und Vertipper feststellen und mit den Wahlbüros der Gemeinden klären. Werden Fehler etc. erst im Nachhinein festgestellt, ist der Aufwand für die Korrektur erheblich höher.

Bei der Betrachtung des Protokolls (vgl. Abschnitt 2.1) können Sie z.B. folgende Werte prüfen und bei Auffälligkeiten mit der Gemeinde Rücksprache nehmen (vgl. Darstellung auf der nächsten Seite):

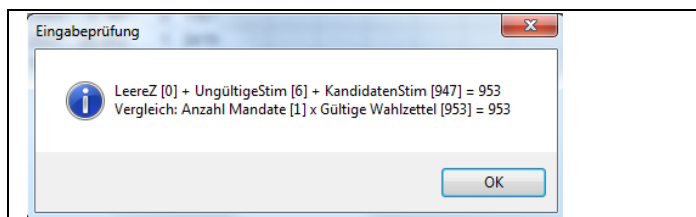
- Erscheint die Angabe der Stimmberechtigten einigermaßen plausibel? [mögliche Fehlerquelle: Vertipper, eine Ziffer zu viel/zu wenig eingetragen -> in der Konsequenz wäre dann auch die Stimmbeteiligung auffällig]
- Erscheinen die Kandidierendenresultate einigermaßen plausibel? [mögliche Fehlerquelle: Stimmen der Kandidierenden untereinander vertauscht]
- Wurden sehr viele Stimmen für «Vereinzelte» gezählt? [eine Rückfrage bei der Gemeinde kann zeigen, ob sich diese Stimmen auf zahlreiche Personen verteilen oder ob eine bestimmte (nicht im WABSTI als Kandidat/in eingerichtete) Person viele Stimmen gemacht hat, vgl. § 38 Abs. 2 der Verordnung über die politischen Rechte: Zeigt sich während des Auszählens, dass eine unter «Vereinzelte» fallende Person gewählt werden könnte, kann die Präsidentin oder der Präsident der wahlleitenden Behörde anordnen, dass auch deren Stimmen einzeln ausgezählt werden]

Bezirk Meilen	Total	Erlenbach	Hemliberg
Resultate freigegeben		14.56	12.43
Stimmberechtigte	64'832	3'461	4'044
Stimmrechtsausweise	36'469	2'035	2'396
Stimmbeteiligung %	34.18	32	36
Wahlzettel eingegangen	22'158	1'097	1'439
Wahlzettel ungültig eingel.	115	9	
Wahlzettel leer	3'089	135	214
Wahlzettel ungültig	31		
Wahlzettel gültig	18'923	953	1'225
<b>Kandidaten:</b>			
Novakovic Goran	7826	400	521
Mori Charles	10'779	525	683
Vereinzelte	283	22	12
Leere Zellen	0		
Ungültige Stimmen	35	6	9
Stimmtotal	18'923	953	1'225

Zudem haben Sie die Möglichkeit sich bei Wahlen folgenden Plausibilisierungs-Check anzeigen zu lassen:



1. Ergebnisübersicht Alle Geschäfte → «Geschäft sperren» wählen.
2. Auf «EinheitCheck: LeereZ.....» klicken.

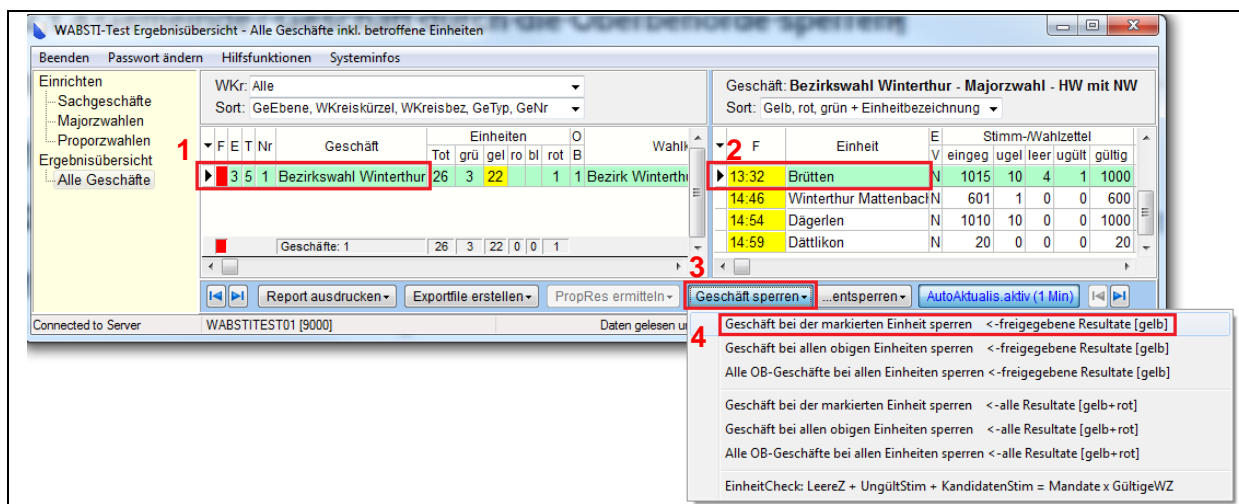



Wenn die beiden Werte nach dem «=» nicht identisch sind, liegen bei den von der Gemeinde eingegebenen Werte noch eine Unstimmigkeit vor.

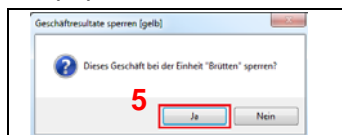
## 2.1.4 Gemeinde / Einheit durch die Oberbehörde sperren

Sobald eine Gemeinde / Einheit plausibilisiert wurde und die Resultate für plausibel befunden wurden, wird diese durch die Oberbehörde gesperrt.

### Beispiel: Sperren der Gemeinde / Einheit «Brütten» innerhalb des Bezirksgeschäftes des Bezirks Winterthur durch die Oberbehörde:



1. Bezirksgeschäft wählen
2. Fokus / Pointer  auf die zu sperrende Einheit legen (Spalte «F» Zeitpunkt ist gelb hinterlegt).  
Beispiel: Einheit Brütten - Zeitpunkt 13:32 - gelb hinterlegt.
3. Auf «Geschäft sperren» klicken.
4. «Geschäft bei der markierten Einheit sperren <- freigegebene Resultate [gelb]» wählen.  
Pop-up Fenster mit Rückfrage erscheint:



5. Auf «Ja» klicken  
Einheit ist durch Oberbehörde gesperrt (Spalte «F» unveränderter Zeitpunkt ist grün hinterlegt).
- |       |         |
|-------|---------|
| 13:32 | Brütten |
|-------|---------|
6. Sobald alle Einheiten des Geschäftes gesperrt wurden, können die benötigten Protokolle erstellt werden.



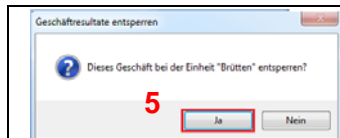
## 2.1.5 Gemeinde / Geschäft durch die Oberbehörde entsperren

Im Falle einer Korrektur wird die Gemeinde / Einheit durch die Oberbehörde entsperrt.

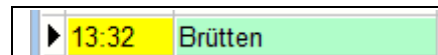
**Beispiel: Entsperrung der Gemeinde / Einheit «Brütten» innerhalb des Bezirksgeschäftes des Bezirks Winterthur durch die Oberbehörde:**



1. Bezirksgeschäft wählen.
2. Fokus / Pointer auf die zu entsperrende Einheit legen (Spalte «F» Zeitpunkt ist grün hinterlegt).  
 Beispiel: Einheit Brütten - Zeitpunkt 13:32 - grün hinterlegt.
3. Auf «...entsperren» klicken.
4. «Geschäft bei der markierten Einheit entsperren» wählen.  
 Popup Fenster mit Rückfrage erscheint:



5. Auf «Ja» klicken.  
 Einheit ist durch Oberbehörde entsperrt (Spalte «F» unveränderter Zeitpunkt ist gelb hinterlegt).
6. Geschäft wird durch die Gemeinde / Einheit korrigiert
7. Im Anschluss nach der Korrektur Gemeinde / Einheit erneut durch die Oberbehörde sperren.
8. Korrekte Protokolle erneut erstellen!



## 2.2 Spezialfall Bezirksreport Majorwahl Bezirk Winterthur

Der Bezirksreport des Bezirks Winterthur ist ein Spezialfall, da er neben den Gemeinden des Bezirks Winterthur gleichzeitig auch die Stadtkreise der Stadt Winterthur enthält.

Der Report «Majorwahl: Ergebnisse aller Einheiten der Region/ Stadt [rot + gelb + grün]» stand bis dato ausschließlich der Stadt Winterthur, als Oberbehörde der einzelnen Stadtkreise zur Verfügung. Da dieser Report so auch weiterhin von der Stadt Winterthur innerhalb des ganzen Bezirks genutzt werden kann, ist zu berücksichtigen, dass darauf zu achten ist auf welcher Gemeinde/ Stadtkreis der Fokus / Pointer (vgl. Beispiel 2.2.1) bei der Anzeige des Reports liegt! Je nachdem werden nur die Ergebnisse der Stadtkreise angezeigt oder die aller Gemeinden des Bezirks (ohne Stadtkreise). Dies wird folgend anhand von Beispielen illustriert.

Zu beachten beim Wahlkreis "Bezirk Winterthur" mit seinen 26 Einheiten inkl. Stadtkreise Winterthur: Wenn bei Report-Aufruf ein Stadtkreis markiert ist, werden nur die Stadtkreise ausgedruckt (wie vom Stadtverantwortlichen von Winterthur benötigt). Ist hingegen eine andere Einheit markiert, werden alle Einheiten dieses Wahlkreises ausgedruckt (wie vom Bezirksrat des Bezirks 11 Winterthur benötigt).

### 2.2.1 Anzeige des Majorwahlreports mit allen Einheiten des Bezirks Winterthur

Sollen alle Einheiten des Bezirks Winterthur inklusive der Stadt Winterthur mit seinen Stadtkreisen angezeigt werden, muss der Fokus / Pointer auf einer Gemeinde des Bezirks liegen.

**Beispiel: Fokus / Pointer liegt auf der Gemeinde Zell:**

3	4	1	Betreibungskreis	5	0	0	15:47	Wiesentalregion	N
3	5	1	Bezirkswahl Winterthur - Majorwahl - HW mit NW	26	13	12	15:51	Zell	N
3	6	1	Test: Kommunale Majorwahl mit HW + NW + NW	1	1	0	16:01	Winterthur O'Winterthur	N
3	4	1	Majorwahl - Gemeindeebene HW	1	1	0	16:06	Winterthur Töss	N
							16:09	Winterthur Veltheim	N

**Legende:**

a. Fokus / Pointer

**Resultat: Anzeige des Bezirksreport Winterthur -**

**«Majorwahl: Ergebnisse aller Einheiten der Region/ Stadt [rot + gelb + grün]»:**

Bezirk Winterthur		Bezirkswahl Winterthur - Majorwahl - HW mit NW																										20.10.2016 15:04	
Wahltag: 31.12.2016		- 10 Mandate																										Seite 1 von 2	
NW: Bezirkswahl Winterthur - Präsident		- 26 Einheiten																										Mandate: 10	
		- Endresultate																											
Bezirk Winterthur	Total	Allikon	Brüden	Dägeren	Dällikon	Dirhard	Egg	Ellikon a.d.Thur	Elsau	Hagenbuch	Hettingen	Hotzsteten ZH	Wettensch	Pfungen	Rickenbach	Schlat	Seuzach	Turbenthal	Wesendangen	Winterthur Altstadt	Winterthur O'Winterthur	Winterthur Seen	Winterthur Töss	Winterthur Veltheim	Winterthur Wülflingen	Winterthur Lettenbach	Zell		
Resultate freigegeben																													
Stimmberechtigte	104'469	200	2'000	2'000	20	200	2'000	105	120	150	1'565	19'700	400	2'000	1'000	1'500	43'968	4'000	400	2'000	9'184	2'000	1'812	1'850	2'690	1'000	2'605		
Stimmrechtsausweise	34'805	105	1'025	1'010	20	150	1'020	105	120	150	250	1'000	300	1'000	1'000	1'300	10'115	1'050	100	1'010	6'985	1'000	1'058	1'185	1'748	602	1'197		
Stimmteilnahme %	32.14		51	51	100	75	51	100	99	73	15	5	75	50	100	70	23	25	51	74	50	59	62	50	60	42			
Wahlzettel eingegangen	33'574	105	1'015	1'010	20	150	1'020	105	119	109	227	1'000	300	1'000	1'000	1'050	10'115	1'050	100	1'010	6'815	1'000	1'050	1'156	1'348	601	1'099		
Wahlzettel ungültig eingel.	800	5	10	10			20	5	10		50		40			50	115	50		5	115		40	46	215	1	13		
Wahlzettel leer	1'344		4						4	9	47		23				1'000			3	48		5	50	95		48		
Wahlzettel ungültig	1'260		1						5		30		37				1'000			2	52		5	50	38		40		
Wahlzettel gültig	30'170	100	1'000	1'000	20	150	1'000	100	100	100	1'000	200	1'000	1'000	1'000	1'000	8'000	1'000	100	1'000	6'600	1'000	1'000	1'000	1'000	600	1'000		
<b>Kandidaten:</b>																													
Hauser Matthias	14'053	46	460	999	1	10	15		2				200				5'000	10	45	460	5'895		123	123	456	10	123		
Höfer Jacqueline	8'295	50	500	995	1	140	15	25	2	75			100				3'000	20	23	500	1'235		520	456	102	10	456		
Jostsch Daniel	10'129	100	900	400	1	100	15		2				200				3'000	10	56	1'000	1'325		684	125	147	300	789		
Wicki Monika	14'217	20	300	400	1	50	800		2				100				4'000	89	200	5'911	1'000	102	12	158	10	963			
Höfer Urs	12'251	30	150	200	1	50	750		2				200				7'000	14	300	1'230	1'000	104	89	169	10	852			



## 2.2.2 Anzeige des Majorwahlreports nur der Stadt Winterthur innerhalb des Bezirks Winterthur

Sollen innerhalb des Bezirks Winterthur nur die Resultate der Stadtkreise angezeigt werden, muss der Fokus / Pointer auf einem beliebigen Stadtkreis liegen.

**Beispiel: Fokus / Pointer liegt auf dem Stadtkreis Winterthur O'Winterthur:**

3	4	1	Bezirkswahl Anzeigegen - Plausibilisierungsmöglichkeit	24	1	0	15:47	Wiesendangen	N
3	4	1	Betreibungskreis	5	0	0	15:51	Zell	N
3	5	1	Bezirkswahl Winterthur - Majorwahl - HW mit NW	26	13	12	16:01	Winterthur O'Winterthur	N
3	6	1	Test: Kommunale Majorwahl mit HW + NW + NW	1	1	0	16:06	Winterthur Töss	N
3	4	1	Majorwahl - Gemeindeebene HW	1	1	0	16:09	Winterthur Veltheim	N

**Legende:**

a. Fokus / Pointer

**Resultat: Anzeige des Report der Stadt Winterthur innerhalb des Bezirksreports Winterthur - «Majorwahl: Ergebnisse aller Einheiten der Region/ Stadt [rot + gelb + grün]»:**

Bezirk Winterthur		Bezirkswahl Winterthur - Majorwahl - HW mit NW							20.10.2016 14:58	
Wahltag: 31.12.2016		- 10 Mandate							Seite 1 von 2	
NW: Bezirkswahl Winterthur - Präsident		- 26 Einheiten							Mandate: 10	
		- Endresultate								
Winterthur	Total	Winterthur Altstadt 12.05	Winterthur O'Winterthur 16.01	Winterthur Seen 16.02	Winterthur Töss 16.06	Winterthur Veltheim 16.09	Winterthur Wülflingen 16.13	Winterthur Mattenbach 14.46		
Resultate freigegeben										
Stimmberechtigte	20'536	2'000	9'184	2'000	1'812	1'850	2'690	1'000		
Stimmrechtsausweise	13'588	1'010	6'985	1'000	1'058	1'185	1'748	602		
Stimmbeteiligung %	63.21	51	74	50	58	62	50	60		
Wahzettel eingegangen	12'980	1'010	6'815	1'000	1'050	1'156	1'348	601		
Wahzettel ungültig eingel.	422	5	115		40	46	215	1		
Wahzettel leer	211	3	48		5	60	95			
Wahzettel ungültig	147	2	52		5	50	38			
Wahzettel gültig	12'200	1'000	6'600	1'000	1'000	1'000	1'000	600		
<b>Kandidaten:</b>										
Hauser Matthias	7'067 217	460 10	5'895 78		123 12	123 12	456 85	10 20		
Hofer Jacqueline	2'829 183	500 15	1'235 56		526 56	456 24	102 12	10 20		
Jositsch Daniel	3'581 197	1'000 20	1'325 25		684 78	125 26	147 28	300 20		
Wicki Monika	7'393	200	5'911	1'000	102	12	158	10		
Hofer Urs	2'902 542	300 40	1'230 295	1'000	104 123	89 29	169 35	10 20		

## 2.2.3 Was ist im Bezirk Winterthur bei der Verwendung von weiteren Majorwahlreports zusätzlich zu beachten

Der Report «Majorwahl: **Protokoll** aller Einheiten der Region/Stadt [rot + gelb + grün]» wurde nicht für die Plausibilisierung erweitert und **solll in diesem Zusammenhang nicht verwendet werden!**

Majorwahl: Protokoll aller Einheiten der Region/Stadt [rot+gelb+grün]
Majorwahl: Ergebnisse aller Einheiten der Region/Stadt [rot+gelb+grün]

Im Bezirk Winterthur wird auch bei einer analogen Fokus- / Pointersetzung wie beim Report «Majorwahl: **Ergebnisse** aller Einheiten der Region/ Stadt [rot + gelb + grün]» jeweils nur ein Teilergebnis des Bezirks angezeigt.

--> **Liegt der Fokus / Pointer auf einem Stadtkreis werden nur die Zahlen zur Stadt Winterthur angezeigt.**

--> **Liegt der Fokus / Pointer auf einer Gemeinde werden nur die Zahlen von Winterthur-Land angezeigt.**