









Legende zu grafischen Auszügen des Werkleitungskataster



(Inhalt nicht abschliessend)

Wasser



Leitungen hierarchisch

	Transportleitung
	Versorgungsleitung
	Hausanschluss
	Quellleitung
	Leitung andere
	Schutzrohr
	Spezialbauwerk (Fläche)
	Steuerkabel




























Lagegenauigkeit

	genau
	ungenau

Betriebsart

	ausser Betrieb
	tot

Symbole

	Pumpwerk
	Messstation
	Fassungsanlage
	Schacht
	Oberflurhydrant
	Unterflurhydrant
	Schieber
	Be-, Entlueftung
	Klappe
	Entleerung
	Hahn
	Zähler
	Rohrleitungsteil unbekannt
	Bogen
	T-Stück
	Schlaufe
	Rohrschelle
	Reduktion
	Kappe / Zapfen
	Muffe
	Gefällsbruch
	Baujahreswechsel
	Materialwechsel
	Erdungsbride
	Kabelschacht
	Kabelschacht
	Kabelpunkt

Material

BU	Beton unbekannt
ET	Eternit (Faserzement)
GU	Guss unbekannt
GG	Grauguss
GD	Guss duktil
KU	Kunststoff unbekannt
PE	Polyethylen unbekannt
PEA	Polyethylen andere
PEH	Polyethylen HDPE
PVCH	Polyvinylchlorid hart
PE-X	Gerofitrohr PE-X
PE-X/AL/PE-HD	Mepla
Z	Zement