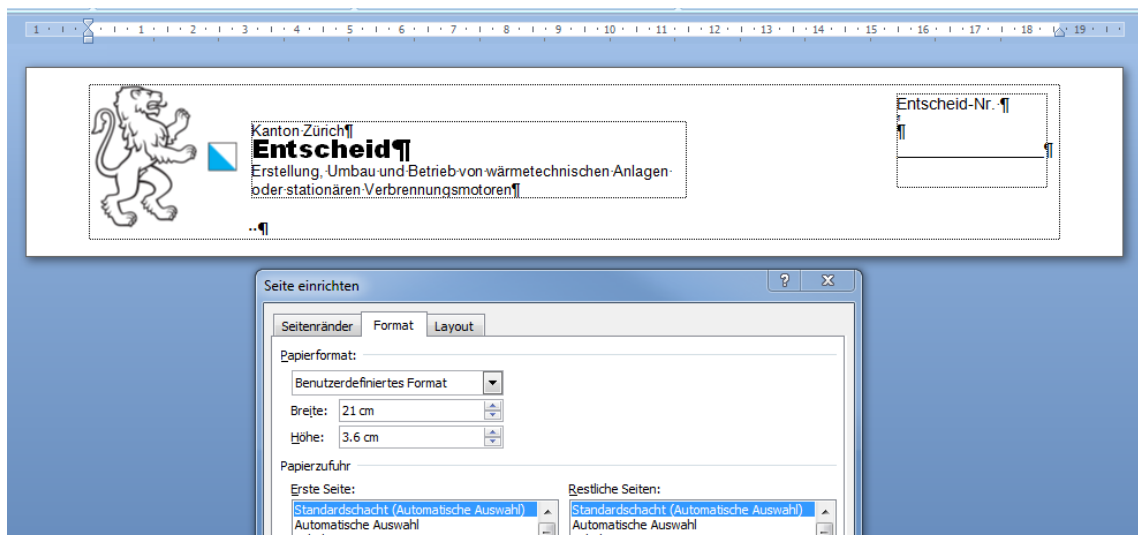




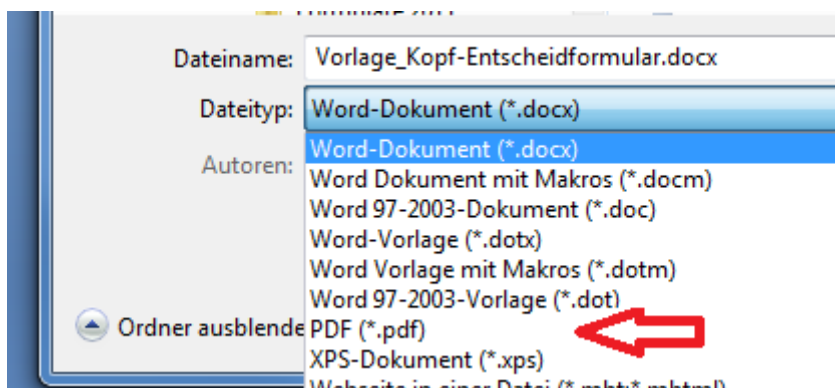
Aktennotiz

an
Kopie
Datum 25. Juli 2017
Betrifft **Anleitung «Gestaltung des Kopfs im Ent-
scheidformular zum Gesuch WTA»**

Die Datei «Vorlage_Kopf-Entscheidformular.docx» ist für das PDF-Formular für die Ge-
meinden für die Erstellung des Entscheids eingerichtet und kann beliebig verändert wer-
den. Insbesondere kann ein eigenes Logo eingesetzt werden.



Zum Schluss: Die Datei mit Datei «Speichern unter ... » als «PDF» abspeichern.

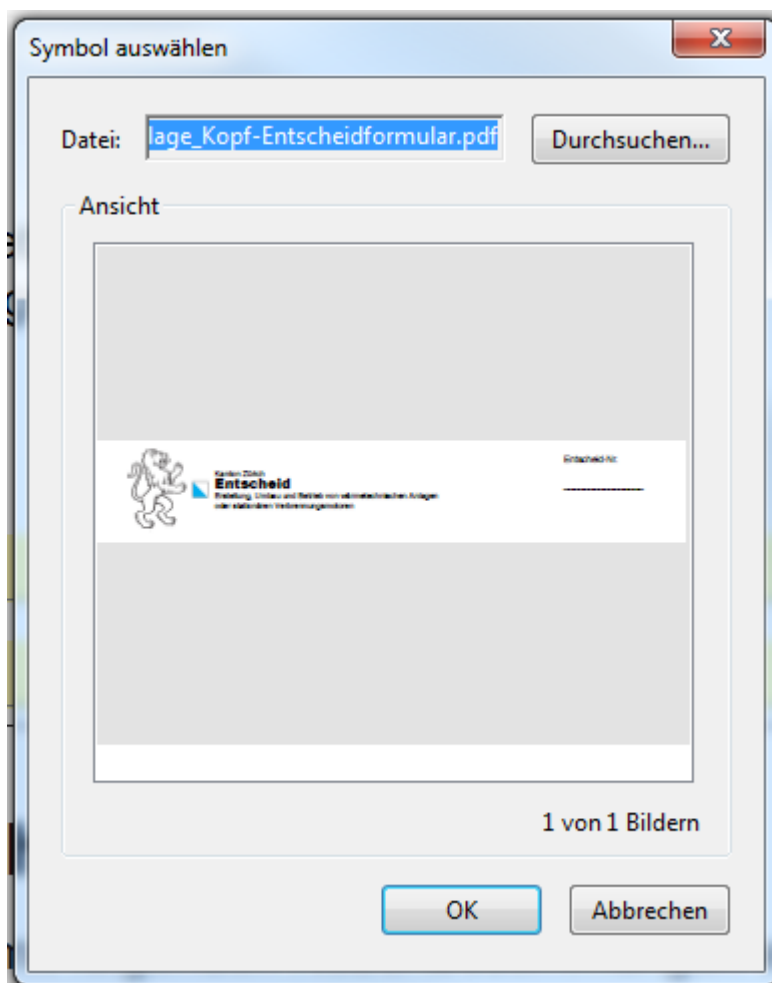


Dateityp PDF wählen

Diese PDF-Datei kann nun im Entscheidformular eingelesen werden.
Befehlsknopf [Import Logo] drücken. (Das setzt das Programm Adobe Acrobat voraus.)

Hinweis zum Ausfüllen		Import Logo	
	Kanton Zürich Entscheid Erstellung, Umbau und Betrieb von wärmetechnischen Anlagen oder stationären Verbrennungsmotoren	Entscheid-Nr.	_____
Vorhaben	<input type="text"/>		
Anlagestandort	<input type="text"/>	GVZ-Nr.	<input type="text"/>

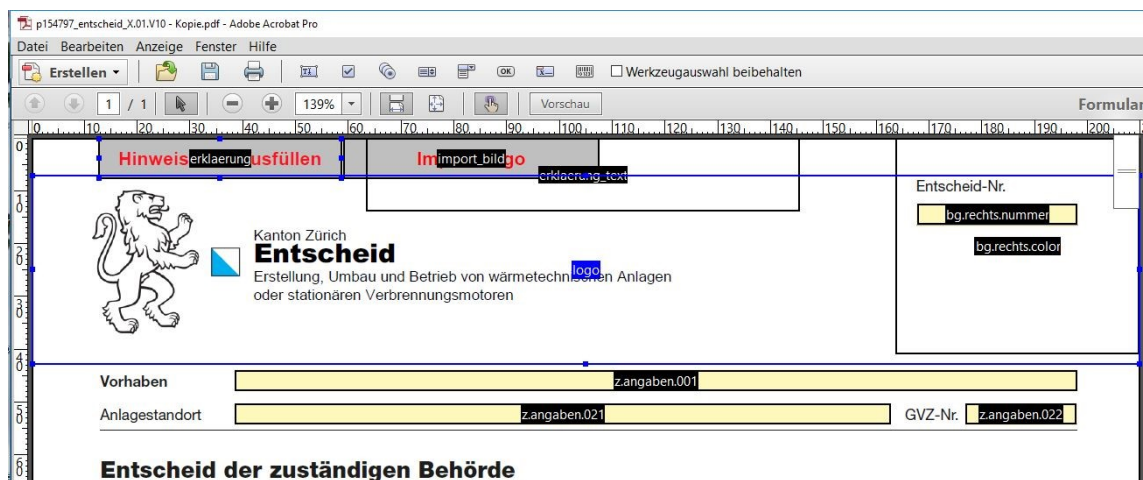
Dann fragt das Formular nach der Datei und zeigt eine Voransicht der gewählten Datei.



Ergänzung vom 25. Juli 2017:

Bei der Formularüberarbeitung im Dezember 2016 wurde das Feld für den Entscheid als Eingabefeld für die Gemeinden umgestaltet. Vorher war es nur auf dem Papier handschriftlich nach dem Ausdrucken beschriftbar.

(*Formulartechnisch, vgl. nachfolgendes Bild:* Die Ecke rechts oben wurde mit einer weissen Fläche [bg.rechts.color] überdeckt und dann das Eingabefeld für die Entscheid-Nr. [bg.rechts.nummer] darüber gelegt. Der Platz der 47 mm breiten weissen Fläche [bg.rechts.color] kann für das Gemeindelogo nicht benützt werden.)



Das mit dem Word erstellte PDF (vgl. nachfolgendes Bild) wird nach dem Einlesen ins PDF in die Mitte zentriert. Dabei werden weisse Flächen nicht berücksichtigt! Wenn im Word nun der Positionsrahmen rechts aussen mit dem Text für den Entscheid weggelöscht wird, dann wird der Rest (Löwe, Wappen, Text) nicht linksbündig eingefügt sondern mittig zentriert.

Empfehlung daher: Im Word den Textpositionsrahmen mit dem Entscheid rechts aussen stehen lassen, es kann dort nichts anderes platziert werden. Auf diese Weise erscheint der Ausdruck richtig. Der Textpositionsrahmen mit dem Entscheid wird im PDF dann vom weissen Feld überdeckt.

