



E-Learning-Selbstabnahmekurs

Wir empfehlen Ihnen, einen aktuellen Webbrowser zu verwenden, z.B. Mozilla Firefox, Google Chrome oder Microsoft Edge. Diese ermöglichen eine stabile und sichere Darstellung. Die Bedienbarkeit auf mobilen Geräten ist eingeschränkt. Es ist empfehlenswert, den Kurs auf einem PC zu absolvieren.

1. Geben Sie im Browser folgendes ein:

<https://selbstabnahmekurs.stva.zh.ch/anmeldung>

2. Klicken sie auf «Weiter zur Registrierung».



Kanton Zürich
Sicherheitsdirektion
Strassenverkehrsamt

Herzlich willkommen

Willkommen bei der Selbstabnahmeregistrierung des Strassenverkehrsamt Zürich für die Lernplattform easylearn.

Wenn Sie sich schon einmal registriert haben, melden Sie sich an. Sollten Sie Ihr Passwort vergessen haben, setzen Sie das Passwort zurück.

[Weiter zur Registrierung](#) [Anmelden](#) [Passwort zurücksetzen](#)

3. Geben Sie unter «1. Daten des Teilnehmers» Ihre persönlichen Daten ein.



Kanton Zürich
Sicherheitsdirektion
Strassenverkehrsamt

1. Daten des Teilnehmers

Anrede

Vorname

Nachname

Geburtsdatum

Strasse & Nr.

Postleitzahl

Ort

Telefon

Mailadresse
Die Mailadresse ist zugleich Ihr Benutzername.

Passwort
Das Passwort muss mindestens 8 Zeichen lang sein.

Passwort wiederholen

4. Geben Sie unter «2. Daten des Betriebs» die Daten Ihres Betriebes ein.

2. Daten des Betriebs

Firmenname

Strasse & Nr.

Postleitzahl

Ort

Mail

Telefon

Besitzt Ihr Betrieb eine Selbstabnahmebewilligung?

Ja



- Bestätigen Sie unter «3. Rechtliche Erklärungen» alle rechtlichen Bestimmungen. Anschliessend geben Sie den CAPTCHA Code in das nebenstehende Textfeld ein und klicken auf «Registrieren».

3. Rechtliche Erklärungen

Sind Sie die angegebene Person und absolvieren den Kurs selbständig?

Ja, ich bin diese Person und absolviere den Kurs selbständig.

Wir weisen Sie darauf hin, dass das Erlangen von Bewilligungen unter Verwendung falscher Angaben strafbar ist (Art. 97 Abs. 1 Bst. d SVG). Haben Sie dies zur Kenntnis genommen?

Ja, zur Kenntnis genommen.

Sind die obenstehenden Angaben korrekt?

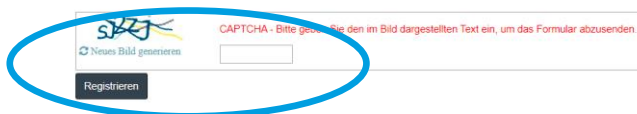
Ja, die Angaben sind korrekt.

Ich habe die folgende Datenschutzerklärung gelesen und verstanden.

Datenschutzerklärung

Der Vorname, der Name und das Geburtsdatum der am Lernprogramm teilnehmenden Personen werden vom Strassenverkehrsamt des Kantons Zürich zur Ausstellung der Selbstabnahmebewilligungen verwendet und in das Verzeichnis der in den Betrieben mit entsprechender Bewilligung zur Vornahme einer Selbstabnahme berechtigten Personen aufgenommen.

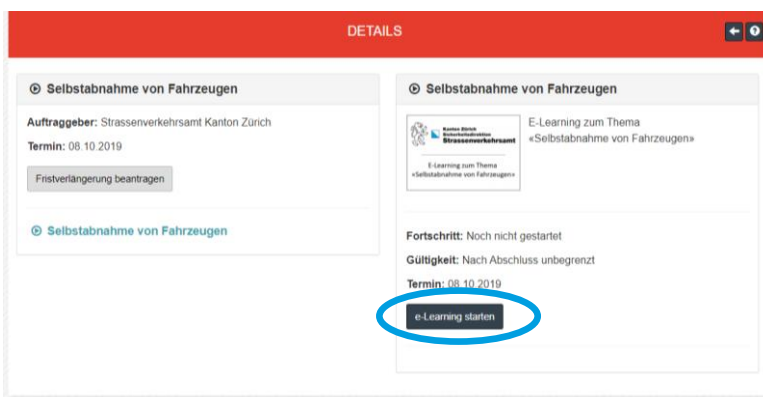
Die betroffenen Personen haben das Recht, unrichtige Personendaten berichtigen und vom öffentlichen Organ nicht mehr benötigte Personendaten löschen zu lassen. Zur Ausübung dieser Rechte ist ein schriftliches Gesuch erforderlich.



- Nach der Registrierung gelangen Sie direkt zu Ihrem Profil, wo der Selbstabnahmekurs bereits unter «Meine Lernaktivitäten» bereit steht. Klicken Sie den Kurs an.



- Es erscheint nochmals eine Kursübersicht mit dem Termin: Sie müssen den Kurs innerhalb von 2 Wochen abschliessen. Darunter sehen Sie den Button «e-Learning starten». Klicken Sie diesen an, um den Kurs zu beginnen.



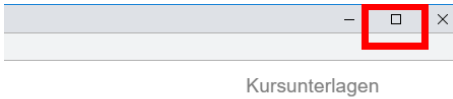
Das E-Learning sollte nun automatisch starten. Eventuell erscheint zuerst noch ein weisses Fenster mit folgendem Symbol:




Wenn das der Fall ist, klicken Sie dieses Symbol an, um das E-Learning zu starten.



8. Vergrössern Sie das Browserfenster auf die maximale Grösse.



9. Sie können nun mit dem Kurs beginnen.
Bitte beachten Sie, dass Sie die anderen offenen Browserfenster (E-Learning) nicht schliessen. Sobald Sie die Browserfenster schliessen, wird der Kurs bei der aktuellen Folie gespeichert. Wenn Sie sich innerhalb der Frist von 2 Wochen wieder anmelden, können Sie mit dem Kurs dort weitermachen, wo Sie aufgehört haben.
10. Sind Sie am Ende des Kurses angelangt, klicken Sie unten rechts auf «KURS BEENDEN», um den Kurs abzuschliessen.



Kursende

Herzliche Gratulation, Sie sind am Ende des Kurses angelangt.

Klicken Sie unten rechts auf «KURS BEENDEN» um den Kurs abzuschliessen.



Seite 72 / 72

← ZURÜCK **KURS BEENDEN**

11. Die E-Learning Plattform meldet uns, dass Sie den Selbstabnahmekurs abgeschlossen haben.
12. Wir erfassen Ihre Daten im System und senden Ihnen innerhalb von zwei bis drei Arbeitstagen Ihre Selbstabnahmebewilligung per Post. Bitte unterschreiben Sie die Bewilligung und versehen diese mit Ihrem Firmenstempel. Senden Sie das Dokument im Original per Post zurück an:

Strassenverkehrsamt Kanton Zürich
Büro 510 / Roland Ochsenbein
Uetlibergstrasse 301
Postfach
8036 Zürich

13. Sobald wir Ihre Bewilligung erhalten haben, werden wir diese gegenzeichnen, Ihre Unterschrift in der EDV Plattform erfassen und Ihnen die endgültige Selbstabnahmebewilligung per Post senden.

Wenn Sie Fragen haben, erreichen Sie uns während den Öffnungszeiten unter 058 811 33 11 oder per Mail sa@stva.zh.ch