

**Psychiatrische Versorgung  
Kenndaten 2006**

# Inhaltsverzeichnis

<b>Überblick Kenndaten psychiatrische Versorgung</b>	4
<b>Definitionen, Erläuterungen</b>	6
<b>I Allgemeine Daten</b>	
1. Adressen der psychiatrischen Einrichtungen	8
2. Rechtsträger und Finanzierung gemäss Zürcher Spitalliste Psychiatrie	12
3. Leistungsaufträge gemäss Zürcher Spitalliste Psychiatrie	13
<b>II Medizinische Leistungen</b>	
1. Stationäre Eintritte nach Hauptdiagnose 2006	15
2. Pfl egetage nach Hauptdiagnose 2006	16
<b>III Hospitalisierungen</b>	
<b>Austritte</b>	
1. Patientenaustritte 2000–2006	17
2. Patientenaustritte nach Leistungen 2006	18
3. Patientenaustritte stationäre Akutpsychiatrie 2000–2006	19
4. Patientenaustritte nach Altersgruppen 2006	20
5. Patientenaustritte nach Psychiatrieregion 2006	21
6. Patientenaustritte nach Herkunftskanton 2006	22
7. Austritte Zürcher Patientinnen und Patienten aus psychiatrischen Einrichtungen in anderen Kantonen 2000–2005	23
<b>Pfl egetage</b>	
8. Pfl egetage 2000–2006	24
9. Pfl egetage nach Leistungen 2006	25
10. Pfl egetage stationäre Akutpsychiatrie 2000–2006	26
11. Pfl egetage nach Altersgruppen 2006	27
12. Pfl egetage nach Psychiatrieregion 2006	28
13. Pfl egetage nach Herkunftskanton 2006	29
14. Pfl egetage Zürcher Patientinnen und Patienten in den psychiatrischen Einrichtungen in anderen Kantonen 2000–2005	30
<b>Kenndaten</b>	
15. Durchschnittliche Aufenthaltsdauer I 2003–2006	31
16. Durchschnittliche Aufenthaltsdauer II 2003–2006	32
17. Wohnbevölkerung und Spitalhäufigkeit nach Altersgruppen und Psychiatrieregionen 2006	33



## IV Personaldaten

1. Personalbestand 2000–2006	35
2. Personalbestand nach Berufsgruppen 2006	36
3. Beschäftigte am 31. Dezember 2006	37

## V Finanzdaten

### Daten aus der Finanzbuchhaltung

1. Betriebsaufwand 2000–2006	38
2. Aufwand für Besoldungen, Arzthonorare und medizinischen Bedarf 2006	39
3. Aufwandarten in % des Gesamtaufwandes 2006	40
4. Betriebsertrag 2000–2006	41

### Daten aus der Kostenstellenrechnung

5. Betriebskosten, Betriebsertrag und Betriebsergebnis 2006	42
6. Betriebskosten nach Leistungen 2006	43
7. Betriebsertrag nach Leistungen 2006	44
8. Betriebsergebnis nach Leistungen 2006	45

### Daten aus der Staatsbuchhaltung

9. Staatsbeiträge 2003–2006	46
-----------------------------	----

## VI Infrastruktur

1. Betriebswirtschaftlicher Bettenbestand 2000–2006	47
2. Betriebswirtschaftlicher Bettenbestand nach Leistungen 2006	48
3. Bettenbelegung 2000–2006	49
4. Betriebswirtschaftlicher Bettenbestand Erwachsenenpsychiatrie/Gerontopsychiatrie pro 1 000 Einwohner nach Psychiatrieregion	50

## VII Vergleich Akutsonomatik und Psychiatrie

1. Kenndaten der somatischen und psychiatrischen Versorgung 2006	51
--	----

### Abbildungen

Abbildung 1: Stationäre Psychiatrie nach Regionen mit Schwerpunkt Erwachsenenpsychiatrie 2006	10
Abbildung 2: Überregionale, spezialisierte stationäre Einrichtungen 2006	11
Abbildung 3: Spitalhäufigkeit nach Psychiatrieregionen 2006	34

Impressum	52
-----------	----

# Überblick Kenndaten psychiatrische Versorgung

## 1. Einleitung

Wir freuen uns, Ihnen das Kenndatenbuch 2006 über die psychiatrische Versorgung im Kanton Zürich zu präsentieren.

Die Versorgung psychisch Erkrankter in unserem Kanton wird kontinuierlich beobachtet, geprüft und dokumentiert. Dies ermöglicht das Erkennen von Entwicklung und Wandel und soll über den Kreis von Fachleuten hinaus Menschen ansprechen, die sich mit dem Zürcher Gesundheitswesen auseinander setzen.

Die Daten stammen aus der Medizinischen Statistik, der Krankenhausstatistik sowie der Kostenrechnung, welche in den psychiatrischen Kliniken, den Institutionen der Suchtbehandlung und den gerontopsychiatrischen Pflegeheimen des Kantons Zürich erhoben werden. Im Folgenden wird dargelegt, wie sich die Daten 2006 der psychiatrischen Versorgung im Vergleich zum Vorjahr präsentieren.

## 2. Psychiatrische Versorgung 2006 im Vergleich zu 2005

### 2.1 Medizinische Leistungen

Die Verteilung nach der Hauptdiagnose blieb gegenüber dem Vorjahr konstant. Jede vierte Patientin bzw. jeder vierte Patient wird aufgrund einer Verhaltensstörung durch psychotrope Substanzen behandelt. Weitere 23% leiden an einer affektiven Störung (z.B. Depressionen, Manien) und bei 19% aller Behandlungen wurde eine Schizophrenie diagnostiziert.

### 2.2 Patientenaustritte

Die Anzahl behandelte Fälle ist im Vergleich zum Vorjahr um 1,4% auf 11 800 Austritte im Jahr 2006 angestiegen. Der Rückgang der Anzahl Fälle in der Privatklinik Hohenegg wurde durch die Zunahme in der Psychiatrischen Universitätsklinik Zürich (PUK), der Psychotherapiestation am USZ und dem Sanatorium Kilchberg überkompensiert. Während die Austritte der Psychiatrie insgesamt sowie der Kinder- und Jugendpsychiatrie etwas zugenommen haben, sind die Fälle in der Psychogeriatric vor allem in der Region Winterthur um rund einen Drittel zurückgegangen. Der Anteil der Patientinnen und Patienten mit Wohnsitz im Kanton Zürich liegt bei 92%.

### 2.3 Pflage tage

Der Rückgang der Anzahl verrechneter Pflage tage geht weiter. So haben 2006 die Pflage tage um 8,6% auf total 578 361 Pflage tage abgenommen.

Die durchschnittliche Aufenthaltsdauer konnte bei nicht chronischen Patientinnen und Patienten in der nach Regionen organisierten Erwachsenenpsychiatrie von 36,0 auf 34,4 Tage (-1,6 Tage) reduziert werden.

### 2.4 Betriebswirtschaftlicher Bettenbestand

Der betriebswirtschaftliche Bettenbestand in den psychiatrischen Kliniken betrug 2006 insgesamt 1 662 Betten. Im Vergleich zum Vorjahr sind das 262 Betten weniger. Rund die Hälfte des Bettenabbaus fand im Bereich der Psychogeriatric Langzeit statt, deren Bettenbelegung sich dadurch von 90,1% auf 95,4% erhöhte.

### *2.5 Personalbestand*

Der Personalbestand in Vollzeitäquivalenten nahm gegenüber 2005 um 256 auf 2 846 Stellen ab. Am 31. Dezember 2006 waren 4 188 Personen in den psychiatrischen Kliniken angestellt (2005: 4 215).

### *2.6 Betriebsaufwand*

Der Betriebsaufwand reduzierte sich 2006 gemäss Finanzbuchhaltung um 18,4 Millionen (–3,9%) auf 449 Millionen Franken. In Prozent des Gesamtaufwandes entfallen 69,5% auf Löhne, Sozialleistungen und Personalnebenkosten, 3,3% auf medizinischen Bedarf und 26,1% auf übrigen Betriebsaufwand. Der Betriebsertrag erhöhte sich um 0,7% auf 252 Millionen Franken.

### *2.7 Veränderungen der Versorgungsstruktur*

Die grösste Veränderung in der Versorgungsstruktur im Berichtsjahr betrifft die Einschränkung des Leistungsauftrags der Klinik Hohenegg auf zusatzversicherte Patientinnen und Patienten.

Neu im Kenndatenbuch werden auch die Anzahl Betten insgesamt und die Anzahl Betten pro 1 000 Einwohner dargestellt, die in den Versorgungsregionen für die Grundversorgung bereitstehen (Tabelle VI 4). Die Kennwerte zeigen die regionalen Unterschiede, die zum Teil durch die demographischen Gegebenheiten der Versorgungsregionen mit unterschiedlich hoher Urbanisierung und zum Teil durch die gewachsenen Strukturen bedingt sind. Mit der modellhaften Umsetzung des integrierten Psychiatriekonzeptes in der Region Winterthur wurde die Betonung auf eine prioritäre ambulante Versorgung gelegt, was sich in einer niedrigen Bettenquote in der Erwachsenenpsychiatrie niederschlägt. Demgegenüber steht hier jedoch eine hohe Bettenquote in der Gerontopsychiatrie.

## Definitionen, Erläuterungen

(Siehe auch die Bemerkungen in den einzelnen Tabellen.)

### Allgemeines

Die Darstellung der Daten des Kenndatenbuchs 2006 zur psychiatrischen Versorgung unterscheidet sich teilweise zu früheren Jahren. Die Begründung dafür liegt hauptsächlich in der unterschiedlichen Anzahl der Betriebe und in zum Teil neuen Berechnungsformeln, welche den Definitionen entnommen werden können.

Ein **Punkt** (·) an Stelle einer Zahl bedeutet, dass kein statistisch relevanter Wert gegeben ist, dass die Zahl kleiner ist als die entsprechende Einheit, dass eine Zahlenangabe aus logischen Gründen nicht möglich ist oder dass keine Zahlenangaben erhältlich waren. Nullwerte werden hingegen mit der Zahl 0 dargestellt.

### Definitionen / Erläuterungen

#### Ambulante Behandlungen/Konsultationen

Ambulant ist eine Behandlung, wenn sie weder stationär noch teilstationär ist – vereinfacht: wenn sie weniger als 24 Stunden dauert, kein Bett benutzt wird und nicht auf einer Tagesklinik geplant erfolgt.

#### Aufenthaltsdauer, durchschnittliche

Mittelwert der effektiven Aufenthaltsdauer aller im Kalenderjahr ausgetretenen Patientinnen und Patienten.

#### Ausserkantonale Hospitalisation

In anderen Kantonen behandelte Patientinnen und Patienten mit Wohnsitz im Kanton Zürich.

#### Austritte

Austritte aus dem Krankenhaus nach Hause, in ein anderes Krankenhaus, Wohnheim, teilstationäre Einrichtung, Pflegeheim usw. (inkl. Todesfälle).

#### Beschäftigte am 31. Dezember

Anzahl der am 31. Dezember beschäftigten Personen. Teilzeitbeschäftigte werden voll mitgezählt.

#### Betriebsaufwand (FIBU)

Betriebsaufwand des Betriebs inkl. Aufwand für Nebenbetriebe und Dritte. Basis: Kontenrahmen der schweizerischen Krankenhäuser (H+) Ausgabe Juli 1994 und Krankenhausstatistik ADMIN (Bundesamt für Statistik).

#### Betriebsaufwand, Medizinischer Bedarf (FIBU)

Medikamente, Verbandsmaterial, Med. Verbrauchsmaterial, Instrumente, Utensilien etc.

#### Betriebsaufwand, übriger (FIBU)

Lebensmittel, Haushalt, Unterhalt, Reparaturen, Ersatz und Neuanschaffungen von Immobilien, Mobilien und Geräten, Abschreibungen und Zinsen auf dem Verwaltungsvermögen, Büro- und Verwaltungsaufwand, Zinsaufwand auf Umlaufvermögen, Aufwand für Energie und Wasser, Versicherungsprämien sowie Entsorgung.

#### Betriebsergebnis (KORE)

Betriebsergebnis für die Versorgung von stationären und ambulanten Patientinnen und Patienten ohne Nebenbetriebe, ohne Kapitalkosten und ohne Anschaffungen zwischen Fr. 10 000 bis Fr. 100 000.

#### Betriebsertrag (FIBU)

Betriebsertrag des Betriebs inkl. Ertrag für Nebenbetriebe und Dritte. Basis: Kontenrahmen der schweizerischen Krankenhäuser (H+) Ausgabe Juli 1994 und Krankenhausstatistik ADMIN (Bundesamt für Statistik).

#### Betriebsertrag (KORE)

Betriebsertrag für die Behandlung von stationären und ambulanten Patientinnen und Patienten in den Betrieben, ohne Erträge von Dritten (Cafeteria, Personal etc.). Basis: Kosten- und Leistungsrechnung der schweizerischen Krankenhäuser (H+) Ausgabe 1992.

#### Betriebskosten (KORE)

Betriebskosten für die Versorgung von stationären und ambulanten Patientinnen und Patienten in den Betrieben, ohne die Kosten für Dritte (Cafeteria, Krankentransporte, Schulen etc.). In den Betriebskosten sind die Kapitalkosten und die Anschaffungen zwischen Fr. 10 000 bis Fr. 100 000 nicht enthalten. Basis: Kosten- und Leistungsrechnung der schweizerischen Krankenhäuser (H+) Ausgabe 1992.

**Bettenbelegung**

Pflegetage x 100 : Anzahl Bettenbetriebstage.

**Bettenbestand, betriebswirtschaftlicher**

Anzahl Bettenbetriebstage dividiert durch 365 Tage.

**Bettenbetriebstag**

Tag, während dem ein Bett mit der erforderlichen Infrastruktur inkl. Personal in Betrieb steht. Es ist somit voll betriebsbereit. Ein das ganze Jahr hindurch in Betrieb stehendes Bett bewirkt 365 Betriebstage.

**FIBU**

Finanzbuchhaltung.

**ICD-10**

Internationale Klassifikation der Diagnosen gemäss Weltgesundheitsorganisation (WHO) (10. Revision).

**KORE**

Kostenstellenrechnung.

**Nebenbetriebe**

Nebenbetriebe sind Cafeteria, Kiosk, Personalhäuser, Parking, Kinderkrippen, Schulen etc.

**Personalbestand in Vollzeitäquivalenten**

Der Personalbestand wird in Vollzeitstellen (sog. Vollzeitäquivalente: VZÄ) ausgedrückt. (Beispiele: Anstellung von 80% während des ganzen Jahres ergibt 0.8 VZÄ, Anstellung von 80% für zwei Monate ergibt  $0.8 \cdot 2 / 12 = 0.13$  VZÄ). Das Personal der Nebenbetriebe wird nicht mitgezählt.

Das Personal in Ausbildung wird mit folgenden Anrechnungsfaktoren bewertet:

- 0,2 - Volontärärzte, Cand. med. und Praktikanten,
- 0,3 - Krankenschwestern und -pfleger, Intensivpflegepersonal, Praktikanten im Pflegebereich,
- 0,4 - Andere Akademiker, Pflegeassistentinnen, Pflege-Hilfspersonal, Personal der med. Fachbereiche, Verwaltungspersonal, Ökonomie-, Haus- und Transportdienstpersonal, Personal der technischen Betriebe,
- 0,7 - Hebammen.

**Pflegetage**

Der Patientin /dem Patienten in Rechnung gestellte oder verrechenbare Pflegetage. Ein- und Austrittstage werden voll mitgezählt.

**Staatsbeiträge an die Betriebskosten**

Staatsbeiträge an die Betriebskosten (ohne Investitionen).

**Stationärer Fall**

Als stationär gelten Aufenthalte in einer psychiatrischen Einrichtung von mindestens 24 Stunden zur Untersuchung, Behandlung und Pflege. Aufenthalte unter 24 Stunden, bei denen um Mitternacht ein Bett belegt wird, die in einen anderen Betrieb überwiesen werden oder mit Todesfall enden, gelten ebenfalls als stationärer Fall.

**Teilstationäre Behandlungen/Behandlungstage**

Teilstationär ist ein geplanter Aufenthalt zur Untersuchung, Behandlung und Pflege in einer Tagesklinik, in einer Nacht-klinik oder in einem Tageszentrum.



## Allgemeine Daten

### Adressen der psychiatrischen Einrichtungen

Psychiatrische Einrichtungen	Adresse	Postleitzahl / Ort
<b>Stationäre Psychiatrie nach Regionen mit Schwerpunkt Erwachsenenpsychiatrie</b>		
<b>Region Zürich</b>		
Psychiatrische Universitätsklinik Zürich	Lenggstrasse 31, Postfach 1931	8032 Zürich
Privatklinik Hohenegg	Hohenegg 4	8706 Meilen
Psychotherapiestation USZ	Culmannstrasse 8	8091 Zürich
Klinik am Zürichberg	Dolderstrasse 107	8032 Zürich
<b>Region Winterthur</b>		
Integrierte Psychiatrie Winterthur	Wieshofstrasse 102, Postfach 144	8408 Winterthur
<b>Region Oberland</b>		
Klinik Schlössli	Schlösslistrasse 8	8618 Oetwil am See
Psychiatriezentrum Männedorf PZM AG <sup>1</sup>	Bergstrasse 34	8708 Männedorf
<b>Region Unterland</b>		
Psychiatrie-Zentrum Hard	Römerweg 51	8424 Embrach
<b>Region Horgen</b>		
Sanatorium Kilchberg	Alte Landstrasse 70-84	8802 Kilchberg
Psychiatriestützpunkt Bezirksspital Affoltern	Sonnenbergstrasse 27	8910 Affoltern am Albis
<b>Spezialisierte Einrichtungen überregional</b>		
<b>Kinder- und Jugendpsychiatrie</b>		
Kinder- und Jugendpsychiatrischer Dienst	Neumünsterallee 9	8032 Zürich
Kinderspital Zürich (Psychosomatik)	Dolderstrasse 29	8032 Zürich
SOMOSA	Zum Park 20	8404 Winterthur
<b>Akuteinrichtungen für Suchtkranke</b>		
Beth Shalom	Welsikerstrasse 5, Postfach	8474 Dinhard
Frankental	Frankentalerstrasse 55	8049 Zürich
Forel Klinik	Islikonerstrasse 5	8548 Ellikon an der Thur
<b>Gerontopsychiatrische Pflegeheime</b>		
Bergheim	Holländerstrasse 74	8707 Uetikon am See
Sonnhalde	Gerbisstrasse	8627 Grüningen
<b>Forensik und psychiatrische Rehabilitation</b>		
Psychiatriezentrum Rheinau	Postfach	8462 Rheinau

<sup>1</sup> Das Psychiatriezentrum Männedorf hat nur einen ambulanten Leistungsauftrag und ist deshalb nicht auf der Spitalliste.

Telefon	Web-Adresse	E-Mail
044 384 21 11	www.pukzh.ch	info-spitaldirektion@puk.zh.ch
044 925 12 12	www.hohenegg.ch	privatklinik@hohenegg.ch
044 255 52 80	www.psychiatrie.unispital.ch	hugo.bossi@usz.ch
044 252 03 44	www.klinikzuerichberg.ch	info@klinikzuerichberg.ch
052 224 33 33	www.ipwin.ch	info@ipwin.ch
044 929 81 11	www.schloessli.ch	david.bosshard@schloessli.ch
043 843 32 00	www.schloessli.ch/pzm	david.bosshard@schloessli.ch
044 866 11 11	www.pzh.zh.ch	info@pzh.zh.ch
044 716 42 42	www.sanatorium-kilchberg.ch	info@sanatorium-kilchberg.ch
044 714 21 11	www.spitalaffoltern.ch	kontakt@spitalaffoltern.ch
043 499 26 26	www.kjpd.unizh.ch	info@kjpdzh.ch
044 266 76 65	www.kispi.uzh.ch	info@kispi.uzh.ch
052 244 50 00	www.somosa.ch	sekretariat@somosa.ch
052 336 23 80	www.quellenhof-stiftung.ch	bethshalom@qhs.ch
044 341 41 40	www.stadt-zuerich.ch/internet/sgd/frankental/home.html	frankental@gud.stzh.ch
052 369 11 11	www.forel-klinik.ch	info@forel-klinik.ch
044 929 87 11	www.schloessli.ch/bergheim	david.bosshard@schloessli.ch
044 936 61 61	www.klinik-sonnhalde.ch	sonnhalde@klinik-sonnhalde.ch
052 304 91 11	www.pzr.zh.ch	pzr@pzr.zh.ch

# Stationäre Psychiatrie nach Regionen mit Schwerpunkt Erwachsenenpsychiatrie 2006

(gemäss Spitalliste A Psychiatrie 2006)



Legende:

 Stammkliniken

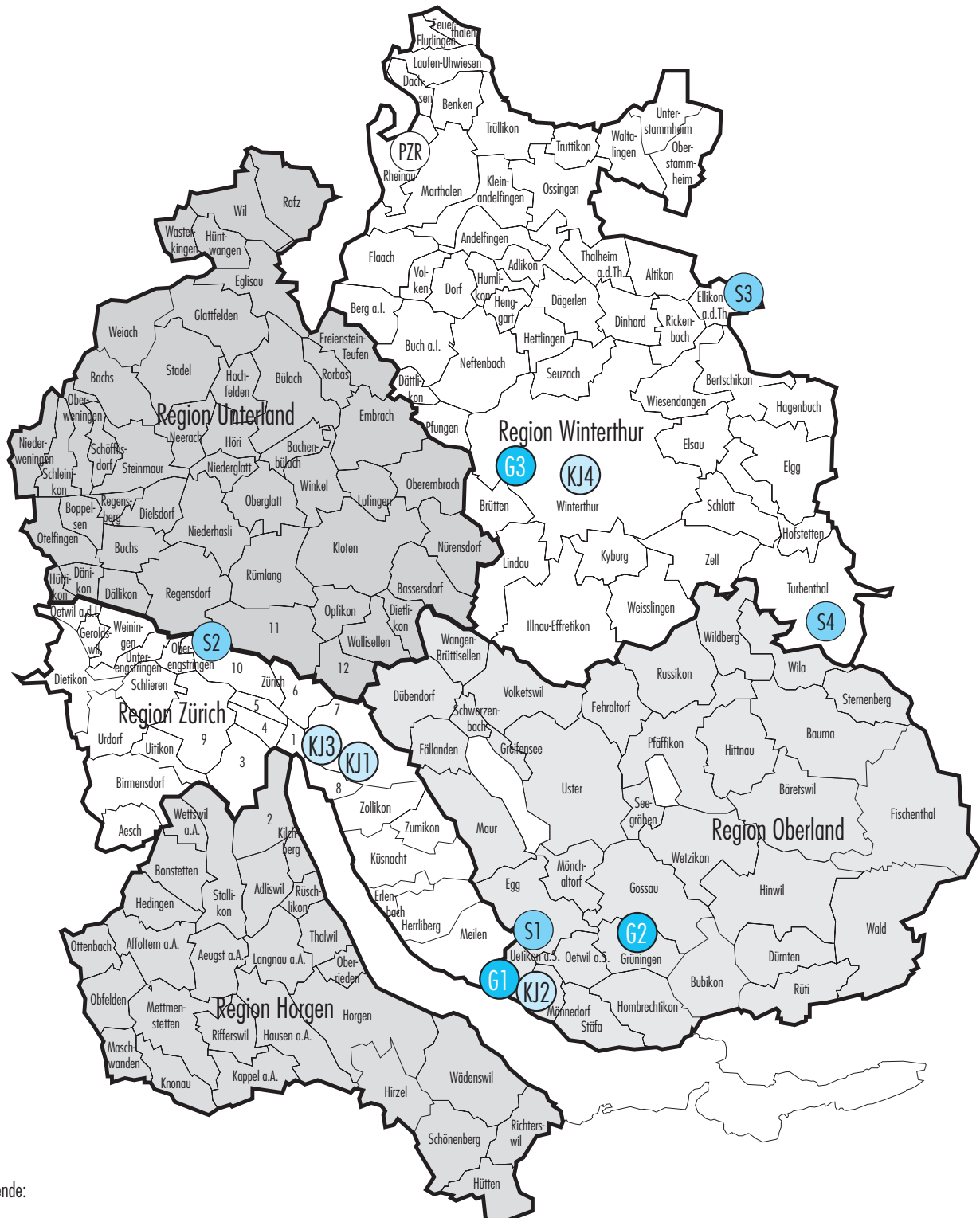
 weitere stationäre Einrichtungen

- PUK Psychiatrische Universitätsklinik Zürich
- PZH Psychiatrie-Zentrum Hard
- ipw Integrierte Psychiatrie Winterthur
- SK Sanatorium Kilchberg
- Sch Klinik Schlössli


- USZ Psychotherapiestation USZ
- Zb Klinik am Zürichberg
- PSA Psychiatriestützpunkt Affoltern BSA

# Überregionale, spezialisierte stationäre Einrichtungen 2006

(gemäss Spitalliste Psychiatrie 2006)



Legende:

- |   |  |   |                                       |   |  |
|---|--|---|---------------------------------------|---|--|
|  | Kinder- und Jugendpsychiatrie (KJ)                   |  | Akuteinrichtungen für Suchtkranke (S) |  | Gerontopsychiatrische Pflegeheime (G)          |
|   | KJ1 Zentrum für Kinder- und Jugendpsychiatrie (KJPD) |   | S1 Beth Shalom                        |   | G1 Psych. Wohn-/Pflegeheim Bergheim            |
|   | KJ2 Brüschalde (KJPD)                                |   | S2 Frankental                         |   | G2 Sonnhalde (Psych. Pflegeheim)               |
|   | KJ3 Kinderspital Zürich (Psychosomatik)              |   | S3 Forel Klinik                       |   | G3 Gerontopsychiatrisches Kompetenzzentrum ipw |
|   | KJ4 SOMOSA   |   | S4 Forel Klinik (Hirschen)            |   |  |
|  | Forensik und psychiatrische Rehabilitation           |   |                                       |   |  |
|   | PZR Psychiatriezentrum Rheinau                       |   |                                       |   |  |

## Allgemeine Daten

### Rechtsträger und Finanzierung gemäss Zürcher Spitalliste Psychiatrie

Psychiatrische Einrichtung	Rechtsträger	Finanzierung
<b>Stationäre Psychiatrie nach Regionen mit Schwerpunkt Erwachsenenpsychiatrie</b>		
<b>Region Zürich</b>		
Psychiatrische Universitätsklinik Zürich	Öffentlich	Kanton
Privatklinik Hohenegg	Privat	keine Beiträge
Psychotherapiestation USZ	Öffentlich	Kanton
Klinik am Zürichberg	Privat	keine Beiträge
<b>Region Winterthur</b>		
Integrierte Psychiatrie Winterthur	Öffentlich	Kanton
<b>Region Oberland</b>		
Klinik Schlössli	Privat	Staatsbeiträge
<b>Region Unterland</b>		
Psychiatrie-Zentrum Hard	Öffentlich	Kanton
<b>Region Horgen</b>		
Sanatorium Kilchberg	Privat	Staatsbeiträge
Psychiatriestützpunkt Bezirksspital Affoltern	Öffentlich	Staatsbeiträge
<b>Spezialisierte Einrichtungen überregional</b>		
<b>Kinder- und Jugendpsychiatrie</b>		
Kinder- und Jugendpsychiatrischer Dienst	Öffentlich	Kanton
Kinderspital Zürich (Psychosomatik)	Privat	Staatsbeiträge
SOMOSA	Privat	Staatsbeiträge
<b>Akuteinrichtungen für Suchtkranke</b>		
Beth Shalom	Privat	Staatsbeiträge
Frankental	Öffentlich	Staatsbeiträge
Forel Klinik	Privat	Staatsbeiträge
<b>Gerontopsychiatrische Pflegeheime</b>		
Bergheim	Privat	Staatsbeiträge
Sonnhalde	Privat	Staatsbeiträge
<b>Forensik und psychiatrische Rehabilitation</b>		
Psychiatriezentrum Rheinau	Öffentlich	Kanton

Quelle: Zürcher Spitalliste Psychiatrie 2006.

**Allgemeine Daten****Leistungsaufträge gemäss Zürcher Spitalliste Psychiatrie**

Psychiatrische Einrichtung	Kinder- und Jugendpsychiatrie	Psychiatrie	Psychogeriatrie	Suchtbehandlung
<b>Stationäre Psychiatrie nach Regionen mit Schwerpunkt Erwachsenenpsychiatrie</b>				
<b>Region Zürich</b>				
Psychiatrische Universitätsklinik Zürich		X	X	X
Privatklinik Hohenegg				
Psychotherapiestation USZ		X		
Klinik am Zürichberg		X		
<b>Region Winterthur</b>				
Integrierte Psychiatrie Winterthur		X	X	X
<b>Region Oberland</b>				
Klinik Schlössli		X	X	X
<b>Region Unterland</b>				
Psychiatrie-Zentrum Hard	X	X	X	X
<b>Region Horgen</b>				
Sanatorium Kilchberg		X	X	X
Psychiatriestützpunkt Bezirksspital Affoltern		X	X	X
<b>Spezialisierte Einrichtungen überregional</b>				
<b>Kinder- und Jugendpsychiatrie</b>				
Kinder- und Jugendpsychiatrischer Dienst	X			
Kinderspital Zürich (Psychosomatik)	X			
SOMOSA	X	X		
<b>Akuteinrichtungen für Suchtkranke</b>				
Beth Shalom				X
Frankental				X
Forel Klinik				X
<b>Gerontopsychiatrische Pflegeheime</b>				
Bergheim			X	
Sonnhalde			X	
<b>Forensik und psychiatrische Rehabilitation</b>				
Psychiatriezentrum Rheinau		X	X	X



## Medizinische Leistungen

### Stationäre Eintritte nach Hauptdiagnose 2006

Psychiatrische Einrichtungen	Hauptdiagnose nach ICD-10 (2-stellig)											Total
	F0	F1	F2	F3	F4	F5	F6	F7	F8	F9		
<b>Total</b>	<b>abs.</b>	<b>789</b>	<b>3 017</b>	<b>2 147</b>	<b>2 721</b>	<b>1 600</b>	<b>157</b>	<b>918</b>	<b>70</b>	<b>14</b>	<b>197</b>	<b>11 630</b>
	%	6.8	25.9	18.5	23.4	13.8	1.3	7.9	0.6	0.1	1.7	100.0
<b>Stationäre Psychiatrie nach Regionen mit Schwerpunkt Erwachsenenpsychiatrie</b>		<b>766</b>	<b>2 067</b>	<b>2 044</b>	<b>2 675</b>	<b>1 565</b>	<b>137</b>	<b>876</b>	<b>64</b>	<b>9</b>	<b>123</b>	<b>10 326</b>
<b>Region Zürich</b>		<b>248</b>	<b>719</b>	<b>901</b>	<b>1 072</b>	<b>578</b>	<b>58</b>	<b>375</b>	<b>17</b>	<b>4</b>	<b>38</b>	<b>4 010</b>
Psychiatrische Universitätsklinik Zürich		243	708	879	781	485	16	363	17	4	38	3 534
Privatklinik Hohenegg		3	8	11	176	62	2	11	0	0	0	273
Psychotherapiestation USZ		0	0	0	0	0	40	0	0	0	0	40
Klinik am Zürichberg		2	3	11	115	31	0	1	0	0	0	163
<b>Region Winterthur</b>		<b>129</b>	<b>190</b>	<b>198</b>	<b>318</b>	<b>343</b>	<b>12</b>	<b>149</b>	<b>13</b>	<b>0</b>	<b>35</b>	<b>1 387</b>
Integrierte Psychiatrie Winterthur		129	190	198	318	343	12	149	13	0	35	1 387
<b>Region Oberland</b>		<b>122</b>	<b>378</b>	<b>327</b>	<b>510</b>	<b>211</b>	<b>13</b>	<b>107</b>	<b>17</b>	<b>2</b>	<b>15</b>	<b>1 702</b>
Klinik Schlössli		122	378	327	510	211	13	107	17	2	15	1 702
<b>Region Unterland</b>		<b>151</b>	<b>527</b>	<b>329</b>	<b>233</b>	<b>242</b>	<b>1</b>	<b>116</b>	<b>14</b>	<b>1</b>	<b>28</b>	<b>1 642</b>
Psychiatrie-Zentrum Hard		151	527	329	233	242	1	116	14	1	28	1 642
<b>Region Horgen</b>		<b>116</b>	<b>253</b>	<b>289</b>	<b>542</b>	<b>191</b>	<b>53</b>	<b>129</b>	<b>3</b>	<b>2</b>	<b>7</b>	<b>1 585</b>
Sanatorium Kilchberg		115	218	266	443	165	51	113	3	2	5	1 381
Psychiatriestützpunkt Bezirksspital Affoltern		1	35	23	99	26	2	16	0	0	2	204
<b>Spezialisierte Einrichtungen überregional</b>		<b>23</b>	<b>950</b>	<b>103</b>	<b>46</b>	<b>35</b>	<b>20</b>	<b>42</b>	<b>6</b>	<b>5</b>	<b>74</b>	<b>1 304</b>
<b>Kinder- und Jugendpsychiatrie</b>		<b>1</b>	<b>1</b>	<b>24</b>	<b>27</b>	<b>32</b>	<b>20</b>	<b>1</b>	<b>0</b>	<b>4</b>	<b>74</b>	<b>184</b>
Kinder- und Jugendpsychiatrischer Dienst		0	1	11	18	21	8	1	0	1	57	118
Kinderspital Zürich (Psychosomatik)		0	0	0	8	7	12	0	0	1	3	31
SOMOSA		1	0	13	1	4	0	0	0	2	14	35
<b>Akuteinrichtungen für Suchtkranke</b>		<b>0</b>	<b>530</b>	<b>2</b>	<b>0</b>	<b>0</b>	<b>0</b>	<b>2</b>	<b>2</b>	<b>0</b>	<b>0</b>	<b>536</b>
Beth Shalom		0	47	1	0	0	0	2	2	0	0	52
Frankental		0	166	0	0	0	0	0	0	0	0	166
Forel Klinik		0	317	1	0	0	0	0	0	0	0	318
<b>Gerontopsychiatrische Pflegeheime</b>		<b>11</b>	<b>4</b>	<b>18</b>	<b>5</b>	<b>0</b>	<b>0</b>	<b>1</b>	<b>0</b>	<b>0</b>	<b>0</b>	<b>39</b>
Bergheim		9	3	15	5	0	0	1	0	0	0	33
Sonnhalde		2	1	3	0	0	0	0	0	0	0	6
<b>Gerontopsychiatrische Pflegeheime</b>		<b>11</b>	<b>415</b>	<b>59</b>	<b>14</b>	<b>3</b>	<b>0</b>	<b>38</b>	<b>4</b>	<b>1</b>	<b>0</b>	<b>545</b>
Psychiatriezentrum Rheinau		11	415	59	14	3	0	38	4	1	0	545

Quelle:

Medizinische Statistik Psychiatrie PSYREC.

Bemerkungen:

- Siehe Definitionen/ Erläuterungen zum Begriff «ICD-10».
- Ohne Wohn- und Krankenhäuser.

Legende:

- F0: Organische einschliesslich symptomatischer psychischer Störungen (z.B. Demenzen).
- F1: Psychische und Verhaltensstörungen durch psychotrope Substanzen (z.B. Alkohol-, Drogenabhängigkeit).
- F2: Schizophrenie, schizotype und wahnhaftige Störungen.
- F3: Affektive Störungen (z.B. Depressionen und Manien).
- F4: Neurotische, Belastungs- und somatoforme Störungen.
- F5: Verhaltensauffälligkeiten mit körperlichen Störungen und Faktoren (z.B. Essstörungen).
- F6: Persönlichkeits- und Verhaltensstörungen.
- F7: Intelligenzminderung.
- F8: Entwicklungsstörungen.
- F9: Verhaltens- und emotionale Störungen mit Beginn im Kindes- und Jugendalter.



## Medizinische Leistungen Pflegetage nach Hauptdiagnose 2006

Psychiatrische Einrichtungen	Hauptdiagnose nach ICD-10 (2-stellig)											unbe- kannt	Total
	F0	F1	F2	F3	F4	F5	F6	F7	F8	F9			
<b>Total</b>	<b>abs.</b>	<b>63 782</b>	<b>101 194</b>	<b>164 111</b>	<b>131 256</b>	<b>43 790</b>	<b>11 574</b>	<b>35 539</b>	<b>6 414</b>	<b>1 123</b>	<b>16 293</b>	<b>4 380</b>	<b>579 456</b>
	<b>%</b>	11.0	17.5	28.3	22.7	7.6	2.0	6.1	1.1	0.2	2.8	0.8	100.0
<b>Stationäre Psychiatrie nach Regionen mit Schwerpunkt Erwachsenenpsychiatrie</b>	<b>46 526</b>	<b>46 776</b>	<b>96 454</b>	<b>114 682</b>	<b>38 717</b>	<b>8 830</b>	<b>24 364</b>	<b>2 681</b>	<b>668</b>	<b>5 608</b>	<b>1 095</b>	<b>386 401</b>	
<b>Region Zürich</b>	<b>9 552</b>	<b>16 091</b>	<b>35 298</b>	<b>41 379</b>	<b>11 734</b>	<b>4 169</b>	<b>6 659</b>	<b>387</b>	<b>539</b>	<b>1 587</b>	<b>0</b>	<b>127 395</b>	
Psychiatrische Universitätsklinik Zürich	9 409	15 743	34 117	27 134	7 966	390	6 006	387	539	1 587	0	103 278	
Privatklinik Hoheneegg	121	234	441	7 895	2 664	12	610	0	0	0	0	11 977	
Psychotherapiestation USZ	0	0	0	0	0	3 767	0	0	0	0	0	3 767	
Klinik am Zürichberg	22	114	740	6 350	1 104	0	43	0	0	0	0	8 373	
<b>Region Winterthur</b>	<b>14 753</b>	<b>4 760</b>	<b>9 191</b>	<b>14 728</b>	<b>7 005</b>	<b>1 665</b>	<b>4 808</b>	<b>947</b>	<b>49</b>	<b>1 867</b>	<b>0</b>	<b>59 773</b>	
Integrierte Psychiatrie Winterthur	14 753	4 760	9 191	14 728	7 005	1 665	4 808	947	49	1 867	0	59 773	
<b>Region Oberland</b>	<b>6 176</b>	<b>8 506</b>	<b>18 792</b>	<b>24 394</b>	<b>6 758</b>	<b>310</b>	<b>5 474</b>	<b>618</b>	<b>41</b>	<b>1 080</b>	<b>1 095</b>	<b>73 244</b>	
Klinik Schlössli	6 176	8 506	18 792	24 394	6 758	310	5 474	618	41	1 080	1 095	73 244	
<b>Region Unterland</b>	<b>10 355</b>	<b>10 710</b>	<b>17 746</b>	<b>11 421</b>	<b>6 869</b>	<b>31</b>	<b>3 313</b>	<b>294</b>	<b>2</b>	<b>687</b>	<b>0</b>	<b>61 428</b>	
Psychiatrie-Zentrum Hard	10 355	10 710	17 746	11 421	6 869	31	3 313	294	2	687	0	61 428	
<b>Region Horgen</b>	<b>5 690</b>	<b>6 709</b>	<b>15 427</b>	<b>22 760</b>	<b>6 351</b>	<b>2 655</b>	<b>4 110</b>	<b>435</b>	<b>37</b>	<b>387</b>	<b>0</b>	<b>64 561</b>	
Sanatorium Kilchberg	5 601	5 683	14 351	19 005	5 425	2 526	3 614	435	37	378	0	57 055	
Psychiatriestützpunkt Bezirksspital Affoltern	89	1 026	1 076	3 755	926	129	496	0	0	9	0	7 506	
<b>Spezialisierte Einrichtungen überregional</b>	<b>17 256</b>	<b>54 418</b>	<b>67 657</b>	<b>16 574</b>	<b>5 073</b>	<b>2 744</b>	<b>11 175</b>	<b>3 733</b>	<b>455</b>	<b>10 685</b>	<b>3 285</b>	<b>193 055</b>	
<b>Kinder- und Jugendpsychiatrie</b>	<b>133</b>	<b>1</b>	<b>4 127</b>	<b>3 812</b>	<b>4 171</b>	<b>2 379</b>	<b>126</b>	<b>0</b>	<b>371</b>	<b>9 955</b>	<b>0</b>	<b>25 075</b>	
Kinder- und Jugendpsychiatrischer Dienst	0	1	921	2 602	2 293	855	126	0	0	7 055	0	13 853	
Kinderspital Zürich (Psychosomatik)	0	0	195	1 139	1 243	1 524	0	0	109	312	0	4 522	
SOMOSA	133	0	3 011	71	635	0	0	0	262	2 588	0	6 700	
<b>Akuteinrichtungen für Suchtkranke</b>	<b>0</b>	<b>33 127</b>	<b>3 579</b>	<b>46</b>	<b>28</b>	<b>0</b>	<b>0</b>	<b>38</b>	<b>0</b>	<b>0</b>	<b>0</b>	<b>36 818</b>	
Beth Shalom	0	1 443	18	46	0	0	0	18	0	0	0	1 525	
Frankental	0	0	3 522	0	28	0	0	20	0	0	0	3 570	
Forel Klinik	0	31 684	39	0	0	0	0	0	0	0	0	31 723	
<b>Gerontopsychiatrische Pflegeheime</b>	<b>15 333</b>	<b>8 174</b>	<b>30 521</b>	<b>9 859</b>	<b>396</b>	<b>365</b>	<b>2 383</b>	<b>2 706</b>	<b>0</b>	<b>365</b>	<b>0</b>	<b>70 102</b>	
Bergheim	11 226	3 759	20 126	7 460	365	0	1 778	730	0	0	0	45 444	
Sonnhalde	4 107	4 415	10 395	2 399	31	365	605	1 976	0	365	0	24 658	
<b>Forensik und psychiatrische Rehabilitation</b>	<b>1 790</b>	<b>13 116</b>	<b>29 430</b>	<b>2 857</b>	<b>478</b>	<b>0</b>	<b>8 666</b>	<b>989</b>	<b>84</b>	<b>365</b>	<b>3 285</b>	<b>61 060</b>	
Psychiatriezentrum Rheinau	1 790	13 116	29 430	2 857	478	0	8 666	989	84	365	3 285	61 060	

Quelle:  
Medizinische Statistik Psychiatrie PSYREC.

Bemerkungen:  
Basis: Psychiatriestatistik PSYREC.  
– Bei fehlender Austrittsdiagnose wird die Eintrittsdiagnose verwendet.  
– Siehe Definitionen/Erläuterungen zum Begriff «ICD-10».  
– Ohne Wohn- und Krankenhäuser.

Legende:  
F0: Organische einschliesslich symptomatischer psychischer Störungen (z.B. Demenzen).  
F1: Psychische und Verhaltensstörungen durch psychotrope Substanzen (z.B. Alkohol-, Drogenabhängigkeit).  
F2: Schizophrenie, schizotype und wahnhaftige Störungen.  
F3: Affektive Störungen (z.B. Depressionen und Manien).  
F4: Neurotische, Belastungs- und somatoforme Störungen.  
F5: Verhaltensauffälligkeiten mit körperlichen Störungen und Faktoren (z.B. Essstörungen).  
F6: Persönlichkeits- und Verhaltensstörungen.  
F7: Intelligenzminderung.  
F8: Entwicklungsstörungen.  
F9: Verhaltens- und emotionale Störungen mit Beginn im Kindes- und Jugendalter.

## Hospitalisierungen / Austritte Patientenaustritte 2000–2006

Psychiatrische Einrichtungen	Patientenaustritte			% Veränderung zum Vorjahr
	2000	2005	2006	
<b>Total</b>	<b>8 542</b>	<b>11 641</b>	<b>11 800</b>	<b>1.4</b>
<b>Stationäre Psychiatrie nach Regionen mit Schwerpunkt Erwachsenenpsychiatrie</b>	<b>7 742</b>	<b>10 452</b>	<b>10 461</b>	<b>0.1</b>
<b>Region Zürich</b>	<b>3 321</b>	<b>4 243</b>	<b>4 149</b>	<b>-2.2</b>
Psychiatrische Universitätsklinik Zürich	2 541	3 432	3 567	3.9
Privatklinik Hohenegg	529	602	240	-60.1
Psychotherapiestation USZ	30	42	173	311.9
Klinik am Zürichberg	221	167	169	1.2
<b>Region Winterthur</b>	<b>947</b>	<b>1 617</b>	<b>1 414</b>	<b>-12.6</b>
Psychiatrische Klinik Rheinau	789	.	.	.
Integrierte Psychiatrie Winterthur <sup>1</sup>	158	1 617	1 414	-12.6
<b>Region Oberland</b>	<b>992</b>	<b>1 426</b>	<b>1 693</b>	<b>18.7</b>
Klinik Schlössli	992	1 426	1 693	18.7
<b>Region Unterland</b>	<b>1 402</b>	<b>1 728</b>	<b>1 638</b>	<b>-5.2</b>
Psychiatrie-Zentrum Hard	1 402	1 728	1 638	-5.2
<b>Region Horgen</b>	<b>1 080</b>	<b>1 438</b>	<b>1 567</b>	<b>9.0</b>
Sanatorium Kilchberg	1 080	1 271	1 367	7.6
Psychiatriestützpunkt Bezirksspital Affoltern	.	167	200	19.8
<b>Spezialisierte Einrichtungen überregional</b>	<b>800</b>	<b>1 189</b>	<b>1 339</b>	<b>12.6</b>
<b>Kinder- und Jugendpsychiatrie</b>	<b>129</b>	<b>150</b>	<b>161</b>	<b>7.3</b>
Kinder- und Jugendpsychiatrischer Dienst	81	115	116	0.9
Kinderspital Zürich (Psychosomatik)	38	27	30	11.1
SOMOSA	10	8	15	87.5
<b>Akuteinrichtungen für Suchtkranke</b>	<b>621</b>	<b>549</b>	<b>539</b>	<b>-1.8</b>
Beth Shalom	57	53	51	-3.8
Frankental	196	200	167	-16.5
Forel Klinik	332	296	321	8.4
Sonnenbühl Klinik <sup>2</sup>	36	.	.	.
<b>Gerontopsychiatrische Pflegeheime</b>	<b>50</b>	<b>37</b>	<b>85</b>	<b>129.7</b>
Bergheim	34	30	35	16.7
Sonnhalde	16	7	50	614.3
<b>Forensik und psychiatrische Rehabilitation</b>	<b>.</b>	<b>453</b>	<b>554</b>	<b>22.3</b>
Psychiatriezentrum Rheinau	.	453	554	22.3

Quelle: Krankenhausstatistik ADMIN.

### Bemerkungen:

- Siehe Definitionen/Erläuterungen zum Begriff «Austritte».
- Ohne Austritte aus Wohn- und Krankenheimen.

<sup>1</sup> Inkl. Krankenhaus Wülflingen und Therapiestation KSW, Bereich Allgemein Klinik Rheinau ab 2002 in ipw enthalten.

<sup>2</sup> Sonnenbühl Klinik geschlossen per 31. Dezember 2003.

## Hospitalisierungen / Austritte Patientenaustritte nach Leistungen 2006

Psychiatrische Einrichtungen	Patientenaustritte nach Leistungen						Total
		Kinder- u. Jugend- psychiatrie akut	Psychiatrie akut	Psychiatrie Langzeit	Psycho- geriatrie akut	Psycho- geriatrie Langzeit	
<b>Total</b>	<b>abs.</b>	<b>146</b>	<b>9 641</b>	<b>424</b>	<b>1 208</b>	<b>381</b>	<b>11 800</b>
	%	1.2	81.7	3.6	10.2	3.2	100.0
<b>Stationäre Psychiatrie nach Regionen mit Schwerpunkt Erwachsenenpsychiatrie</b>		<b>0</b>	<b>8 798</b>	<b>159</b>	<b>1 208</b>	<b>296</b>	<b>10 461</b>
<b>Region Zürich</b>		<b>0</b>	<b>3 737</b>	<b>0</b>	<b>412</b>	<b>0</b>	<b>4 149</b>
Psychiatrische Universitätsklinik Zürich		0	3 155	0	412	0	3 567
Privatklinik Hoheneegg		0	240	0	0	0	240
Psychotherapiestation USZ		0	173	0	0	0	173
Klinik am Zürichberg		0	169	0	0	0	169
<b>Region Winterthur</b>		<b>0</b>	<b>1 141</b>	<b>0</b>	<b>83</b>	<b>190</b>	<b>1 414</b>
Integrierte Psychiatrie Winterthur		0	1 141	0	83	190	1 414
<b>Region Oberland</b>		<b>0</b>	<b>1 206</b>	<b>148</b>	<b>271</b>	<b>68</b>	<b>1 693</b>
Klinik Schlössli		0	1 206	148	271	68	1 693
<b>Region Unterland</b>		<b>0</b>	<b>1 389</b>	<b>0</b>	<b>219</b>	<b>30</b>	<b>1 638</b>
Psychiatrie-Zentrum Hard		0	1 389	0	219	30	1 638
<b>Region Horgen</b>		<b>0</b>	<b>1 325</b>	<b>11</b>	<b>223</b>	<b>8</b>	<b>1 567</b>
Sanatorium Kilchberg		0	1 125	11	223	8	1 367
Psychiatriestützpunkt Bezirksspital Affoltern		0	200	0	0	0	200
<b>Spezialisierte Einrichtungen überregional</b>		<b>146</b>	<b>843</b>	<b>265</b>	<b>0</b>	<b>85</b>	<b>1 339</b>
<b>Kinder- und Jugendpsychiatrie</b>		<b>146</b>	<b>15</b>	<b>0</b>	<b>0</b>	<b>0</b>	<b>161</b>
Kinder- und Jugendpsychiatrischer Dienst		116	0	0	0	0	116
Kinderspital Zürich (Psychosomatik)		30	0	0	0	0	30
SOMOSA		0	15	0	0	0	15
<b>Akuteinrichtungen für Suchtkranke</b>		<b>0</b>	<b>539</b>	<b>0</b>	<b>0</b>	<b>0</b>	<b>539</b>
Beth Shalom		0	51	0	0	0	51
Frankental		0	167	0	0	0	167
Forel Klinik		0	321	0	0	0	321
<b>Gerontopsychiatrische Pflegeheime</b>		<b>0</b>	<b>0</b>	<b>0</b>	<b>0</b>	<b>85</b>	<b>85</b>
Bergheim		0	0	0	0	35	35
Sonnhalde		0	0	0	0	50	50
<b>Forensik und psychiatrische Rehabilitation</b>		<b>0</b>	<b>289</b>	<b>265</b>	<b>0</b>	<b>0</b>	<b>554</b>
Psychiatriezentrum Rheinau		0	289	265	0	0	554

Quelle: Krankenhausstatistik ADMIN.

Bemerkungen:

– Ohne Austritte aus Wohn- und Krankenheimen.

**Hospitalisierungen / Austritte****Patientenaustritte stationäre Akutpsychiatrie 2000–2006**

(Kinder- und Jugendpsychiatrie akut, Psychiatrie akut und Psychogeriatric akut)

Psychiatrische Einrichtungen	Patientenaustritte			% Veränderung zum Vorjahr
	2000	2005	2006	
<b>Total</b>	<b>7 983</b>	<b>10 818</b>	<b>10 995</b>	<b>1.6</b>
%-Anteil an Patientenaustritte Total	93.5	92.9	93.2	
<b>Stationäre Psychiatrie nach Regionen mit Schwerpunkt Erwachsenenpsychiatrie</b>	<b>7 256</b>	<b>9 859</b>	<b>10 006</b>	<b>1.5</b>
<b>Region Zürich</b>	<b>3 124</b>	<b>4 178</b>	<b>4 149</b>	<b>-0.7</b>
Psychiatrische Universitätsklinik Zürich	2 360	3 383	3 567	5.4
Privatklinik Hohenegg	513	586	240	-59.0
Psychotherapiestation USZ	30	42	173	311.9
Klinik am Zürichberg	221	167	169	1.2
<b>Region Winterthur</b>	<b>814</b>	<b>1 362</b>	<b>1 224</b>	<b>-10.1</b>
Psychiatrische Klinik Rheinau	742	.	.	.
Integrierte Psychiatrie Winterthur <sup>1</sup>	72	1 362	1 224	-10.1
<b>Region Oberland</b>	<b>928</b>	<b>1 295</b>	<b>1 477</b>	<b>14.1</b>
Klinik Schlössli	928	1 295	1 477	14.1
<b>Region Unterland</b>	<b>1 341</b>	<b>1 677</b>	<b>1 608</b>	<b>-4.1</b>
Psychiatrie-Zentrum Hard	1 341	1 677	1 608	-4.1
<b>Region Horgen</b>	<b>1 049</b>	<b>1 347</b>	<b>1 548</b>	<b>14.9</b>
Sanatorium Kilchberg	1 049	1 180	1 348	14.2
Psychiatriestützpunkt Bezirksspital Affoltern	.	167	200	19.8
<b>Spezialisierte Einrichtungen überregional</b>	<b>727</b>	<b>959</b>	<b>989</b>	<b>3.1</b>
<b>Kinder- und Jugendpsychiatrie</b>	<b>106</b>	<b>150</b>	<b>161</b>	<b>7.3</b>
Kinder- und Jugendpsychiatrischer Dienst	58	115	116	0.9
Kinderspital Zürich (Psychosomatik)	38	27	30	11.1
SOMOSA	10	8	15	87.5
<b>Akuteinrichtungen für Suchtkranke</b>	<b>621</b>	<b>549</b>	<b>539</b>	<b>-1.8</b>
Beth Shalom	57	53	51	-3.8
Frankental	196	200	167	-16.5
Forel Klinik	332	296	321	8.4
Sonnenbühl Klinik <sup>2</sup>	36	.	.	.
<b>Gerontopsychiatrische Pflegeheime</b>	<b>0</b>	<b>0</b>	<b>0</b>	<b>.</b>
Bergheim	0	0	0	.
Sonnhalde	0	0	0	.
<b>Forensik und psychiatrische Rehabilitation</b>	<b>.</b>	<b>260</b>	<b>289</b>	<b>11.2</b>
Psychiatriezentrum Rheinau	.	260	289	11.2

Quelle: Krankenhausstatistik ADMIN.

## Bemerkungen:

– Ohne Austritte aus Wohn- und Krankenheimen.

<sup>1</sup> Inkl. Krankenhaus Wülflingen und Therapiestation KSW, Bereich Allgemein Klinik Rheinau ab 2002 in ipw enthalten.<sup>2</sup> Sonnenbühl Klinik geschlossen per 31. Dezember 2003.

## Hospitalisierungen / Austritte

### Patientenaustritte nach Altersgruppen 2006

Psychiatrische Einrichtungen	Austritte nach Altersgruppen (Jahre)										
	0–19	%	20–39	%	40–64	%	65–79	%	80 u. mehr	%	Total
<b>Total</b>	<b>603</b>	<b>5.2</b>	<b>4 677</b>	<b>40.1</b>	<b>4 767</b>	<b>40.8</b>	<b>945</b>	<b>8.1</b>	<b>685</b>	<b>5.9</b>	<b>11 677</b>
<b>Stationäre Psychiatrie nach Regionen mit Schwerpunkt Erwachsenenpsychiatrie</b>	<b>416</b>	<b>4.0</b>	<b>4 255</b>	<b>41.2</b>	<b>4 124</b>	<b>39.9</b>	<b>874</b>	<b>8.5</b>	<b>655</b>	<b>6.3</b>	<b>10 324</b>
<b>Region Zürich</b>	<b>84</b>	<b>2.1</b>	<b>1 684</b>	<b>41.9</b>	<b>1 693</b>	<b>42.2</b>	<b>307</b>	<b>7.6</b>	<b>247</b>	<b>6.2</b>	<b>4 015</b>
Psychiatrische Universitätsklinik Zürich	76	2.1	1 564	43.8	1 434	40.2	252	7.1	241	6.8	3 567
Privatklinik Hohenegg	1	0.4	47	19.6	152	63.3	39	16.3	1	0.4	240
Psychotherapiestation USZ	6	15.4	33	84.6	0	0.0	0	0.0	0	0.0	39
Klinik am Zürichberg	1	0.6	40	23.7	107	63.3	16	9.5	5	3.0	169
<b>Region Winterthur</b>	<b>78</b>	<b>5.5</b>	<b>614</b>	<b>43.6</b>	<b>476</b>	<b>33.8</b>	<b>110</b>	<b>7.8</b>	<b>130</b>	<b>9.2</b>	<b>1 408</b>
Integrierte Psychiatrie Winterthur	78	5.5	614	43.6	476	33.8	110	7.8	130	9.2	1 408
<b>Region Oberland</b>	<b>95</b>	<b>5.6</b>	<b>659</b>	<b>38.9</b>	<b>694</b>	<b>41.0</b>	<b>163</b>	<b>9.6</b>	<b>82</b>	<b>4.8</b>	<b>1 693</b>
Klinik Schlössli	95	5.6	659	38.9	694	41.0	163	9.6	82	4.8	1 693
<b>Region Unterland</b>	<b>106</b>	<b>6.5</b>	<b>669</b>	<b>40.8</b>	<b>628</b>	<b>38.3</b>	<b>133</b>	<b>8.1</b>	<b>105</b>	<b>6.4</b>	<b>1 641</b>
Psychiatrie-Zentrum Hard	106	6.5	669	40.8	628	38.3	133	8.1	105	6.4	1 641
<b>Region Horgen</b>	<b>53</b>	<b>3.4</b>	<b>629</b>	<b>40.1</b>	<b>633</b>	<b>40.4</b>	<b>161</b>	<b>10.3</b>	<b>91</b>	<b>5.8</b>	<b>1 567</b>
Sanatorium Kilchberg	49	3.6	487	35.6	585	42.8	155	11.3	91	6.7	1 367
Psychiatriestützpunkt Bezirksspital Affoltern	4	2.0	142	71.0	48	24.0	6	3.0	0	0.0	200
<b>Spezialisierte Einrichtungen überregional</b>	<b>187</b>	<b>13.8</b>	<b>422</b>	<b>31.2</b>	<b>643</b>	<b>47.5</b>	<b>71</b>	<b>5.2</b>	<b>30</b>	<b>2.2</b>	<b>1 353</b>
<b>Kinder- und Jugendpsychiatrie</b>	<b>176</b>	<b>96.2</b>	<b>7</b>	<b>3.8</b>	<b>0</b>	<b>0.0</b>	<b>0</b>	<b>0.0</b>	<b>0</b>	<b>0.0</b>	<b>183</b>
Kinder- und Jugendpsychiatrischer Dienst	119	100.0	0	0.0	0	0.0	0	0.0	0	0.0	119
Kinderspital Zürich (Psychosomatik)	31	100.0	0	0.0	0	0.0	0	0.0	0	0.0	31
SOMOSA	26	78.8	7	21.2	0	0.0	0	0.0	0	0.0	33
<b>Akuteinrichtungen für Suchtkranke</b>	<b>9</b>	<b>1.7</b>	<b>256</b>	<b>47.4</b>	<b>266</b>	<b>49.3</b>	<b>9</b>	<b>1.7</b>	<b>0</b>	<b>0.0</b>	<b>540</b>
Beth Shalom	6	11.8	38	74.5	7	13.7	0	0.0	0	0.0	51
Frankental	3	1.8	138	82.1	27	16.1	0	0.0	0	0.0	168
Forel Klinik	0	0.0	80	24.9	232	72.3	9	2.8	0	0.0	321
<b>Gerontopsychiatrische Pflegeheime</b>	<b>0</b>	<b>0.0</b>	<b>2</b>	<b>2.4</b>	<b>43</b>	<b>50.6</b>	<b>22</b>	<b>25.9</b>	<b>18</b>	<b>21.2</b>	<b>85</b>
Bergheim	0	0.0	0	0.0	3	8.6	16	45.7	16	45.7	35
Sonnhalde	0	0.0	2	4.0	40	80.0	6	12.0	2	4.0	50
<b>Forensik und psychiatrische Rehabilitation</b>	<b>2</b>	<b>0.4</b>	<b>157</b>	<b>28.8</b>	<b>334</b>	<b>61.3</b>	<b>40</b>	<b>7.3</b>	<b>12</b>	<b>2.2</b>	<b>545</b>
Psychiatriezentrum Rheinau	2	0.4	157	28.8	334	61.3	40	7.3	12	2.2	545

Quelle: Medizinische Statistik Psychiatrie PSYREC (stimmt zahlenmässig nicht mit der Krankenhausstatistik überein).

Bemerkungen:

– Ohne Austritte aus Wohn- und Krankenheimen.

## Hospitalisierungen / Austritte

### Patientenaustritte nach Psychiatrieregion 2006

Psychiatrische Einrichtungen	Patientenaustritte nach Psychiatrieregion						Andere Kantone/ Ausland	Total
	Region Zürich	Region Winterthur	Region Oberland	Region Unterland	Region Horgen			
<b>Total</b>	<b>abs.</b>	<b>3 678</b>	<b>1 768</b>	<b>1 858</b>	<b>2 082</b>	<b>1 454</b>	<b>837</b>	<b>11 677</b>
	%	31.5	15.1	15.9	17.8	12.5	7.2	100.0
<b>Stationäre Psychiatrie nach Regionen mit Schwerpunkt Erwachsenenpsychiatrie</b>		<b>3 347</b>	<b>1 532</b>	<b>1 633</b>	<b>1 857</b>	<b>1 312</b>	<b>643</b>	<b>10 324</b>
<b>Region Zürich</b>		<b>2 565</b>	<b>134</b>	<b>280</b>	<b>449</b>	<b>309</b>	<b>278</b>	<b>4 015</b>
Psychiatrische Universitätsklinik Zürich		2 417	108	217	392	271	162	3 567
Privatklinik Hohenegg		73	5	40	28	25	69	240
Psychotherapiestation USZ		7	7	2	3	2	18	39
Klinik am Zürichberg		68	14	21	26	11	29	169
<b>Region Winterthur</b>		<b>66</b>	<b>1 122</b>	<b>53</b>	<b>112</b>	<b>16</b>	<b>39</b>	<b>1 408</b>
Integrierte Psychiatrie Winterthur ipw		66	1 122	53	112	16	39	1 408
<b>Region Oberland</b>		<b>209</b>	<b>89</b>	<b>1 157</b>	<b>100</b>	<b>47</b>	<b>91</b>	<b>1 693</b>
Klinik Schlössli		209	89	1 157	100	47	91	1 693
<b>Region Unterland</b>		<b>200</b>	<b>151</b>	<b>78</b>	<b>1 081</b>	<b>57</b>	<b>74</b>	<b>1 641</b>
Psychiatrie-Zentrum Hard		200	151	78	1 081	57	74	1 641
<b>Region Horgen</b>		<b>307</b>	<b>36</b>	<b>65</b>	<b>115</b>	<b>883</b>	<b>161</b>	<b>1 567</b>
Sanatorium Kilchberg		280	29	50	101	772	135	1 367
Psychiatriestützpunkt Bezirksspital Affoltern		27	7	15	14	111	26	200
<b>Spezialisierte Einrichtungen überregional</b>		<b>331</b>	<b>236</b>	<b>225</b>	<b>225</b>	<b>142</b>	<b>194</b>	<b>1 353</b>
<b>Kinder- und Jugendpsychiatrie</b>		<b>29</b>	<b>29</b>	<b>33</b>	<b>29</b>	<b>35</b>	<b>28</b>	<b>183</b>
Kinder- und Jugendpsychiatrischer Dienst		24	19	22	21	29	4	119
Kinderspital Zürich (Psychosomatik)		3	7	4	7	1	9	31
SOMOSA		2	3	7	1	5	15	33
<b>Akuteinrichtungen für Suchtkranke</b>		<b>139</b>	<b>71</b>	<b>75</b>	<b>75</b>	<b>47</b>	<b>133</b>	<b>540</b>
Beth Shalom		9	10	8	9	4	11	51
Frankental		82	24	15	25	17	5	168
Forel Klinik		48	37	52	41	26	117	321
<b>Gerontopsychiatrische Pflegeheime</b>		<b>38</b>	<b>1</b>	<b>18</b>	<b>9</b>	<b>19</b>	<b>0</b>	<b>85</b>
Bergheim		14	1	8	5	7	0	35
Sonnhalde		24	0	10	4	12	0	50
<b>Forensik und psychiatrische Rehabilitation</b>		<b>125</b>	<b>135</b>	<b>99</b>	<b>112</b>	<b>41</b>	<b>33</b>	<b>545</b>
Psychiatriezentrum Rheinau		125	135	99	112	41	33	545

Quelle: Medizinische Statistik Psychiatrie PSYREC (stimmt zahlenmässig nicht mit der Krankenhausstatistik überein).

Bemerkungen:

– Ohne Austritte aus Wohn- und Krankenheimen.

## Hospitalisierungen / Austritte

### Patientenaustritte nach Herkunftskanton 2006

Psychiatrische Einrichtungen	Patientenaustritte nach Herkunftskanton										
	Total	AG	LU	SG	SH	TG	Andere Kantone	ZH	Ausland	Andere ohne Angabe	
<b>Total</b>	<b>abs.</b>	<b>11 800</b>	<b>163</b>	<b>86</b>	<b>71</b>	<b>65</b>	<b>39</b>	<b>345</b>	<b>10 810</b>	<b>56</b>	<b>165</b>
	%	100.0	1.4	0.7	0.6	0.6	0.3	2.9	91.6	0.5	1.4
<b>Stationäre Psychiatrie nach Regionen mit Schwerpunkt Erwachsenenpsychiatrie</b>		<b>10 461</b>	<b>137</b>	<b>77</b>	<b>61</b>	<b>51</b>	<b>16</b>	<b>235</b>	<b>9 681</b>	<b>56</b>	<b>147</b>
<b>Region Zürich</b>		<b>4 149</b>	<b>58</b>	<b>20</b>	<b>21</b>	<b>7</b>	<b>12</b>	<b>122</b>	<b>3 735</b>	<b>40</b>	<b>134</b>
Psychiatrische Universitätsklinik Zürich		3 567	24	16	9	2	8	73	3 401	34	0
Privatklinik Hohenegg		240	8	3	10	0	0	39	174	6	0
Psychotherapiestation USZ		173	5	1	0	2	3	7	21	0	134
Klinik am Zürichberg		169	21	0	2	3	1	3	139	0	0
<b>Region Winterthur</b>		<b>1 414</b>	<b>8</b>	<b>2</b>	<b>6</b>	<b>3</b>	<b>1</b>	<b>9</b>	<b>1 383</b>	<b>2</b>	<b>0</b>
Integrierte Psychiatrie Winterthur		1 414	8	2	6	3	1	9	1 383	2	0
<b>Region Oberland</b>		<b>1 693</b>	<b>22</b>	<b>11</b>	<b>19</b>	<b>4</b>	<b>1</b>	<b>32</b>	<b>1 592</b>	<b>12</b>	<b>0</b>
Klinik Schlössli		1 693	22	11	19	4	1	32	1 592	12	0
<b>Region Unterland</b>		<b>1 638</b>	<b>3</b>	<b>4</b>	<b>6</b>	<b>34</b>	<b>1</b>	<b>15</b>	<b>1 567</b>	<b>2</b>	<b>6</b>
Psychiatrie-Zentrum Hard		1 638	3	4	6	34	1	15	1 567	2	6
<b>Region Horgen</b>		<b>1 567</b>	<b>46</b>	<b>40</b>	<b>9</b>	<b>3</b>	<b>1</b>	<b>57</b>	<b>1 404</b>	<b>0</b>	<b>7</b>
Sanatorium Kilchberg		1 367	36	36	7	1	1	49	1 230	0	7
Psychiatriestützpunkt Bezirksspital Affoltern		200	10	4	2	2	0	8	174	0	0
<b>Spezialisierte Einrichtungen überregional</b>		<b>1 339</b>	<b>26</b>	<b>9</b>	<b>10</b>	<b>14</b>	<b>23</b>	<b>110</b>	<b>1 129</b>	<b>0</b>	<b>18</b>
<b>Kinder- und Jugendpsychiatrie</b>		<b>161</b>	<b>0</b>	<b>3</b>	<b>1</b>	<b>2</b>	<b>5</b>	<b>9</b>	<b>141</b>	<b>0</b>	<b>0</b>
Kinder- und Jugendpsychiatrischer Dienst		116	0	0	0	1	3	0	112	0	0
Kinderspital Zürich (Psychosomatik)		30	0	1	0	1	1	5	22	0	0
SOMOSA		15	0	2	1	0	1	4	7	0	0
<b>Akuteinrichtungen für Suchtkranke</b>		<b>539</b>	<b>25</b>	<b>4</b>	<b>8</b>	<b>10</b>	<b>13</b>	<b>84</b>	<b>395</b>	<b>0</b>	<b>0</b>
Beth Shalom		51	2	2	2	1	0	3	41	0	0
Frankental		167	4	2	2	0	2	10	147	0	0
Forel Klinik		321	19	0	4	9	11	71	207	0	0
<b>Gerontopsychiatrische Pflegeheime</b>		<b>85</b>	<b>0</b>	<b>0</b>	<b>0</b>	<b>0</b>	<b>0</b>	<b>0</b>	<b>85</b>	<b>0</b>	<b>0</b>
Bergheim		35	0	0	0	0	0	0	35	0	0
Sonnhalde		50	0	0	0	0	0	0	50	0	0
<b>Forensik und psychiatrische Rehabilitation</b>		<b>554</b>	<b>1</b>	<b>2</b>	<b>1</b>	<b>2</b>	<b>5</b>	<b>17</b>	<b>508</b>	<b>0</b>	<b>18</b>
Psychiatriezentrum Rheinau		554	1	2	1	2	5	17	508	0	18

Quelle: Krankenhausstatistik ADMIN und medizinische Statistik PSYREC.

Bemerkungen:

– Ohne Austritte aus Wohn- und Krankenheimen.

**Hospitalisierungen / Austritte****Austritte Zürcher Patientinnen und Patienten aus psychiatrischen Einrichtungen in anderen Kantonen 2000–2005<sup>1</sup>**

Kanton	Patientenaustritte (absolut)			% (2005)
	2000	2004	2005	
<b>Total</b>	<b>366</b>	<b>561</b>	<b>529</b>	<b>100.0</b>
Bern	57	48	73	13.8
Luzern	14	4	4	0.8
Uri	0	0	0	0.0
Schwyz	0	0	0	0.0
Obwalden	0	0	0	0.0
Nidwalden	0	0	0	0.0
Glarus	0	0	0	0.0
Zug	25	53	38	7.2
Freiburg	1	0	2	0.4
Solothurn	0	5	6	1.1
Basel-Stadt	21	22	17	3.2
Basel-Landschaft	3	5	10	1.9
Schaffhausen	9	31	11	2.1
Appenzell A.Rh.	0	7	3	0.6
Appenzell I.Rh.	0	0	0	0.0
St. Gallen	17	15	14	2.6
Graubünden	30	32	38	7.2
Aargau	58	88	73	13.8
Thurgau	100	227	212	40.1
Tessin	18	10	13	2.5
Waadt	5	5	6	1.1
Wallis	1	7	2	0.4
Neuenburg	1	0	1	0.2
Genf	5	2	5	0.9
Jura	1	0	1	0.2

Quelle: BFS Krankenhausstatistik ADMIN.

## Bemerkungen:

– Die Anzahl entspricht der Summe der Austritte nach stationärer und teilstationärer Behandlung.

<sup>1</sup> Die Daten für das Erhebungsjahr 2006 sind erst Ende 2007 erhältlich.



## Hospitalisierungen / Pflgetage Pflgetage 2000–2006

Psychiatrische Einrichtungen	Pflgetage			% Veränderung zum Vorjahr
	2000	2005	2006	
<b>Total</b>	<b>722 317</b>	<b>632 625</b>	<b>578 361</b>	<b>-8.6</b>
<b>Stationäre Psychiatrie nach Regionen mit Schwerpunkt Erwachsenenpsychiatrie</b>	<b>576 767</b>	<b>422 642</b>	<b>387 337</b>	<b>-8.4</b>
<b>Region Zürich</b>	<b>186 497</b>	<b>163 161</b>	<b>128 477</b>	<b>-21.3</b>
Psychiatrische Universitätsklinik Zürich	121 549	110 532	104 361	-5.6
Privatklinik Hohenegg	51 967	40 384	11 933	-70.5
Psychotherapiestation USZ	3 558	3 451	3 859	11.8
Klinik am Zürichberg	9 423	8 794	8 324	-5.3
<b>Region Winterthur</b>	<b>182 975</b>	<b>63 291</b>	<b>59 432</b>	<b>-6.1</b>
Psychiatrische Klinik Rheinau	87 211	.	.	.
Integrierte Psychiatrie Winterthur <sup>1</sup>	95 764	63 291	59 432	-6.1
<b>Region Oberland</b>	<b>75 475</b>	<b>71 321</b>	<b>73 239</b>	<b>2.7</b>
Klinik Schlössli	75 475	71 321	73 239	2.7
<b>Region Unterland</b>	<b>70 678</b>	<b>64 996</b>	<b>61 790</b>	<b>-4.9</b>
Psychiatrie-Zentrum Hard	70 678	64 996	61 790	-4.9
<b>Region Horgen</b>	<b>61 142</b>	<b>59 873</b>	<b>64 399</b>	<b>7.6</b>
Sanatorium Kilchberg	61 142	53 681	56 889	6.0
Psychiatriestützpunkt Bezirksspital Affoltern	.	6 192	7 510	21.3
<b>Spezialisierte Einrichtungen überregional</b>	<b>145 550</b>	<b>209 983</b>	<b>191 024</b>	<b>-9.0</b>
<b>Kinder- und Jugendpsychiatrie</b>	<b>22 030</b>	<b>23 167</b>	<b>24 063</b>	<b>3.9</b>
Kinder- und Jugendpsychiatrischer Dienst	14 039	12 664	12 928	2.1
Kinderspital Zürich (Psychosomatik)	3 537	3 917	4 244	8.3
SOMOSA	4 454	6 586	6 891	4.6
<b>Akuteinrichtungen für Suchtkranke</b>	<b>42 923</b>	<b>37 585</b>	<b>36 754</b>	<b>-2.2</b>
Beth Shalom	1 319	1 629	1 522	-6.6
Frankental	3 013	3 907	3 509	-10.2
Forel Klinik	31 302	32 049	31 723	-1.0
Sonnenbühl Klinik <sup>2</sup>	7 289	.	.	.
<b>Gerontopsychiatrische Pflegeheime</b>	<b>80 597</b>	<b>88 513</b>	<b>68 984</b>	<b>-22.1</b>
Bergheim	43 265	44 802	45 165	0.8
Sonnhalde	37 332	43 711	23 819	-45.5
<b>Forensik und psychiatrische Rehabilitation</b>	<b>.</b>	<b>60 718</b>	<b>61 223</b>	<b>0.8</b>
Psychiatriezentrum Rheinau	.	60 718	61 223	0.8

Quelle: Krankenhausstatistik ADMIN.

Bemerkungen:

- Siehe Definitionen / Erläuterungen zum Begriff «Verrechnete Pflgetage».
- Ohne Pflgetage in Wohn- und Krankenheimen.

<sup>1</sup> Inkl. Krankenhaus Wülflingen und Therapiestation KSW, Bereich Allgemein Klinik Rheinau ab 2002 in ipw enthalten.

<sup>2</sup> Sonnenbühl Klinik geschlossen per 31. Dezember 2003.

## Hospitalisierungen / Pflagetage

### Pflagetage nach Leistungen 2006

Psychiatrische Einrichtungen	Pflagetage nach Leistungen						Total
	Kinder- u. Jugendpsychiatrie akut	Psychiatrie akut	Psychiatrie Langzeit	Psycho-geriatrie akut	Psycho-geriatrie Langzeit		
<b>Total</b>	<b>abs.</b>	<b>17 172</b>	<b>324 980</b>	<b>61 923</b>	<b>57 138</b>	<b>117 148</b>	<b>578 361</b>
	%	2.9	56.2	10.7	9.9	20.3	100.0
<b>Stationäre Psychiatrie nach Regionen mit Schwerpunkt Erwachsenenpsychiatrie</b>		<b>0</b>	<b>272 039</b>	<b>9 996</b>	<b>57 138</b>	<b>48 164</b>	<b>387 337</b>
<b>Region Zürich</b>		<b>0</b>	<b>110 231</b>	<b>0</b>	<b>18 246</b>	<b>0</b>	<b>128 477</b>
Psychiatrische Universitätsklinik Zürich		0	86 115	0	18 246	0	104 361
Privatklinik Hoheneegg		0	11 933	0	0	0	11 933
Psychotherapiestation USZ		0	3 859	0	0	0	3 859
Klinik am Zürichberg		0	8 324	0	0	0	8 324
<b>Region Winterthur</b>		<b>0</b>	<b>27 807</b>	<b>0</b>	<b>5 352</b>	<b>26 273</b>	<b>59 432</b>
Integrierte Psychiatrie Winterthur		0	27 807	0	5 352	26 273	59 432
<b>Region Oberland</b>		<b>0</b>	<b>40 312</b>	<b>7 230</b>	<b>13 010</b>	<b>12 687</b>	<b>73 239</b>
Klinik Schlössli		0	40 312	7 230	13 010	12 687	73 239
<b>Region Unterland</b>		<b>0</b>	<b>43 735</b>	<b>0</b>	<b>11 631</b>	<b>6 424</b>	<b>61 790</b>
Psychiatrie-Zentrum Hard		0	43 735	0	11 631	6 424	61 790
<b>Region Horgen</b>		<b>0</b>	<b>49 954</b>	<b>2 766</b>	<b>8 899</b>	<b>2 780</b>	<b>64 399</b>
Sanatorium Kilchberg		0	42 444	2 766	8 899	2 780	56 889
Psychiatriestützpunkt Bezirksspital Affoltern		0	7 510	0	0	0	7 510
<b>Spezialisierte Einrichtungen überregional</b>		<b>17 172</b>	<b>52 941</b>	<b>51 927</b>	<b>0</b>	<b>68 984</b>	<b>191 024</b>
<b>Kinder- und Jugendpsychiatrie</b>		<b>17 172</b>	<b>6 891</b>	<b>0</b>	<b>0</b>	<b>0</b>	<b>24 063</b>
Kinder- und Jugendpsychiatrischer Dienst		12 928	0	0	0	0	12 928
Kinderspital Zürich (Psychosomatik)		4 244	0	0	0	0	4 244
SOMOSA		0	6 891	0	0	0	6 891
<b>Akuteinrichtungen für Suchtkranke</b>		<b>0</b>	<b>36 754</b>	<b>0</b>	<b>0</b>	<b>0</b>	<b>36 754</b>
Beth Shalom		0	1 522	0	0	0	1 522
Frankental		0	3 509	0	0	0	3 509
Forel Klinik		0	31 723	0	0	0	31 723
<b>Gerontopsychiatrische Pflegeheime</b>		<b>0</b>	<b>0</b>	<b>0</b>	<b>0</b>	<b>68 984</b>	<b>68 984</b>
Bergheim		0	0	0	0	45 165	45 165
Sonnhalde		0	0	0	0	23 819	23 819
<b>Forensik und psychiatrische Rehabilitation</b>		<b>0</b>	<b>9 296</b>	<b>51 927</b>	<b>0</b>	<b>0</b>	<b>61 223</b>
Psychiatriezentrum Rheinau		0	9 296	51 927	0	0	61 223

Quelle: Krankenhausstatistik ADMIN.

Bemerkungen:

– Ohne Pflagetage in Wohn- und Krankenheimen.

## Hospitalisierungen / Pflagetage

## Pflagetage stationäre Akutpsychiatrie 2000–2006

(Kinder- und Jugendpsychiatrie akut, Psychiatrie akut und Psychogeriatric akut)

Psychiatrische Einrichtungen	Pflagetage			% Veränderung zum Vorjahr
	2000	2005	2006	
<b>Total</b>	<b>375 622</b>	<b>405 579</b>	<b>399 290</b>	<b>-1.6</b>
%-Anteil an verrechnete Pflagetage Total	52.0	64.1	69.0	
<b>Stationäre Psychiatrie nach Regionen mit Schwerpunkt Erwachsenenpsychiatrie</b>	<b>318 335</b>	<b>335 771</b>	<b>329 177</b>	<b>-2.0</b>
<b>Region Zürich</b>	<b>146 468</b>	<b>152 671</b>	<b>128 477</b>	<b>-15.8</b>
Psychiatrische Universitätsklinik Zürich	94 579	103 390	104 361	0.9
Privatklinik Hohenegg	38 908	37 036	11 933	-67.8
Psychotherapiestation USZ	3 558	3 451	3 859	11.8
Klinik am Zürichberg	9 423	8 794	8 324	-5.3
<b>Region Winterthur</b>	<b>37 789</b>	<b>31 732</b>	<b>33 159</b>	<b>4.5</b>
Psychiatrische Klinik Rheinau	31 768	.	.	.
Integrierte Psychiatrie Winterthur <sup>1</sup>	6 021	31 732	33 159	4.5
<b>Region Oberland</b>	<b>38 695</b>	<b>46 766</b>	<b>53 322</b>	<b>14.0</b>
Klinik Schössli	38 695	46 766	53 322	14.0
<b>Region Unterland</b>	<b>46 366</b>	<b>56 533</b>	<b>55 366</b>	<b>-2.1</b>
Psychiatrie-Zentrum Hard	46 366	56 533	55 366	-2.1
<b>Region Horgen</b>	<b>49 017</b>	<b>48 069</b>	<b>58 853</b>	<b>22.4</b>
Sanatorium Kilchberg	49 017	41 877	51 343	22.6
Psychiatriestützpunkt Bezirksspital Affoltern	.	6 192	7 510	21.3
<b>Spezialisierte Einrichtungen überregional</b>	<b>57 287</b>	<b>69 808</b>	<b>70 113</b>	<b>0.4</b>
<b>Kinder- und Jugendpsychiatrie</b>	<b>14 364</b>	<b>23 167</b>	<b>24 063</b>	<b>3.9</b>
Kinder- und Jugendpsychiatrischer Dienst	6 373	12 664	12 928	2.1
Kinderspital Zürich (Psychosomatik)	3 537	3 917	4 244	8.3
SOMOSA	4 454	6 586	6 891	4.6
<b>Akuteinrichtungen für Suchtkranke</b>	<b>42 923</b>	<b>37 585</b>	<b>36 754</b>	<b>-2.2</b>
Beth Shalom	1 319	1 629	1 522	-6.6
Frankental	3 013	3 907	3 509	-10.2
Forel Klinik	31 302	32 049	31 723	-1.0
Sonnenbühl Klinik <sup>2</sup>	7 289	.	.	.
<b>Gerontopsychiatrische Pflegeheime</b>	<b>0</b>	<b>0</b>	<b>0</b>	<b>.</b>
Bergheim	0	0	0	.
Sonnhalde	0	0	0	.
<b>Forensik und psychiatrische Rehabilitation</b>	<b>.</b>	<b>9 056</b>	<b>9 296</b>	<b>2.7</b>
Psychiatriezentrum Rheinau	.	9 056	9 296	2.7

Quelle: Krankenhausstatistik ADMIN.

## Bemerkungen:

– Ohne Pflagetage in Wohn- und Krankenheimen.

<sup>1</sup> Inkl. Krankenhaus Wülflingen und Therapiestation KSW, Bereich Allgemein Klinik Rheinau ab 2002 in ipw enthalten.<sup>2</sup> Sonnenbühl Klinik geschlossen per 31. Dezember 2003.

## Hospitalisierungen / Pflegetage

### Pflegetage nach Altersgruppen 2006

Psychiatrische Einrichtungen	Pflegetage nach Altersgruppen (Jahre)										Total
	0–19	%	20–39	%	40–64	%	65–79	%	80 u. mehr	%	
<b>Total</b>	<b>37 053</b>	<b>6.4</b>	<b>161 437</b>	<b>27.9</b>	<b>218 244</b>	<b>37.7</b>	<b>101 249</b>	<b>17.5</b>	<b>61 473</b>	<b>10.6</b>	<b>579 456</b>
<b>Stationäre Psychiatrie nach Regionen mit Schwerpunkt Erwachsenenpsychiatrie</b>	<b>12 088</b>	<b>3.1</b>	<b>125 152</b>	<b>32.4</b>	<b>149 922</b>	<b>38.8</b>	<b>60 382</b>	<b>15.6</b>	<b>38 857</b>	<b>10.1</b>	<b>386 401</b>
<b>Region Zürich</b>	<b>2 587</b>	<b>2.0</b>	<b>44 841</b>	<b>35.2</b>	<b>55 923</b>	<b>43.9</b>	<b>14 037</b>	<b>11.0</b>	<b>10 007</b>	<b>7.9</b>	<b>127 395</b>
Psychiatrische Universitätsklinik Zürich	1 604	1.6	37 561	36.4	43 315	41.9	11 399	11.0	9 399	9.1	103 278
Privatklinik Hoheneegg	100	0.8	2 313	19.3	7 530	62.9	1 838	15.3	196	1.6	11 977
Psychotherapiestation USZ	846	22.5	2 921	77.5	0	0.0	0	0.0	0	0.0	3 767
Klinik am Zürichberg	37	0.4	2 046	24.4	5 078	60.6	800	9.6	412	4.9	8 373
<b>Region Winterthur</b>	<b>2 290</b>	<b>3.8</b>	<b>15 266</b>	<b>25.5</b>	<b>14 617</b>	<b>24.5</b>	<b>14 326</b>	<b>24.0</b>	<b>13 274</b>	<b>22.2</b>	<b>59 773</b>
Integrierte Psychiatrie Winterthur	2 290	3.8	15 266	25.5	14 617	24.5	14 326	24.0	13 274	22.2	59 773
<b>Region Oberland</b>	<b>3 314</b>	<b>4.5</b>	<b>23 571</b>	<b>32.2</b>	<b>27 750</b>	<b>37.9</b>	<b>13 902</b>	<b>19.0</b>	<b>4 707</b>	<b>6.4</b>	<b>73 244</b>
Klinik Schlössli	3 314	4.5	23 571	32.2	27 750	37.9	13 902	19.0	4 707	6.4	73 244
<b>Region Unterland</b>	<b>2 211</b>	<b>3.6</b>	<b>19 647</b>	<b>32.0</b>	<b>22 703</b>	<b>37.0</b>	<b>9 695</b>	<b>15.8</b>	<b>7 172</b>	<b>11.7</b>	<b>61 428</b>
Psychiatrie-Zentrum Hard	2 211	3.6	19 647	32.0	22 703	37.0	9 695	15.8	7 172	11.7	61 428
<b>Region Horgen</b>	<b>1 686</b>	<b>2.6</b>	<b>21 827</b>	<b>33.8</b>	<b>28 929</b>	<b>44.8</b>	<b>8 422</b>	<b>13.0</b>	<b>3 697</b>	<b>5.7</b>	<b>64 561</b>
Sanatorium Kilchberg	1 606	2.8	16 871	29.6	26 575	46.6	8 306	14.6	3 697	6.5	57 055
Psychiatriestützpunkt Bezirksspital Affoltern	80	1.1	4 956	66.0	2 354	31.4	116	1.5	0	0.0	7 506
<b>Spezialisierte Einrichtungen überregional</b>	<b>24 965</b>	<b>12.9</b>	<b>36 285</b>	<b>18.8</b>	<b>68 322</b>	<b>35.4</b>	<b>40 867</b>	<b>21.2</b>	<b>22 616</b>	<b>11.7</b>	<b>193 055</b>
<b>Kinder- und Jugendpsychiatrie</b>	<b>24 117</b>	<b>96.2</b>	<b>958</b>	<b>3.8</b>	<b>0</b>	<b>0.0</b>	<b>0</b>	<b>0.0</b>	<b>0</b>	<b>0.0</b>	<b>25 075</b>
Kinder- und Jugendpsychiatrischer Dienst	13 853	100.0	0	0.0	0	0.0	0	0.0	0	0.0	13 853
Kinderspital Zürich (Psychosomatik)	4 522	100.0	0	0.0	0	0.0	0	0.0	0	0.0	4 522
SOMOSA	5 742	85.7	958	14.3	0	0.0	0	0.0	0	0.0	6 700
<b>Akuteinrichtungen für Suchtkranke</b>	<b>211</b>	<b>0.6</b>	<b>12 571</b>	<b>34.1</b>	<b>23 370</b>	<b>63.5</b>	<b>666</b>	<b>1.8</b>	<b>0</b>	<b>0.0</b>	<b>36 818</b>
Beth Shalom	148	9.7	1 114	73.0	263	17.2	0	0.0	0	0.0	1 525
Frankental	63	1.8	2 952	82.7	555	15.5	0	0.0	0	0.0	3 570
Forel Klinik	0	0.0	8 505	26.8	22 552	71.1	666	2.1	0	0.0	31 723
<b>Gerontopsychiatrische Pflegeheime</b>	<b>0</b>	<b>0.0</b>	<b>42</b>	<b>0.1</b>	<b>17 120</b>	<b>24.4</b>	<b>34 058</b>	<b>48.6</b>	<b>18 882</b>	<b>26.9</b>	<b>70 102</b>
Bergheim	0	0.0	0	0.0	9 743	21.4	21 041	46.3	14 660	32.3	45 444
Sonnhalde	0	0.0	42	0.2	7 377	29.9	13 017	52.8	4 222	17.1	24 658
<b>Forensik und psychiatrische Rehabilitation</b>	<b>637</b>	<b>1.0</b>	<b>22 714</b>	<b>37.2</b>	<b>27 832</b>	<b>45.6</b>	<b>6 143</b>	<b>10.1</b>	<b>3 734</b>	<b>6.1</b>	<b>61 060</b>
Psychiatriezentrum Rheinau	637	1.0	22 714	37.2	27 832	45.6	6 143	10.1	3 734	6.1	61 060

Quelle: Medizinische Statistik Psychiatrie PSYREC (stimmt zahlenmässig nicht mit der Krankenhausstatistik überein).

Bemerkungen:

– Ohne Pflegetage in Wohn- und Krankenheimen.

## Hospitalisierungen / Pflagetage

### Pflagetage nach Psychiatrieregion 2006

## Pflagetage nach Psychiatrieregion

Psychiatrische Einrichtungen		Region Zürich	Region Winterthur	Region Oberland	Region Unterland	Region Horgen	Andere Kantone	Ausland	Total
<b>Total</b>	<b>abs.</b>	<b>166 428</b>	<b>89 650</b>	<b>96 390</b>	<b>97 625</b>	<b>79 731</b>	<b>47 888</b>	<b>1 744</b>	<b>579 456</b>
	%	28.7	15.5	16.6	16.8	13.8	8.3	0.3	100.0
<b>Stationäre Psychiatrie nach Regionen mit Schwerpunkt Erwachsenenpsychiatrie</b>		<b>116 579</b>	<b>63 377</b>	<b>64 605</b>	<b>67 317</b>	<b>51 640</b>	<b>21 785</b>	<b>1 098</b>	<b>386 401</b>
<b>Region Zürich</b>		<b>80 790</b>	<b>4 074</b>	<b>9 317</b>	<b>12 827</b>	<b>10 672</b>	<b>9 000</b>	<b>715</b>	<b>127 395</b>
Psychiatrische Universitätsklinik Zürich		72 981	2 642	6 317	9 801	8 717	2 314	506	103 278
Privatklinik Hohenegg		3 647	263	1 874	1 323	1 340	3 321	209	11 977
Psychotherapiestation USZ		542	576	151	359	117	2 022	0	3 767
Klinik am Zürichberg		3 620	593	975	1 344	498	1 343	0	8 373
<b>Region Winterthur</b>		<b>3 352</b>	<b>47 894</b>	<b>2 660</b>	<b>2 977</b>	<b>595</b>	<b>2 253</b>	<b>42</b>	<b>59 773</b>
Integrierte Psychiatrie Winterthur		3 352	47 894	2 660	2 977	595	2 253	42	59 773
<b>Region Oberland</b>		<b>10 071</b>	<b>4 289</b>	<b>46 971</b>	<b>4 790</b>	<b>3 076</b>	<b>3 934</b>	<b>113</b>	<b>73 244</b>
Klinik Schössli		10 071	4 289	46 971	4 790	3 076	3 934	113	73 244
<b>Region Unterland</b>		<b>8 629</b>	<b>5 343</b>	<b>3 200</b>	<b>41 242</b>	<b>1 524</b>	<b>1 374</b>	<b>116</b>	<b>61 428</b>
Psychiatrie-Zentrum Hard		8 629	5 343	3 200	41 242	1 524	1 374	116	61 428
<b>Region Horgen</b>		<b>13 737</b>	<b>1 777</b>	<b>2 457</b>	<b>5 481</b>	<b>35 773</b>	<b>5 224</b>	<b>112</b>	<b>64 561</b>
Sanatorium Kilchberg		12 789	1 510	1 940	4 802	31 542	4 360	112	57 055
Psychiatriestützpunkt Bezirksspital Affoltern		948	267	517	679	4 231	864	0	7 506
<b>Spezialisierte Einrichtungen überregional</b>		<b>49 849</b>	<b>26 273</b>	<b>31 785</b>	<b>30 308</b>	<b>28 091</b>	<b>26 103</b>	<b>646</b>	<b>193 055</b>
<b>Kinder- und Jugendpsychiatrie</b>		<b>3 919</b>	<b>4 453</b>	<b>4 235</b>	<b>5 092</b>	<b>3 236</b>	<b>4 140</b>	<b>0</b>	<b>25 075</b>
Kinder- und Jugendpsychiatrischer Dienst		2 818	3 016	1 984	2 895	2 751	389	0	13 853
Kinderspital Zürich (Psychosomatik)		365	630	958	1 321	51	1 197	0	4 522
SOMOSA		736	807	1 293	876	434	2 554	0	6 700
<b>Akuteinrichtungen für Suchtkranke</b>		<b>7 267</b>	<b>4 324</b>	<b>4 568</b>	<b>4 977</b>	<b>3 463</b>	<b>12 219</b>	<b>0</b>	<b>36 818</b>
Beth Shalom		348	280	295	164	66	372	0	1 525
Frankental		1 616	692	287	496	409	70	0	3 570
Forel Klinik		5 303	3 352	3 986	4 317	2 988	11 777	0	31 723
<b>Gerontopsychiatrische Pflegeheime</b>		<b>27 858</b>	<b>1 516</b>	<b>15 799</b>	<b>10 733</b>	<b>13 831</b>	<b>365</b>	<b>0</b>	<b>70 102</b>
Bergheim		15 668	421	12 139	7 849	9 002	365	0	45 444
Sonnhalde		12 190	1 095	3 660	2 884	4 829	0	0	24 658
<b>Forensik und psychiatrische Rehabilitation</b>		<b>10 805</b>	<b>15 980</b>	<b>7 183</b>	<b>9 506</b>	<b>7 561</b>	<b>9 379</b>	<b>646</b>	<b>61 060</b>
Psychiatriezentrum Rheinau		10 805	15 980	7 183	9 506	7 561	9 379	646	61 060

Quelle: Medizinische Statistik Psychiatrie PSYREC (stimmt zahlenmässig nicht mit der Krankenhausstatistik überein).

Bemerkungen:

– Ohne Pflagetage in Wohn- und Krankenheimen.

## Hospitalisierungen / Pflagetage

### Pflagetage nach Herkunftskanton 2006

Psychiatrische Einrichtungen	Pflagetage nach Herkunftskanton										
	Total	AG	LU	SG	SH	TG	Andere Kantone	ZH	Ausland	Andere ohne Angabe	
<b>Total</b>	<b>abs.</b>	<b>579 136</b>	<b>7 727</b>	<b>2 877</b>	<b>5 959</b>	<b>3 329</b>	<b>2 847</b>	<b>23 060</b>	<b>529 704</b>	<b>1 607</b>	<b>2 026</b>
	%	100.0	1.3	0.5	1.0	0.6	0.5	4.0	91.5	0.3	0.3
<b>Stationäre Psychiatrie nach Regionen mit Schwerpunkt Erwachsenenpsychiatrie</b>											
		<b>388 112</b>	<b>5 397</b>	<b>1 898</b>	<b>2 138</b>	<b>1 484</b>	<b>590</b>	<b>8 398</b>	<b>366 655</b>	<b>961</b>	<b>591</b>
<b>Region Zürich</b>		<b>128 477</b>	<b>2 260</b>	<b>422</b>	<b>761</b>	<b>354</b>	<b>501</b>	<b>4 235</b>	<b>119 147</b>	<b>705</b>	<b>92</b>
Psychiatrische Universitätsklinik Zürich		104 361	264	202	100	46	136	1 323	101 794	496	0
Privatklinik Hohenegg		11 933	565	137	423	0	0	2 027	8 572	209	0
Psychotherapiestation USZ		3 859	566	83	147	220	276	730	1 745	0	92
Klinik am Zürichberg		8 324	865	0	91	88	89	155	7 036	0	0
<b>Region Winterthur</b>		<b>59 432</b>	<b>374</b>	<b>4</b>	<b>122</b>	<b>146</b>	<b>4</b>	<b>297</b>	<b>58 469</b>	<b>16</b>	<b>0</b>
Integrierte Psychiatrie Winterthur		59 432	374	4	122	146	4	297	58 469	16	0
<b>Region Oberland</b>		<b>73 239</b>	<b>920</b>	<b>425</b>	<b>857</b>	<b>153</b>	<b>4</b>	<b>736</b>	<b>70 020</b>	<b>124</b>	<b>0</b>
Klinik Schlössli		73 239	920	425	857	153	4	736	70 020	124	0
<b>Region Unterland</b>		<b>61 790</b>	<b>55</b>	<b>74</b>	<b>55</b>	<b>808</b>	<b>2</b>	<b>370</b>	<b>59 938</b>	<b>116</b>	<b>372</b>
Psychiatrie-Zentrum Hard		61 790	55	74	55	808	2	370	59 938	116	372
<b>Region Horgen</b>		<b>64 399</b>	<b>1 788</b>	<b>973</b>	<b>343</b>	<b>23</b>	<b>79</b>	<b>2 760</b>	<b>59 081</b>	<b>0</b>	<b>127</b>
Sanatorium Kilchberg		56 889	1 447	726	264	4	68	1 814	52 439	0	127
Psychiatriestützpunkt Bezirkssp. Affoltern		7 510	341	247	79	19	11	946	6 642	0	0
<b>Spezialisierte Einrichtungen überregional</b>											
		<b>191 024</b>	<b>2 330</b>	<b>979</b>	<b>3 821</b>	<b>1 845</b>	<b>2 257</b>	<b>14 662</b>	<b>163 049</b>	<b>646</b>	<b>1 435</b>
<b>Kinder- und Jugendpsychiatrie</b>		<b>24 063</b>	<b>209</b>	<b>483</b>	<b>905</b>	<b>440</b>	<b>639</b>	<b>1 481</b>	<b>19 906</b>	<b>0</b>	<b>0</b>
Kinder- und Jugendpsychiatrischer Dienst		12 928	0	0	0	2	373	0	12 553	0	0
Kinderspital Zürich (Psychosomatik)		4 244	209	139	0	438	83	50	3 325	0	0
SOMOSA		6 891	0	344	905	0	183	1 431	4 028	0	0
<b>Akuteinrichtungen für Suchtkranke</b>		<b>36 754</b>	<b>1 696</b>	<b>104</b>	<b>1 123</b>	<b>925</b>	<b>1 238</b>	<b>6 928</b>	<b>24 740</b>	<b>0</b>	<b>0</b>
Beth Shalom		1 522	123	26	89	23	0	98	1 163	0	0
Frankental		3 509	83	65	48	0	70	178	3 065	0	0
Forel Klinik		31 723	1 490	13	986	902	1 168	6 652	20 512	0	0
<b>Gerontopsychiatrische Pflegeheime</b>		<b>68 984</b>	<b>0</b>	<b>0</b>	<b>365</b>	<b>0</b>	<b>0</b>	<b>0</b>	<b>68 619</b>	<b>0</b>	<b>0</b>
Bergheim		45 165	0	0	365	0	0	0	44 800	0	0
Sonnhalde		23 819	0	0	0	0	0	0	23 819	0	0
<b>Forensik und psych. Rehabilitation</b>		<b>61 223</b>	<b>425</b>	<b>392</b>	<b>1 428</b>	<b>480</b>	<b>380</b>	<b>6 253</b>	<b>49 784</b>	<b>646</b>	<b>1 435</b>
Psychiatriezentrum Rheinau		61 223	425	392	1 428	480	380	6 253	49 784	646	1 435

Quelle: Krankenhausstatistik ADMIN und medizinische Statistik PSYREC.

Bemerkungen:

– Ohne Pflagetage in Wohn- und Krankenheimen.

**Hospitalisierungen / Pflage tage****Pflage tage Zürcher Patientinnen und Patienten in den psychiatrischen Einrichtungen in anderen Kantonen 2000–2005<sup>1</sup>**

Kanton	Pflage tage			% (2005)
	2000	2004	2005	
<b>Total</b>	<b>27 896</b>	<b>29 797</b>	<b>31 564</b>	<b>100.0</b>
Bern	2 750	2 510	3 233	10.2
Luzern	140	45	39	0.1
Uri	0	0	0	0.0
Schwyz	0	0	0	0.0
Obwalden	0	0	0	0.0
Nidwalden	0	0	0	0.0
Glarus	0	0	0	0.0
Zug	1 386	3 225	2 119	6.7
Freiburg	7	0	2	0.0
Solothurn	0	56	22	0.1
Basel-Stadt	810	843	1 174	3.7
Basel-Landschaft	99	151	104	0.3
Schaffhausen	830	1 109	449	1.4
Appenzell A.Rh.	1 464	1 227	1 188	3.8
Appenzell I.Rh.	0	0	0	0.0
St. Gallen	383	601	298	0.9
Graubünden	1 831	1 137	1 408	4.5
Aargau	2 481	3 775	3 417	10.8
Thurgau	14 790	14 468	17 308	54.8
Tessin	745	460	570	1.8
Waadt	112	113	104	0.3
Wallis	12	65	5	0.0
Neuenburg	2	0	22	0.1
Genf	53	12	100	0.3
Jura	1	0	2	0.0

Quelle: BFS Krankenhausstatistik ADMIN.

## Bemerkungen:

– Die Anzahl entspricht den verrechneten Pflage tagen zuzüglich der teilstationären Behandlungstage.

<sup>1</sup> Die Daten für das Erhebungsjahr 2006 sind erst Ende 2007 erhältlich.

**Hospitalisierungen / Kenndaten****Durchschnittliche Aufenthaltsdauer I 2004–2006**

(Patientinnen und Patienten, die weniger als ein Jahr hospitalisiert waren)

Psychiatrische Einrichtungen	Anzahl Austritte			Durchschnittliche Aufenthaltsdauer (Tage)			Veränderung zum Vorjahr (Tage)
	2004	2005	2006	2004	2005	2006	
<b>Total</b>	<b>10 836</b>	<b>11 389</b>	<b>11 496</b>	<b>38.9</b>	<b>38.8</b>	<b>37.5</b>	<b>-1.3</b>
<b>Stationäre Psychiatrie nach Regionen mit Schwerpunkt Erwachsenenpsychiatrie</b>	<b>9 751</b>	<b>10 264</b>	<b>10 276</b>	<b>36.0</b>	<b>36.0</b>	<b>34.4</b>	<b>-1.6</b>
<b>Region Zürich</b>	<b>4 206</b>	<b>4 204</b>	<b>4 011</b>	<b>37.2</b>	<b>37.6</b>	<b>31.0</b>	<b>-6.6</b>
Psychiatrische Universitätsklinik Zürich	3 364	3 411	3 563	30.3	30.2	28.4	-1.8
Privatklinik Hohenegg	627	584	240	67.1	74.5	44.9	-29.6
Psychotherapiestation USZ	39	42	39	100.8	80.5	93.9	13.4
Klinik am Zürichberg	176	167	169	50.2	48.4	53.1	4.7
<b>Region Winterthur</b>	<b>1 304</b>	<b>1 525</b>	<b>1 405</b>	<b>30.8</b>	<b>29.7</b>	<b>37.1</b>	<b>7.4</b>
Integrierte Psychiatrie Winterthur	1 304	1 525	1 405	30.8	29.7	37.1	7.4
<b>Region Oberland</b>	<b>1 348</b>	<b>1 398</b>	<b>1 673</b>	<b>37.9</b>	<b>38.3</b>	<b>36.4</b>	<b>-1.9</b>
Klinik Schlössli	1 348	1 398	1 673	37.9	38.3	36.4	-1.9
<b>Region Unterland</b>	<b>1 656</b>	<b>1 707</b>	<b>1 626</b>	<b>33.9</b>	<b>33.2</b>	<b>33.8</b>	<b>0.6</b>
Psychiatrie-Zentrum Hard	1 656	1 707	1 626	33.9	33.2	33.8	0.6
<b>Region Horgen</b>	<b>1 237</b>	<b>1 430</b>	<b>1 561</b>	<b>38.4</b>	<b>39.2</b>	<b>38.8</b>	<b>-0.4</b>
Sanatorium Kilchberg	1 237	1 263	1 361	38.4	39.7	39.2	-0.5
Psychiatriestützpunkt Bezirksspital Affoltern	0	167	200	.	35.2	36.2	1.0
<b>Spezialisierte Einrichtungen überregional</b>	<b>1 085</b>	<b>1 125</b>	<b>1 220</b>	<b>64.8</b>	<b>64.4</b>	<b>64.0</b>	<b>-0.4</b>
<b>Kinder- und Jugendpsychiatrie</b>	<b>160</b>	<b>151</b>	<b>168</b>	<b>107.1</b>	<b>110.3</b>	<b>107.6</b>	<b>-2.7</b>
Kinder- und Jugendpsychiatrischer Dienst	121	117	118	96.2	111.6	104.5	-7.1
Kinderspital Zürich (Psychosomatik)	16	27	30	229.1	94.5	150.7	56.2
SOMOSA	23	7	20	79.6	47.5	61.5	14.0
<b>Akuteinrichtungen für Suchtkranke</b>	<b>548</b>	<b>549</b>	<b>540</b>	<b>68.3</b>	<b>66.3</b>	<b>68.8</b>	<b>2.5</b>
Beth Shalom	58	53	51	27.1	30.1	29.2	-0.9
Frankental	192	200	168	18.6	18.7	21.5	2.8
Forel Klinik	298	296	321	108.4	105.0	99.9	-5.1
<b>Gerontopsychiatrische Pflegeheime</b>	<b>6</b>	<b>5</b>	<b>10</b>	<b>143.5</b>	<b>200.6</b>	<b>189.3</b>	<b>-11.3</b>
Bergheim	4	5	9	132.5	200.6	193.3	-7.3
Sonnhalde	2	0	1	165.5	.	153.0	
<b>Forensik und psychiatrische Rehabilitation</b>	<b>371</b>	<b>420</b>	<b>502</b>	<b>40.0</b>	<b>43.5</b>	<b>42.4</b>	<b>-1.1</b>
Psychiatriezentrum Rheinau	371	420	502	40.0	43.5	42.4	-1.1

Quelle: Medizinische Statistik Psychiatrie PSYREC (stimmt zahlenmässig nicht mit der Krankenhausstatistik überein).

## Bemerkungen:

- Siehe Definitionen/Erläuterungen zum Begriff «Aufenthaltsdauer».
- Ohne Patientinnen und Patienten in Wohn- und Krankenheimen.



## Hospitalisierungen / Kenndaten

## Durchschnittliche Aufenthaltsdauer II 2004–2006

(Patientinnen und Patienten, die länger als ein Jahr hospitalisiert waren)

Psychiatrische Einrichtungen	Anzahl Austritte			Durchschnittliche Aufenthaltsdauer (Jahre)			Veränderung zum Vorjahr (Jahre)
	2004	2005	2006	2004	2005	2006	
<b>Total</b>	<b>184</b>	<b>227</b>	<b>186</b>	<b>6.5</b>	<b>6.5</b>	<b>7.0</b>	<b>0.5</b>
<b>Stationäre Psychiatrie nach Regionen mit Schwerpunkt Erwachsenenpsychiatrie</b>	<b>114</b>	<b>162</b>	<b>53</b>	<b>3.7</b>	<b>5.9</b>	<b>7.2</b>	<b>1.3</b>
<b>Region Zürich</b>	<b>19</b>	<b>38</b>	<b>10</b>	<b>2.3</b>	<b>6.4</b>	<b>1.5</b>	<b>-4.9</b>
Psychiatrische Universitätsklinik Zürich	10	20	4	1.7	2.0	1.5	-0.5
Privatklinik Hohenegg	9	18	0	3.0	11.3	0.0	-11.3
Psychotherapiestation USZ	0	0	0	0.0	0.0	0.0	0.0
Klinik am Zürichberg	0	0	6	0.0	0.0	0.0	0.0
<b>Region Winterthur</b>	<b>50</b>	<b>65</b>	<b>2</b>	<b>2.3</b>	<b>3.1</b>	<b>1.1</b>	<b>-2.0</b>
Integrierte Psychiatrie Winterthur	50	65	2	2.3	3.1	1.1	-2.0
<b>Region Oberland</b>	<b>15</b>	<b>28</b>	<b>20</b>	<b>11.5</b>	<b>14.6</b>	<b>13.8</b>	<b>-0.8</b>
Klinik Schössli	15	28	20	11.5	14.6	13.8	-0.8
<b>Region Unterland</b>	<b>21</b>	<b>23</b>	<b>15</b>	<b>2.5</b>	<b>3.3</b>	<b>3.1</b>	<b>-0.2</b>
Psychiatrie-Zentrum Hard	21	23	15	2.5	3.3	3.1	-0.2
<b>Region Horgen</b>	<b>9</b>	<b>8</b>	<b>6</b>	<b>4.5</b>	<b>3.7</b>	<b>2.2</b>	<b>-1.5</b>
Sanatorium Kilchberg	9	8	6	4.5	3.7	2.2	-1.5
Psychiatriestützpunkt Bezirksspital Affoltern	0	0	0	0.0	0.0	0.0	0.0
<b>Spezialisierte Einrichtungen überregional</b>	<b>70</b>	<b>65</b>	<b>133</b>	<b>11.1</b>	<b>8.1</b>	<b>7.0</b>	<b>-1.1</b>
<b>Kinder- und Jugendpsychiatrie</b>	<b>11</b>	<b>3</b>	<b>15</b>	<b>1.5</b>	<b>1.2</b>	<b>1.5</b>	<b>0.3</b>
Kinder- und Jugendpsychiatrischer Dienst	3	0	1	1.4	0.0	1.1	1.1
Kinderspital Zürich (Psychosomatik)	1	0	1	1.1	0.0	1.1	1.1
SOMOSA	7	3	13	1.6	1.2	1.5	0.3
<b>Akuteinrichtungen für Suchtkranke</b>	<b>1</b>	<b>0</b>	<b>0</b>	<b>1.0</b>	<b>0.0</b>	<b>0.0</b>	<b>0.0</b>
Beth Shalom	0	0	0	0.0	0.0	0.0	0.0
Frankental	1	0	0	1.0	0.0	0.0	0.0
Forel Klinik	0	0	0	0.0	0.0	0.0	0.0
<b>Gerontopsychiatrische Pflegeheime</b>	<b>25</b>	<b>32</b>	<b>75</b>	<b>7.7</b>	<b>5.8</b>	<b>6.1</b>	<b>0.3</b>
Bergheim	14	25	26	9.2	5.8	5.1	-0.7
Sonnhalde	11	7	49	5.7	5.7	6.5	0.8
<b>Forensik und psychiatrische Rehabilitation</b>	<b>33</b>	<b>30</b>	<b>43</b>	<b>17.3</b>	<b>11.3</b>	<b>10.4</b>	<b>-0.9</b>
Psychiatriezentrum Rheinau	33	30	43	17.3	11.3	10.4	-0.9

Quelle: Medizinische Statistik Psychiatrie PSYREC (stimmt zahlenmässig nicht mit der Krankenhausstatistik überein).

## Bemerkungen:

- Siehe Definitionen/Erläuterungen zum Begriff «Aufenthaltsdauer».
- Ohne Patientinnen und Patienten in Wohn- und Krankenheimen.

**Hospitalisierungen / Kenndaten****Wohnbevölkerung und Spitalhäufigkeit nach Altersgruppen und Psychiatrieregionen 2006**

Psychiatrieregion	Wohnbevölkerung nach Altersgruppen (Jahre)					Total
	0 - 19	20 - 39	40 - 64	65 - 79	80 u. mehr	
<b>Total Kanton Zürich</b>	<b>257 585</b>	<b>364 099</b>	<b>449 606</b>	<b>147 559</b>	<b>55 535</b>	<b>1 274 384</b>
in %	20.2	28.6	35.3	11.6	4.4	100.0
Region Zürich	60 921	111 384	123 692	44 893	21 033	361 923
Region Winterthur	42 695	53 514	67 599	21 931	8 054	193 793
Region Oberland	58 511	70 162	96 587	28 870	8 538	262 668
Region Unterland	58 413	81 523	95 532	29 943	9 627	275 038
Region Horgen	37 045	47 516	66 196	21 922	8 283	180 962

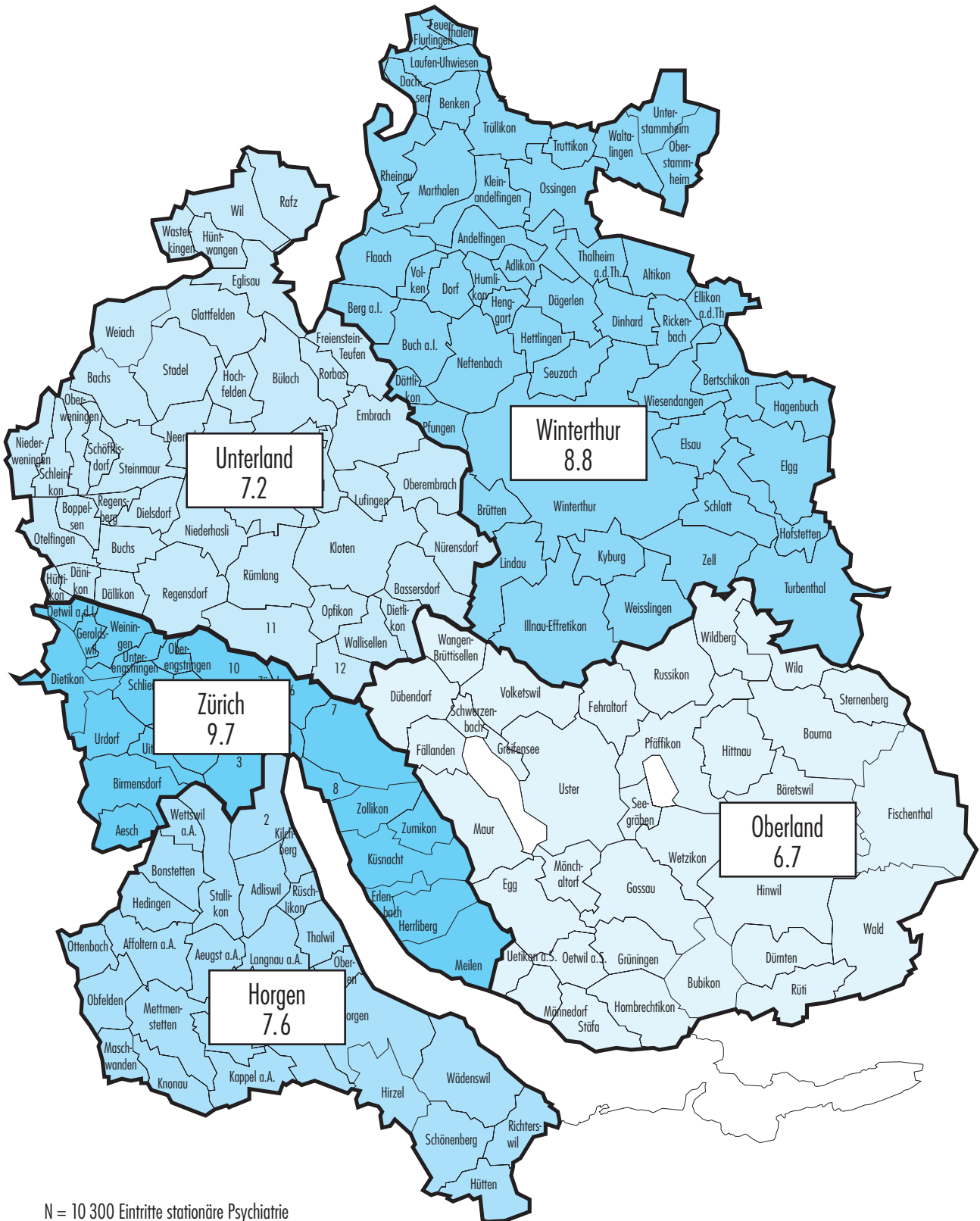
Psychiatrieregion	Spitalhäufigkeit - Anzahl Spitaleintritte pro 1 000 Einwohner nach Altersgruppen (Jahre)					Total
	0 - 19	20 - 39	40 - 64	65 - 79	80 u. mehr	
<b>Total Kanton Zürich</b>	<b>1.6</b>	<b>11.3</b>	<b>9.5</b>	<b>6.0</b>	<b>11.1</b>	<b>8.1</b>
Region Zürich	1.4	12.6	11.7	6.6	12.6	9.7
Region Winterthur	1.9	13.6	9.8	6.4	12.5	8.8
Region Oberland	1.9	10.1	7.5	5.3	6.4	6.7
Region Unterland	1.6	8.9	9.4	5.4	9.9	7.2
Region Horgen	1.2	11.5	8.3	6.0	11.7	7.6

Quelle: Statistisches Amt des Kantons Zürich, Medizinische Statistik Psychiatrie PSYREC.

## Bemerkungen:

- Ohne Suchteinrichtungen.
- Ohne Kinder- und Jugendpsychiatrie.
- Ohne Gerontopsychiatrische Pflegeheime.
- Ohne Wohn- und Krankenheime.

## Spitalhäufigkeit nach Psychiatrieregionen 2006



N = 10 300 Eintritte stationäre Psychiatrie  
mit Schwerpunkt Erwachsenenpsychiatrie  
Ganzer Kanton:  $\bar{x}$  = 8.1 Eintritte pro 1 000 Einwohner

## Personaldaten

### Personalbestand 2000–2006

Psychiatrische Einrichtungen	Personalbestand in Vollzeitäquivalenten			Veränderung zum Vorjahr
	2000	2005	2006	
<b>Total</b>	<b>2 934.5</b>	<b>3 102.1</b>	<b>2 846.3</b>	<b>-255.8</b>
<b>Stationäre Psychiatrie nach Regionen mit Schwerpunkt Erwachsenenpsychiatrie</b>	<b>2 464.7</b>	<b>2 363.3</b>	<b>2 122.0</b>	<b>-241.3</b>
<b>Region Zürich</b>	<b>940.9</b>	<b>982.2</b>	<b>818.8</b>	<b>-163.4</b>
Psychiatrische Universitätsklinik Zürich	718.4	766.9	722.2	-44.7
Privatklinik Hohenegg	177.2	184.4	67.6	-116.8
Psychotherapiestation USZ <sup>1</sup>	.	.	.	.
Klinik am Zürichberg	45.3	30.9	29.0	-1.9
<b>Region Winterthur</b>	<b>638.2</b>	<b>375.4</b>	<b>339.7</b>	<b>-35.7</b>
Psychiatrische Klinik Rheinau	382.2	.	.	.
Integrierte Psychiatrie Winterthur <sup>2</sup>	256.0	375.4	339.7	-35.7
<b>Region Oberland</b>	<b>295.4</b>	<b>349.8</b>	<b>357.6</b>	<b>7.8</b>
Klinik Schlössli	295.4	349.8	357.6	7.8
<b>Region Unterland</b>	<b>377.5</b>	<b>389.7</b>	<b>334.1</b>	<b>-55.6</b>
Psychiatrie-Zentrum Hard	377.5	389.7	334.1	-55.6
<b>Region Horgen</b>	<b>212.7</b>	<b>266.2</b>	<b>271.8</b>	<b>5.6</b>
Sanatorium Kilchberg	212.7	266.2	271.8	5.6
Psychiatriestützpunkt Bezirksspital Affoltern <sup>1</sup>	.	.	.	.
<b>Spezialisierte Einrichtungen überregional</b>	<b>469.8</b>	<b>738.8</b>	<b>724.2</b>	<b>-14.6</b>
<b>Kinder- und Jugendpsychiatrie</b>	<b>176.5</b>	<b>192.9</b>	<b>186.0</b>	<b>-6.9</b>
Kinder- und Jugendpsychiatrischer Dienst	160.9	164.0	159.7	-4.3
Kinderspital Zürich (Psychosomatik) <sup>1</sup>	.	.	.	.
SOMOSA	15.6	28.0	26.3	-1.7
<b>Akuteinrichtungen für Suchtkranke</b>	<b>101.5</b>	<b>84.0</b>	<b>83.4</b>	<b>-0.6</b>
Beth Shalom	6.1	8.0	8.6	0.6
Frankental	14.6	13.7	13.9	0.2
Forel Klinik	60.7	62.3	60.9	-1.4
Sonnenbühl Klinik <sup>3</sup>	20.1	.	.	.
<b>Gerontopsychiatrische Pflegeheime</b>	<b>191.8</b>	<b>189.9</b>	<b>182.0</b>	<b>-7.9</b>
Bergheim	90.8	101.2	99.5	-1.7
Sonnhalde	101.0	88.7	82.5	-6.2
<b>Forensik und psychiatrische Rehabilitation</b>	<b>.</b>	<b>272.0</b>	<b>272.8</b>	<b>0.8</b>
Psychiatriezentrum Rheinau	.	272.0	272.8	0.8

Quelle: Krankenhausstatistik ADMIN.

#### Bemerkungen:

- Siehe Definition/Erläuterungen zum Begriff «Personalbestand in Vollzeitäquivalenten».
- Ohne Personal von Schulen und Nebenbetrieben.
- Inkl. Personal Wohn- und Krankenhäuser.

<sup>1</sup> Beim USZ, Psychiatriestützpunkt Bezirksspital Affoltern und Kinderspital ist die Abgrenzung zur somatischen Akutversorgung nicht möglich. Diese Personaldaten sind im Total nicht enthalten.

<sup>2</sup> Inkl. Therapiestation Villa KSW und Krankenhaus Wülflingen, Bereich Allgemein Klinik Rheinau ab 2002 in ipw enthalten.

<sup>3</sup> Sonnenbühl Klinik geschlossen per 31. Dezember 2003.

## Personaldaten

### Personalbestand nach Berufsgruppen 2006

Psychiatrische Einrichtungen	Personalbestand in Vollzeitäquivalenten							
		Ärzte u. andere Akademiker	Pflegepers. im Pflege- bereich	Personal anderer med. Fachbereiche	Verwal- tungs- personal	Ökonomie-, Transp.- u. Hausd.pers.	Personal der techn. Betriebe	Total Personal- bestand
<b>Total</b>	<b>abs.</b>	<b>459.0</b>	<b>1 216.0</b>	<b>380.1</b>	<b>207.1</b>	<b>487.3</b>	<b>96.8</b>	<b>2 846.3</b>
	%	16.1	42.7	13.4	7.3	17.1	3.4	100.0
<b>Stationäre Psychiatrie nach Regionen mit Schwerpunkt Erwachsenenpsychiatrie</b>		<b>364.9</b>	<b>917.3</b>	<b>272.9</b>	<b>152.7</b>	<b>348.8</b>	<b>65.5</b>	<b>2 122.0</b>
<b>Region Zürich</b>		<b>141.8</b>	<b>321.3</b>	<b>125.8</b>	<b>58.1</b>	<b>149.2</b>	<b>22.7</b>	<b>818.8</b>
Psychiatrische Universitätsklinik Zürich		129.5	289.7	114.4	47.2	121.0	20.5	722.2
Privatklinik Hohenegg		7.0	22.8	6.2	6.5	22.9	2.2	67.6
Psychotherapiestation USZ <sup>1</sup>		.	.	.	.	.	.	.
Klinik am Zürichberg		5.3	8.8	5.2	4.4	5.3	0.0	29.0
<b>Region Winterthur</b>		<b>67.3</b>	<b>148.0</b>	<b>43.2</b>	<b>24.9</b>	<b>39.8</b>	<b>16.7</b>	<b>339.7</b>
Integrierte Psychiatrie Winterthur		67.3	148.0	43.2	24.9	39.8	16.7	339.7
<b>Region Oberland</b>		<b>57.5</b>	<b>164.3</b>	<b>36.2</b>	<b>28.0</b>	<b>62.6</b>	<b>9.0</b>	<b>357.6</b>
Klinik Schlössli		57.5	164.3	36.2	28.0	62.6	9.0	357.6
<b>Region Unterland</b>		<b>47.8</b>	<b>152.2</b>	<b>44.4</b>	<b>28.4</b>	<b>50.8</b>	<b>10.5</b>	<b>334.1</b>
Psychiatrie-Zentrum Hard		47.8	152.2	44.4	28.4	50.8	10.5	334.1
<b>Region Horgen</b>		<b>50.5</b>	<b>131.4</b>	<b>23.4</b>	<b>13.3</b>	<b>46.4</b>	<b>6.7</b>	<b>271.8</b>
Sanatorium Kilchberg		50.5	131.4	23.4	13.3	46.4	6.7	271.8
Psychiatriestützpunkt Bezirksspital Affoltern <sup>1</sup>		.	.	.	.	.	.	.
<b>Spezialisierte Einrichtungen überregional</b>		<b>94.1</b>	<b>298.7</b>	<b>107.2</b>	<b>54.4</b>	<b>138.5</b>	<b>31.3</b>	<b>724.2</b>
<b>Kinder- und Jugendpsychiatrie</b>		<b>58.7</b>	<b>56.7</b>	<b>27.1</b>	<b>14.1</b>	<b>23.7</b>	<b>5.8</b>	<b>186.0</b>
Kinder- und Jugendpsychiatrischer Dienst		57.6	44.0	18.1	12.8	22.0	5.2	159.7
Kinderspital Zürich (Psychosomatik) <sup>1</sup>		.	.	.	.	.	.	.
SOMOSA		1.1	12.7	9.0	1.3	1.7	0.6	26.3
<b>Akuteinrichtungen für Suchtkranke</b>		<b>7.2</b>	<b>7.7</b>	<b>47.2</b>	<b>7.5</b>	<b>13.2</b>	<b>0.6</b>	<b>83.4</b>
Beth Shalom		0.0	4.7	3.9	0.0	0.0	0.0	8.6
Frankental		0.8	0.0	11.9	1.2	0.0	0.0	13.9
Forel Klinik		6.4	3.0	31.4	6.3	13.2	0.6	60.9
<b>Gerontopsychiatrische Pflegeheime</b>		<b>2.3</b>	<b>107.5</b>	<b>8.7</b>	<b>7.8</b>	<b>48.7</b>	<b>7.0</b>	<b>182.0</b>
Bergheim		2.0	63.1	5.7	2.8	21.9	4.0	99.5
Sonnhalde		0.3	44.4	3.0	5.0	26.8	3.0	82.5
<b>Forensik und psychiatrische Rehabilitation</b>		<b>25.9</b>	<b>126.9</b>	<b>24.2</b>	<b>25.0</b>	<b>52.9</b>	<b>17.9</b>	<b>272.8</b>
Psychiatriezentrum Rheinau		25.9	126.9	24.2	25.0	52.9	17.9	272.8

Quelle: Krankenhausstatistik ADMIN.

#### Bemerkungen:

- Siehe Definitionen/Erläuterungen zum Begriff «Personalbestand in Vollzeitäquivalenten».
- Ohne Personal von Schulen und Nebenbetrieben.
- Inkl. Personal Wohn- und Krankenhäuser.

<sup>1</sup> Beim USZ, Psychiatriestützpunkt Bezirksspital Affoltern und Kinderspital ist die Abgrenzung zur somatischen Akutversorgung nicht möglich. Diese Personaldaten sind im Total nicht enthalten.

## Personaldaten

### Beschäftigte am 31. Dezember 2006

Psychiatrische Einrichtungen	Beschäftigte				
	Total absolut	davon Frauen %	davon Ausländer %	davon Personal in Ausbildung %	davon Pers. in Nebenbetrieben %
<b>Total</b>	<b>4 188</b>	<b>63.9</b>	<b>31.9</b>	<b>8.7</b>	<b>3.1</b>
<b>Stationäre Psychiatrie nach Regionen mit Schwerpunkt Erwachsenenpsychiatrie</b>	<b>3 123</b>	<b>64.3</b>	<b>31.2</b>	<b>10.0</b>	<b>2.5</b>
<b>Region Zürich</b>	<b>1 307</b>	<b>62.7</b>	<b>32.1</b>	<b>9.0</b>	<b>1.1</b>
Psychiatrische Universitätsklinik Zürich	1 159	61.7	32.8	9.8	1.3
Privatklinik Hohenegg	107	71.0	29.9	0.0	0.0
Psychotherapiestation USZ <sup>1</sup>	.	.	.	.	.
Klinik am Zürichberg	41	70.7	17.1	7.3	0.0
<b>Region Winterthur</b>	<b>440</b>	<b>69.3</b>	<b>32.7</b>	<b>9.1</b>	<b>2.5</b>
Integrierte Psychiatrie Winterthur	440	69.3	32.7	9.1	2.5
<b>Region Oberland</b>	<b>520</b>	<b>67.3</b>	<b>24.4</b>	<b>14.8</b>	<b>0.0</b>
Klinik Schlössli	520	67.3	24.4	14.8	0.0
<b>Region Unterland</b>	<b>498</b>	<b>60.0</b>	<b>29.9</b>	<b>6.4</b>	<b>10.4</b>
Psychiatrie-Zentrum Hard	498	60.0	29.9	6.4	10.4
<b>Region Horgen</b>	<b>358</b>	<b>65.1</b>	<b>37.4</b>	<b>12.6</b>	<b>0.0</b>
Sanatorium Kilchberg	358	65.1	37.4	12.6	0.0
Psychiatriestützpunkt Bezirksspital Affoltern <sup>1</sup>	.	.	.	.	.
<b>Spezialisierte Einrichtungen überregional</b>	<b>1 065</b>	<b>62.7</b>	<b>34.3</b>	<b>5.2</b>	<b>4.9</b>
<b>Kinder- und Jugendpsychiatrie</b>	<b>285</b>	<b>63.9</b>	<b>27.4</b>	<b>8.4</b>	<b>7.7</b>
Kinder- und Jugendpsychiatrischer Dienst	245	68.2	29.0	8.6	9.0
Kinderspital Zürich (Psychosomatik) <sup>1</sup>	.	.	.	.	.
SOMOSA	40	37.5	17.5	7.5	0.0
<b>Akuteinrichtungen für Suchtkranke</b>	<b>148</b>	<b>61.5</b>	<b>18.2</b>	<b>6.8</b>	<b>15.5</b>
Beth Shalom	12	41.7	8.3	8.3	0.0
Frankental	44	47.7	20.5	4.5	52.3
Forel Klinik	92	70.7	18.5	7.6	0.0
<b>Gerontopsychiatrische Pflegeheime</b>	<b>294</b>	<b>73.8</b>	<b>38.4</b>	<b>0.3</b>	<b>0.0</b>
Bergheim	126	75.4	30.2	0.8	0.0
Sonnhalde	168	72.6	44.6	0.0	0.0
<b>Forensik und psychiatrische Rehabilitation</b>	<b>338</b>	<b>52.7</b>	<b>43.5</b>	<b>5.9</b>	<b>2.1</b>
Psychiatriezentrum Rheinau	338	52.7	43.5	5.9	2.1

Quelle: Krankenhausstatistik ADMIN.

#### Bemerkungen:

- Siehe Definitionen/Erläuterungen zum Begriff «Beschäftigte am 31. Dezember».
- Inkl. Personal Wohn- und Krankenheime.

<sup>1</sup> Beim USZ, Psychiatriestützpunkt Bezirksspital Affoltern und Kinderspital ist die Abgrenzung zur somatischen Akutversorgung nicht möglich. Diese Personaldaten sind im Total nicht enthalten.

## Finanzdaten / Daten aus der Finanzbuchhaltung Betriebsaufwand 2000–2006

Psychiatrische Einrichtungen	Betriebsaufwand (in 1 000 Fr.)			% Veränderung zum Vorjahr
	2000	2005	2006	
<b>Total</b>	<b>377 792</b>	<b>467 592</b>	<b>449 179</b>	<b>-3.9</b>
<b>Stationäre Psychiatrie nach Regionen mit Schwerpunkt Erwachsenenpsychiatrie</b>	<b>317 641</b>	<b>351 798</b>	<b>337 529</b>	<b>-4.1</b>
<b>Region Zürich</b>	<b>118 675</b>	<b>138 735</b>	<b>128 367</b>	<b>-7.5</b>
Psychiatrische Universitätsklinik Zürich	92 540	109 975	113 290	3.0
Privatklinik Hohenegg	20 197	23 779	10 278	-56.8
Psychotherapiestation USZ <sup>1</sup>	.	.	.	.
Klinik am Zürichberg	5 938	4 980	4 799	-3.6
<b>Region Winterthur</b>	<b>79 719</b>	<b>56 874</b>	<b>52 713</b>	<b>-7.3</b>
Psychiatrische Klinik Rheinau	52 225	.	.	.
Integrierte Psychiatrie Winterthur <sup>2</sup>	27 494	56 874	52 713	-7.3
<b>Region Oberland</b>	<b>37 277</b>	<b>53 466</b>	<b>56 326</b>	<b>5.4</b>
Klinik Schlössli	37 277	53 466	56 326	5.4
<b>Region Unterland</b>	<b>50 286</b>	<b>61 334</b>	<b>57 869</b>	<b>-5.7</b>
Psychiatrie-Zentrum Hard	50 286	61 334	57 869	-5.7
<b>Region Horgen</b>	<b>31 684</b>	<b>41 390</b>	<b>42 254</b>	<b>2.1</b>
Sanatorium Kilchberg	31 684	41 390	42 254	2.1
Psychiatriestützpunkt Bezirksspital Affoltern <sup>1</sup>	.	.	.	.
<b>Spezialisierte Einrichtungen überregional</b>	<b>60 151</b>	<b>115 794</b>	<b>111 650</b>	<b>-3.6</b>
<b>Kinder- und Jugendpsychiatrie</b>	<b>22 501</b>	<b>29 376</b>	<b>29 887</b>	<b>1.7</b>
Kinder- und Jugendpsychiatrischer Dienst	20 284	25 337	25 615	1.1
Kinderspital Zürich (Psychosomatik) <sup>1</sup>	.	.	.	.
SOMOSA	2 217	4 040	4 272	5.7
<b>Akuteinrichtungen für Suchtkranke</b>	<b>16 693</b>	<b>16 059</b>	<b>16 024</b>	<b>-0.2</b>
Beth Shalom	482	712	783	10.0
Frankental	3 816	5 361	5 604	4.5
Forel Klinik	8 740	9 986	9 637	-3.5
Sonnenbühl Klinik <sup>3</sup>	3 656	.	.	.
<b>Gerontopsychiatrische Pflegeheime</b>	<b>20 958</b>	<b>25 599</b>	<b>21 212</b>	<b>-17.1</b>
Bergheim	12 103	15 269	15 688	2.7
Sonnhalde	8 855	10 330	5 524	-46.5
<b>Forensik und psychiatrische Rehabilitation</b>	<b>.</b>	<b>44 759</b>	<b>44 527</b>	<b>-0.5</b>
Psychiatriezentrum Rheinau	.	44 759	44 527	-0.5

Quelle: Krankenhausstatistik ADMIN.

Bemerkungen:

- Siehe Definition/Erläuterungen zum Begriff «Betriebsaufwand».
- Inkl. Wohn- und Krankenheime.

<sup>1</sup> Beim USZ, Psychiatriestützpunkt Bezirksspital Affoltern und Kinderspital ist die Abgrenzung zur somatischen Akutversorgung nicht möglich. Diese Finanzdaten sind im Total nicht enthalten.

<sup>2</sup> Inkl. Therapiestation Villa KSW und Krankenhaus Wülflingen, Bereich Allgemein Klinik Rheinau ab 2002 in ipw enthalten.

<sup>3</sup> Sonnenbühl Klinik geschlossen per 31. Dezember 2003.

## Finanzdaten / Daten aus der Finanzbuchhaltung

### Aufwand für Besoldungen, Arzthonorare und medizinischen Bedarf 2006

Psychiatrische Einrichtungen	Betriebsaufwand (in 1 000 Fr.)				
	Total	davon Besoldungen und Sozialleistungen (inkl. Personal- nebenkosten)	davon Arzthonorare	davon medizinischer Bedarf	davon übriger Betriebsaufwand
<b>Total</b>	<b>449 179</b>	<b>311 980</b>	<b>5 142</b>	<b>14 943</b>	<b>117 114</b>
<b>Stationäre Psychiatrie nach Regionen mit Schwerpunkt Erwachsenenpsychiatrie</b>	<b>337 529</b>	<b>233 081</b>	<b>4 755</b>	<b>12 418</b>	<b>87 275</b>
<b>Region Zürich</b>	<b>128 367</b>	<b>88 704</b>	<b>1 715</b>	<b>5 072</b>	<b>32 876</b>
Psychiatrische Universitätsklinik Zürich	113 290	77 390	1 633	4 767	29 501
Privatklinik Hohenegg	10 278	7 754	82	202	2 240
Psychotherapiestation USZ <sup>1</sup>	.	.	.	.	.
Klinik am Zürichberg	4 799	3 560	.	103	1 136
<b>Region Winterthur</b>	<b>52 713</b>	<b>37 469</b>	<b>97</b>	<b>1 517</b>	<b>13 630</b>
Integrierte Psychiatrie Winterthur	52 713	37 469	97	1 517	13 630
<b>Region Oberland</b>	<b>56 326</b>	<b>39 882</b>	<b>1 728</b>	<b>1 767</b>	<b>12 950</b>
Klinik Schlössli	56 326	39 882	1 728	1 767	12 950
<b>Region Unterland</b>	<b>57 869</b>	<b>39 094</b>	<b>456</b>	<b>2 053</b>	<b>16 266</b>
Psychiatrie-Zentrum Hard	57 869	39 094	456	2 053	16 266
<b>Region Horgen</b>	<b>42 254</b>	<b>27 932</b>	<b>760</b>	<b>2 009</b>	<b>11 553</b>
Sanatorium Kilchberg	42 254	27 932	760	2 009	11 553
Psychiatriestützpunkt Bezirksspital Affoltern <sup>1</sup>	.	.	.	.	.
<b>Spezialisierte Einrichtungen überregional</b>	<b>111 650</b>	<b>78 899</b>	<b>387</b>	<b>2 525</b>	<b>29 839</b>
<b>Kinder- und Jugendpsychiatrie</b>	<b>29 887</b>	<b>23 555</b>	<b>109</b>	<b>413</b>	<b>5 810</b>
Kinder- und Jugendpsychiatrischer Dienst	25 615	20 528	109	314	4 665
Kinderspital Zürich (Psychosomatik) <sup>1</sup>	.	.	.	.	.
SOMOSA	4 272	3 028	.	99	1 145
<b>Akuteinrichtungen für Suchtkranke</b>	<b>16 024</b>	<b>11 669</b>	<b>96</b>	<b>557</b>	<b>3 702</b>
Beth Shalom	783	636	23	2	123
Frankental	5 604	4 056	.	295	1 253
Forel Klinik	9 637	6 977	74	260	2 326
<b>Gerontopsychiatrische Pflegeheime</b>	<b>21 212</b>	<b>13 709</b>	<b>49</b>	<b>558</b>	<b>6 897</b>
Bergheim	15 688	10 127	.	353	5 208
Sonnhalde	5 524	3 581	49	205	1 689
<b>Forensik und psychiatrische Rehabilitation</b>	<b>44 527</b>	<b>29 966</b>	<b>133</b>	<b>998</b>	<b>13 430</b>
Psychiatriezentrum Rheinau	44 527	29 966	133	998	13 430

Quelle: Krankenhausstatistik ADMIN.

Bemerkungen:

– Inkl. Wohn- und Krankenheime.

<sup>1</sup> Beim USZ, Psychiatriestützpunkt Bezirksspital Affoltern und Kinderspital ist die Abgrenzung zur somatischen Akutversorgung nicht möglich. Diese Finanzdaten sind im Total nicht enthalten.



## Finanzdaten / Daten aus der Finanzbuchhaltung Aufwandarten in % des Gesamtaufwandes 2006

Psychiatrische Einrichtungen	Betriebsaufwand				
	Total in 1 000 Fr.	davon Besoldungen und Sozialleistungen (inkl. Personal- nebenkosten) %	davon Arzthonorare %	davon medizinischer Bedarf %	davon übriger Betriebsaufwand %
<b>Total</b>	<b>449 179</b>	<b>69.5</b>	<b>1.1</b>	<b>3.3</b>	<b>26.1</b>
<b>Stationäre Psychiatrie nach Regionen mit Schwerpunkt Erwachsenenpsychiatrie</b>	<b>337 529</b>	<b>69.1</b>	<b>1.4</b>	<b>3.7</b>	<b>25.9</b>
<b>Region Zürich</b>	<b>128 367</b>	<b>69.1</b>	<b>1.3</b>	<b>4.0</b>	<b>25.6</b>
Psychiatrische Universitätsklinik Zürich	113 290	68.3	1.4	4.2	26.0
Privatklinik Hohenegg	10 278	75.4	0.8	2.0	21.8
Psychotherapiestation USZ <sup>1</sup>	.	.	.	.	.
Klinik am Zürichberg	4 799	74.2	.	2.1	23.7
<b>Region Winterthur</b>	<b>52 713</b>	<b>71.1</b>	<b>0.2</b>	<b>2.9</b>	<b>25.9</b>
Integrierte Psychiatrie Winterthur	52 713	71.1	0.2	2.9	25.9
<b>Region Oberland</b>	<b>56 326</b>	<b>70.8</b>	<b>3.1</b>	<b>3.1</b>	<b>23.0</b>
Klinik Schlössli	56 326	70.8	3.1	3.1	23.0
<b>Region Unterland</b>	<b>57 869</b>	<b>67.6</b>	<b>0.8</b>	<b>3.5</b>	<b>28.1</b>
Psychiatrie-Zentrum Hard	57 869	67.6	0.8	3.5	28.1
<b>Region Horgen</b>	<b>42 254</b>	<b>66.1</b>	<b>1.8</b>	<b>4.8</b>	<b>27.3</b>
Sanatorium Kilchberg	42 254	66.1	1.8	4.8	27.3
Psychiatriestützpunkt Bezirksspital Affoltern <sup>1</sup>	.	.	.	.	.
<b>Spezialisierte Einrichtungen überregional</b>	<b>111 650</b>	<b>70.7</b>	<b>0.3</b>	<b>2.3</b>	<b>26.7</b>
<b>Kinder- und Jugendpsychiatrie</b>	<b>29 887</b>	<b>78.8</b>	<b>0.4</b>	<b>1.4</b>	<b>19.4</b>
Kinder- und Jugendpsychiatrischer Dienst	25 615	80.1	0.4	1.2	18.2
Kinderspital Zürich (Psychosomatik) <sup>1</sup>	.	.	.	.	.
SOMOSA	4 272	70.9	.	2.3	26.8
<b>Akuteinrichtungen für Suchtkranke</b>	<b>16 024</b>	<b>72.8</b>	<b>0.6</b>	<b>3.5</b>	<b>23.1</b>
Beth Shalom	783	81.2	2.9	0.2	15.7
Frankental	5 604	72.4	.	5.3	22.4
Forel Klinik	9 637	72.4	0.8	2.7	24.1
<b>Gerontopsychiatrische Pflegeheime</b>	<b>21 212</b>	<b>64.6</b>	<b>0.2</b>	<b>2.6</b>	<b>32.5</b>
Bergheim	15 688	64.6	.	2.2	33.2
Sonnhalde	5 524	64.8	0.9	3.7	30.6
<b>Forensik und psychiatrische Rehabilitation</b>	<b>44 527</b>	<b>67.3</b>	<b>0.3</b>	<b>2.2</b>	<b>30.2</b>
Psychiatriezentrum Rheinau	44 527	67.3	0.3	2.2	30.2

Quelle: Krankenhausstatistik ADMIN.

Bemerkungen:

– Inkl. Wohn- und Krankenheime.

<sup>1</sup> Beim USZ, Psychiatriestützpunkt Bezirksspital Affoltern und Kinderspital ist die Abgrenzung zur somatischen Akutversorgung nicht möglich.  
Diese Finanzdaten sind im Total nicht enthalten.

## Finanzdaten / Daten aus der Finanzbuchhaltung

### Betriebsertrag 2000–2006

Psychiatrische Einrichtungen	Betriebsertrag (in 1 000 Fr.)			% Veränderung zum Vorjahr
	2000	2005	2006	
<b>Total</b>	<b>272 225</b>	<b>249 763</b>	<b>251 607</b>	<b>0.7</b>
<b>Stationäre Psychiatrie nach Regionen mit Schwerpunkt Erwachsenenpsychiatrie</b>	<b>224 947</b>	<b>170 894</b>	<b>175 595</b>	<b>2.8</b>
<b>Region Zürich</b>	<b>73 995</b>	<b>67 208</b>	<b>67 339</b>	<b>0.2</b>
Psychiatrische Universitätsklinik Zürich	51 849	49 135	52 535	6.9
Privatklinik Hohenegg	16 116	12 957	9 943	-23.3
Psychotherapiestation USZ <sup>1</sup>	.	.	.	.
Klinik am Zürichberg	6 030	5 116	4 861	-5.0
<b>Region Winterthur</b>	<b>51 799</b>	<b>21 492</b>	<b>21 039</b>	<b>-2.1</b>
Psychiatrische Klinik Rheinau	31 596	.	.	.
Integrierte Psychiatrie Winterthur <sup>2</sup>	20 203	21 492	21 039	-2.1
<b>Region Oberland</b>	<b>37 368</b>	<b>27 432</b>	<b>32 607</b>	<b>18.9</b>
Klinik Schlössli	37 368	27 432	32 607	18.9
<b>Region Unterland</b>	<b>30 077</b>	<b>31 687</b>	<b>29 556</b>	<b>-6.7</b>
Psychiatrie-Zentrum Hard	30 077	31 687	29 556	-6.7
<b>Region Horgen</b>	<b>31 708</b>	<b>23 076</b>	<b>25 054</b>	<b>8.6</b>
Sanatorium Kilchberg	31 708	23 076	25 054	8.6
Psychiatriestützpunkt Bezirksspital Affoltern <sup>1</sup>	.	.	.	.
<b>Spezialisierte Einrichtungen überregional</b>	<b>47 278</b>	<b>78 870</b>	<b>76 012</b>	<b>-3.6</b>
<b>Kinder- und Jugendpsychiatrie</b>	<b>13 707</b>	<b>19 102</b>	<b>20 435</b>	<b>7.0</b>
Kinder- und Jugendpsychiatrischer Dienst	11 123	14 982	16 147	7.8
Kinderspital Zürich (Psychosomatik) <sup>1</sup>	.	.	.	.
SOMOSA	2 584	4 120	4 289	4.1
<b>Akuteinrichtungen für Suchtkranke</b>	<b>12 642</b>	<b>11 125</b>	<b>11 129</b>	<b>0.0</b>
Beth Shalom	347	614	644	4.9
Frankental	1 316	2 727	2 805	2.9
Forel Klinik	7 523	7 784	7 680	-1.3
Sonnenbühl Klinik <sup>3</sup>	3 455	.	.	.
<b>Gerontopsychiatrische Pflegeheime</b>	<b>20 930</b>	<b>20 565</b>	<b>16 463</b>	<b>-19.9</b>
Bergheim	12 176	11 232	11 232	0.0
Sonnhalde	8 754	9 333	5 232	-43.9
<b>Forensik und psychiatrische Rehabilitation</b>	<b>.</b>	<b>28 079</b>	<b>27 984</b>	<b>-0.3</b>
Psychiatriezentrum Rheinau	.	28 079	27 984	-0.3

Quelle: Krankenhausstatistik ADMIN.

#### Bemerkungen:

- Siehe Definition/Erläuterungen zum Begriff «Betriebsertrag».
- Inkl. Wohn- und Krankenheime.

<sup>1</sup> Beim USZ, Psychiatriestützpunkt Bezirksspital Affoltern und Kinderspital ist die Abgrenzung zur somatischen Akutversorgung nicht möglich. Diese Finanzdaten sind im Total nicht enthalten.

<sup>2</sup> Inkl. Therapiestation Villa KSW und Krankenhaus Wülflingen, Bereich Allgemein Klinik Rheinau ab 2002 in ipw enthalten.

<sup>3</sup> Sonnenbühl Klinik geschlossen per 31. Dezember 2003.

## Finanzdaten / Daten aus der Kostenstellenrechnung Betriebskosten, Betriebsertrag und Betriebsergebnis 2006

Psychiatrische Einrichtungen	Betriebskosten (in 1 000 Fr.)	Betriebsertrag (in 1 000 Fr.)	Betriebsergebnis (in 1 000 Fr.)
<b>Total</b>	<b>372 907</b>	<b>225 695</b>	<b>-147 212</b>
<b>Stationäre Psychiatrie nach Regionen mit Schwerpunkt Erwachsenenpsychiatrie</b>	<b>275 468</b>	<b>146 177</b>	<b>-129 291</b>
<b>Region Zürich</b>	<b>99 254</b>	<b>50 175</b>	<b>-49 079</b>
Psychiatrische Universitätsklinik Zürich	92 763	45 301	-47 462
Privatklinik Hoheneegg <sup>1</sup>	.	.	.
Psychotherapiestation USZ	6 491	4 874	-1 617
Klinik am Zürichberg <sup>1</sup>	.	.	.
<b>Region Winterthur</b>	<b>44 650</b>	<b>19 394</b>	<b>-25 256</b>
Integrierte Psychiatrie Winterthur	44 650	19 394	-25 256
<b>Region Oberland</b>	<b>51 529</b>	<b>31 247</b>	<b>-20 282</b>
Klinik Schlössli	48 317	28 979	-19 338
Psychiatriezentrum Männedorf	3 212	2 268	-944
<b>Region Unterland</b>	<b>38 130</b>	<b>18 238</b>	<b>-19 892</b>
Psychiatrie-Zentrum Hard	38 130	18 238	-19 892
<b>Region Horgen</b>	<b>41 905</b>	<b>27 123</b>	<b>-14 782</b>
Sanatorium Kilchberg	37 069	24 090	-12 979
Psychiatriestützpunkt Bezirksspital Affoltern	4 836	3 033	-1 803
<b>Spezialisierte Einrichtungen überregional</b>	<b>97 439</b>	<b>79 518</b>	<b>-17 921</b>
<b>Kinder- und Jugendpsychiatrie</b>	<b>23 151</b>	<b>13 167</b>	<b>-9 984</b>
Kinder- und Jugendpsychiatrischer Dienst	19 367	10 857	-8 510
Kinderspital Zürich (Psychosomatik)	3 784	2 310	-1 474
SOMOSA <sup>1</sup>	.	.	.
<b>Akuteinrichtungen für Suchtkranke</b>	<b>9 018</b>	<b>7 282</b>	<b>-1 736</b>
Beth Shalom <sup>1</sup>	.	.	.
Frankental <sup>1</sup>	.	.	.
Forel Klinik	9 018	7 282	-1 736
<b>Gerontopsychiatrische Pflegeheime</b>	<b>32 977</b>	<b>37 118</b>	<b>4 141</b>
Bergheim	12 882	10 240	-2 642
Sonnhalde	20 095	26 878	6 783
<b>Forensik und psychiatrische Rehabilitation</b>	<b>32 293</b>	<b>21 951</b>	<b>-10 342</b>
Psychiatriezentrum Rheinau	32 293	21 951	-10 342

Quelle: Kosten- und Leistungsrechnung KORE.

Bemerkungen:

- Siehe Definitionen/Erläuterungen zu den Begriffen «Betriebskosten», «Betriebsertrag» und «Betriebsergebnis».
- Ohne Nebenbetriebe.
- Ohne Wohn- und Krankenheime.

<sup>1</sup> Die Betriebe Privatklinik Hoheneegg, Klinik am Zürichberg, SOMOSA, Beth Shalom und Frankental haben im Jahre 2006 keine Kostenstellenrechnung (KORE) liefern müssen. Diese Zahlen sind im Total nicht enthalten.

## Finanzdaten / Daten aus der Kostenstellenrechnung

### Betriebskosten 2006 nach Leistungsart

Psychiatrische Einrichtungen	Betriebskosten (in 1 000 Fr.)					Total
	Total akut stationär	Total Langzeit stationär	Total stationäre Leistungen	Total teilstationäre und ambulante Leistungen		
<b>Total</b>	<b>221 854</b>	<b>91 583</b>	<b>313 437</b>	<b>59 470</b>	<b>372 907</b>	
<b>Stationäre Psychiatrie nach Regionen mit Schwerpunkt Erwachsenenpsychiatrie</b>	<b>197 200</b>	<b>28 367</b>	<b>225 567</b>	<b>49 901</b>	<b>275 468</b>	
<b>Region Zürich</b>	<b>80 177</b>	<b>187</b>	<b>80 364</b>	<b>18 890</b>	<b>99 254</b>	
Psychiatrische Universitätsklinik Zürich	73 686	187	73 873	18 890	92 763	
Privatklinik Hohenegg <sup>1</sup>	.	.	.	.	.	
Psychotherapiestation USZ	6 491	.	6 491	.	6 491	
Klinik am Zürichberg <sup>1</sup>	.	.	.	.	.	
<b>Region Winterthur</b>	<b>19 545</b>	<b>15 612</b>	<b>35 157</b>	<b>9 493</b>	<b>44 650</b>	
Integrierte Psychiatrie Winterthur	19 545	15 612	35 157	9 493	44 650	
<b>Region Oberland</b>	<b>33 362</b>	<b>7 484</b>	<b>40 846</b>	<b>10 683</b>	<b>51 529</b>	
Klinik Schlössli	33 362	7 484	40 846	7 471	48 317	
Psychiatriezentrum Männedorf	.	.	.	3 212	3 212	
<b>Region Unterland</b>	<b>30 066</b>	<b>2 706</b>	<b>32 772</b>	<b>5 358</b>	<b>38 130</b>	
Psychiatrie-Zentrum Hard	30 066	2 706	32 772	5 358	38 130	
<b>Region Horgen</b>	<b>34 050</b>	<b>2 378</b>	<b>36 428</b>	<b>5 477</b>	<b>41 905</b>	
Sanatorium Kilchberg	30 161	2 378	32 539	4 530	37 069	
Psychiatriestützpunkt Bezirksspital Affoltern	3 889	.	3 889	947	4 836	
<b>Spezialisierte Einrichtungen überregional</b>	<b>24 654</b>	<b>63 216</b>	<b>87 870</b>	<b>9 569</b>	<b>97 439</b>	
<b>Kinder- und Jugendpsychiatrie</b>	<b>9 223</b>	<b>4 667</b>	<b>13 890</b>	<b>9 261</b>	<b>23 151</b>	
Kinder- und Jugendpsychiatrischer Dienst	5 439	4 667	10 106	9 261	19 367	
Kinderspital Zürich (Psychosomatik)	3 784	.	3 784	.	3 784	
SOMOSA <sup>1</sup>	.	.	.	.	.	
<b>Akuteinrichtungen für Suchtkranke</b>	<b>8 868</b>	<b>.</b>	<b>8 868</b>	<b>150</b>	<b>9 018</b>	
Beth Shalom <sup>1</sup>	.	.	.	.	.	
Frankental <sup>1</sup>	.	.	.	.	.	
Forel Klinik	8 868	.	8 868	150	9 018	
<b>Gerontopsychiatrische Pflegeheime</b>	<b>.</b>	<b>32 977</b>	<b>32 977</b>	<b>.</b>	<b>32 977</b>	
Bergheim	.	12 882	12 882	.	12 882	
Sonnhalde	.	20 095	20 095	.	20 095	
<b>Forensik und psychiatrische Rehabilitation</b>	<b>6 563</b>	<b>25 572</b>	<b>32 135</b>	<b>158</b>	<b>32 293</b>	
Psychiatriezentrum Rheinau	6 563	25 572	32 135	158	32 293	

Quelle: Kosten- und Leistungsrechnung KORE.

#### Bemerkungen:

- Siehe Definitionen/Erläuterungen zum Begriff «Betriebskosten».
- Ohne Nebenbetriebe.
- Ohne Wohn- und Krankenheime.

<sup>1</sup> Die Betriebe Privatklinik Hohenegg, Klinik am Zürichberg, SOMOSA, Beth Shalom und Frankental haben im Jahre 2006 keine Kostenstellenrechnung (KORE) liefern müssen. Diese Zahlen sind im Total nicht enthalten.

## Finanzdaten / Daten aus der Kostenstellenrechnung Betriebsertag 2006 nach Leistungsart

Psychiatrische Einrichtungen	Betriebsertag (in 1 000 Fr.)				Total
	Total akut stationär	Total Langzeit stationär	Total stationäre Leistungen	Total teilstationäre und ambulante Leistungen	
<b>Total</b>	<b>118 201</b>	<b>69 108</b>	<b>187 309</b>	<b>38 386</b>	<b>225 695</b>
<b>Stationäre Psychiatrie nach Regionen mit Schwerpunkt Erwachsenenpsychiatrie</b>	<b>101 311</b>	<b>12 392</b>	<b>113 703</b>	<b>32 474</b>	<b>146 177</b>
<b>Region Zürich</b>	<b>38 140</b>	<b>17</b>	<b>38 157</b>	<b>12 018</b>	<b>50 175</b>
Psychiatrische Universitätsklinik Zürich	33 266	17	33 283	12 018	45 301
Privatklinik Hohenegg <sup>1</sup>	.	.	.	.	.
Psychotherapiestation USZ	4 874	.	4 874	.	4 874
Klinik am Zürichberg <sup>1</sup>	.	.	.	.	.
<b>Region Winterthur</b>	<b>8 503</b>	<b>5 441</b>	<b>13 944</b>	<b>5 450</b>	<b>19 394</b>
Integrierte Psychiatrie Winterthur	8 503	5 441	13 944	5 450	19 394
<b>Region Oberland</b>	<b>19 031</b>	<b>4 056</b>	<b>23 087</b>	<b>8 160</b>	<b>31 247</b>
Klinik Schlössli	19 031	4 056	23 087	5 892	28 979
Psychiatriezentrum Männedorf	.	.	.	2 268	2 268
<b>Region Unterland</b>	<b>13 764</b>	<b>1 401</b>	<b>15 165</b>	<b>3 073</b>	<b>18 238</b>
Psychiatrie-Zentrum Hard	13 764	1 401	15 165	3 073	18 238
<b>Region Horgen</b>	<b>21 873</b>	<b>1 477</b>	<b>23 350</b>	<b>3 773</b>	<b>27 123</b>
Sanatorium Kilchberg	19 247	1 477	20 724	3 366	24 090
Psychiatriestützpunkt Bezirksspital Affoltern	2 626	.	2 626	407	3 033
<b>Spezialisierte Einrichtungen überregional</b>	<b>16 890</b>	<b>56 716</b>	<b>73 606</b>	<b>5 912</b>	<b>79 518</b>
<b>Kinder- und Jugendpsychiatrie</b>	<b>4 933</b>	<b>2 864</b>	<b>7 797</b>	<b>5 370</b>	<b>13 167</b>
Kinder- und Jugendpsychiatrischer Dienst	2 623	2 864	5 487	5 370	10 857
Kinderspital Zürich (Psychosomatik)	2 310	.	2 310	.	2 310
SOMOSA <sup>1</sup>	.	.	.	.	.
<b>Akuteinrichtungen für Suchtkranke</b>	<b>7 068</b>	<b>.</b>	<b>7 068</b>	<b>214</b>	<b>7 282</b>
Beth Shalom <sup>1</sup>	.	.	.	.	.
Frankental <sup>1</sup>	.	.	.	.	.
Forel Klinik	7 068	.	7 068	214	7 282
<b>Gerontopsychiatrische Pflegeheime</b>	<b>.</b>	<b>37 118</b>	<b>37 118</b>	<b>.</b>	<b>37 118</b>
Bergheim	.	10 240	10 240	.	10 240
Sonnhalde	.	26 878	26 878	.	26 878
<b>Forensik und psychiatrische Rehabilitation</b>	<b>4 889</b>	<b>16 734</b>	<b>21 623</b>	<b>328</b>	<b>21 951</b>
Psychiatriezentrum Rheinau	4 889	16 734	21 623	328	21 951

Quelle: Kosten- und Leistungsrechnung KORE.

Bemerkungen:

- Siehe Definitionen/Erläuterungen zum Begriff «Betriebsertag».
- Ohne Nebenbetriebe.
- Ohne Wohn- und Krankenheime.

<sup>1</sup> Die Betriebe Privatklinik Hohenegg, Klinik am Zürichberg, SOMOSA, Beth Shalom und Frankental haben im Jahre 2006 keine Kostenstellenrechnung (KORE) liefern müssen. Diese Zahlen sind im Total nicht enthalten.

## Finanzdaten / Daten aus der Kostenstellenrechnung

### Betriebsergebnis 2006 nach Leistungsart

	Betriebsergebnis (in 1 000 Fr.)				
Psychiatrische Einrichtungen	Total akut stationär	Total Langzeit stationär	Total stationäre Leistungen	Total teilstationäre und ambulante Leistungen	Total
<b>Total</b>	<b>-103 653</b>	<b>-22 475</b>	<b>-126 128</b>	<b>-21 084</b>	<b>-147 212</b>
<b>Stationäre Psychiatrie nach Regionen mit Schwerpunkt Erwachsenenpsychiatrie</b>	<b>-95 889</b>	<b>-15 975</b>	<b>-111 864</b>	<b>-17 427</b>	<b>-129 291</b>
<b>Region Zürich</b>	<b>-42 037</b>	<b>-170</b>	<b>-42 207</b>	<b>-6 872</b>	<b>-49 079</b>
Psychiatrische Universitätsklinik Zürich	-40 420	-170	-40 590	-6 872	-47 462
Privatklinik Hohenegg <sup>1</sup>	.	.	.	.	.
Psychotherapiestation USZ	-1 617	.	-1 617	.	-1 617
Klinik am Zürichberg <sup>1</sup>	.	.	.	.	.
<b>Region Winterthur</b>	<b>-11 042</b>	<b>-10 171</b>	<b>-21 213</b>	<b>-4 043</b>	<b>-25 256</b>
Integrierte Psychiatrie Winterthur	-11 042	-10 171	-21 213	-4 043	-25 256
<b>Region Oberland</b>	<b>-14 331</b>	<b>-3 428</b>	<b>-17 759</b>	<b>-2 523</b>	<b>-20 282</b>
Klinik Schlössli	-14 331	-3 428	-17 759	-1 579	-19 338
Psychiatriezentrum Männedorf	.	.	.	-944	-944
<b>Region Unterland</b>	<b>-16 302</b>	<b>-1 305</b>	<b>-17 607</b>	<b>-2 285</b>	<b>-19 892</b>
Psychiatrie-Zentrum Hard	-16 302	-1 305	-17 607	-2 285	-19 892
<b>Region Horgen</b>	<b>-12 177</b>	<b>-901</b>	<b>-13 078</b>	<b>-1 704</b>	<b>-14 782</b>
Sanatorium Kilchberg	-10 914	-901	-11 815	-1 164	-12 979
Psychiatriestützpunkt Bezirksspital Affoltern	-1 263	.	-1 263	-540	-1 803
<b>Spezialisierte Einrichtungen überregional</b>	<b>-7 764</b>	<b>-6 500</b>	<b>-14 264</b>	<b>-3 657</b>	<b>-17 921</b>
<b>Kinder- und Jugendpsychiatrie</b>	<b>-4 290</b>	<b>-1 803</b>	<b>-6 093</b>	<b>-3 891</b>	<b>-9 984</b>
Kinder- und Jugendpsychiatrischer Dienst	-2 816	-1 803	-4 619	-3 891	-8 510
Kinderspital Zürich (Psychosomatik)	-1 474	.	-1 474	.	-1 474
SOMOSA <sup>1</sup>	.	.	.	.	.
<b>Akuteinrichtungen für Suchtkranke</b>	<b>-1 800</b>	<b>.</b>	<b>-1 800</b>	<b>64</b>	<b>-1 736</b>
Beth Shalom <sup>1</sup>	.	.	.	.	.
Frankental <sup>1</sup>	.	.	.	.	.
Forel Klinik	-1 800	.	-1 800	64	-1 736
<b>Gerontopsychiatrische Pflegeheime</b>	<b>.</b>	<b>4 141</b>	<b>4 141</b>	<b>.</b>	<b>4 141</b>
Bergheim	.	-2 642	-2 642	.	-2 642
Sonnhalde	.	6 783	6 783	.	6 783
<b>Forensik und psychiatrische Rehabilitation</b>	<b>-1 674</b>	<b>-8 838</b>	<b>-10 512</b>	<b>170</b>	<b>-10 342</b>
Psychiatriezentrum Rheinau	-1 674	-8 838	-10 512	170	-10 342

Quelle: Kosten- und Leistungsrechnung KORE

Bemerkungen:

- Siehe Definitionen/Erläuterungen zum Begriff «Betriebsergebnis».
- Ohne Nebenbetriebe.
- Ohne Wohn- und Krankenhäuser.

<sup>1</sup> Die Betriebe Privatklinik Hohenegg, Klinik am Zürichberg, SOMOSA, Beth Shalom und Frankental haben im Jahre 2006 keine Kostenstellenrechnung (KORE) liefern müssen. Diese Zahlen sind im Total nicht enthalten.

## Finanzdaten / Daten aus der Staatsbuchhaltung Staatsbeiträge 2003–2006

	Staatsbeitrag (in 1 000 Fr.)			% Veränderung zum Vorjahr
Psychiatrische Einrichtungen	2003	2005	2006 <sup>4</sup>	
<b>Total</b>	<b>230 067</b>	<b>224 952</b>	<b>203 042</b>	<b>-9.7</b>
<b>Stationäre Psychiatrie nach Regionen mit Schwerpunkt Erwachsenenpsychiatrie</b>	<b>185 497</b>	<b>186 789</b>	<b>168 073</b>	<b>-10.0</b>
<b>Region Zürich</b>	<b>71 495</b>	<b>72 695</b>	<b>61 898</b>	<b>-14.9</b>
Psychiatrische Universitätsklinik Zürich	61 288	61 850	61 898	0.1
Privatklinik Hohenegg (seit 1.1.06 nicht mehr staatsbeitragsber.)	10 207	10 845	.	.
Psychotherapiestation USZ <sup>1</sup>	.	.	.	.
Klinik am Zürichberg	.	.	.	.
<b>Region Winterthur</b>	<b>36 428</b>	<b>35 216</b>	<b>31 719</b>	<b>-9.9</b>
Integrierte Psychiatrie Winterthur	36 428	35 216	31 719	-9.9
<b>Region Oberland</b>	<b>28 912</b>	<b>30 362</b>	<b>27 410</b>	<b>-9.7</b>
Klinik Schlössli <sup>4</sup>	28 912	28 934	26 050	.
Psychiatriezentrum Männedorf	.	1 428	1 360	-4.8
<b>Region Unterland</b>	<b>29 093</b>	<b>29 759</b>	<b>28 443</b>	<b>-4.4</b>
Psychiatrie-Zentrum Hard	29 093	29 759	28 443	-4.4
<b>Region Horgen</b>	<b>19 569</b>	<b>18 757</b>	<b>18 603</b>	<b>-0.8</b>
Sanatorium Kilchberg	19 569	18 757	18 603	.
Psychiatriestützpunkt Bezirksspital Affoltern	.	.	.	.
<b>Spezialisierte Einrichtungen überregional</b>	<b>39 265</b>	<b>37 255</b>	<b>34 969</b>	<b>-6.1</b>
<b>Kinder- und Jugendpsychiatrie</b>	<b>11 802</b>	<b>10 162</b>	<b>9 718</b>	<b>-4.4</b>
Kinder- und Jugendpsychiatrischer Dienst	11 802	10 162	9 718	-4.4
Kinderspital Zürich (Psychosomatik) <sup>1</sup>	.	.	.	.
SOMOSA	.	.	.	.
<b>Akuteinrichtungen für Suchtkranke</b>	<b>5 768</b>	<b>3 309</b>	<b>3 270</b>	<b>-1.2</b>
Beth Shalom	17	230	230	0.0
Frankental	823	802	938	17.0
Forel Klinik	2 815	2 277	2 102	-7.7
Sonnenbühl Klinik <sup>2</sup>	2 113	.	.	.
<b>Gerontopsychiatrische Pflegeheime</b>	<b>3 990</b>	<b>5 925</b>	<b>5 357</b>	<b>-9.6</b>
Bergheim	3 990	4 775	4 827	1.1
Sonnhalde <sup>3</sup>	.	1 150	530	-53.9
<b>Forensik und psychiatrische Rehabilitation</b>	<b>17 705</b>	<b>16 951</b>	<b>16 624</b>	<b>-1.9</b>
Psychiatriezentrum Rheinau	17 705	16 951	16 624	-1.9
<b>Vertragskliniken der PUK<sup>5</sup></b>	<b>5 305</b>	<b>908</b>	<b>.</b>	<b>.</b>

Quelle: Staatsbuchhaltung.

Bemerkungen:

- Siehe Definitionen/Erläuterungen zum Begriff «Staatsbeiträge an die anrechenbaren Betriebskosten».
- Inkl. Wohn- und Krankenhäuser.

<sup>1</sup> Beim USZ, Psychiatriestützpunkt Bezirksspital Affoltern und Kinderspital ist die Abgrenzung zur somatischen Akutversorgung nicht möglich. Diese Finanzdaten sind im Total nicht enthalten.

<sup>2</sup> Sonnenbühl Klinik geschlossen per 31. Dezember 2003.

<sup>3</sup> Die Angaben für das Pflegeheim Sonnhalde im Jahr 2003 ist unter dem Eintrag «Vertragskliniken der PUK» enthalten.

<sup>4</sup> Provisorische Werte.

<sup>5</sup> 2006 integriert in PUK.

## Infrastruktur

### Betriebswirtschaftlicher Bettenbestand 2000–2006

Psychiatrische Einrichtungen	Anzahl Betten			Veränderung zum Vorjahr
	2000	2005	2006	
<b>Total</b>	<b>2 207</b>	<b>1 924</b>	<b>1 662</b>	<b>-262</b>
<b>Stationäre Psychiatrie nach Regionen mit Schwerpunkt Erwachsenenpsychiatrie</b>	<b>1 784</b>	<b>1 331</b>	<b>1 122</b>	<b>-209</b>
<b>Region Zürich</b>	<b>555</b>	<b>531</b>	<b>387</b>	<b>-144</b>
Psychiatrische Universitätsklinik Zürich	358	337	307	-30
Privatklinik Hohenegg	150	148	33	-115
Psychotherapiestation USZ	12	11	12	1
Klinik am Zürichberg	35	35	35	0
<b>Region Winterthur</b>	<b>602</b>	<b>201</b>	<b>167</b>	<b>-34</b>
Psychiatrische Klinik Rheinau	288	.	.	.
Integrierte Psychiatrie Winterthur <sup>1</sup>	314	201	167	-34
<b>Region Oberland</b>	<b>212</b>	<b>210</b>	<b>210</b>	<b>0</b>
Klinik Schlössli	212	210	210	0
<b>Region Unterland</b>	<b>229</b>	<b>203</b>	<b>174</b>	<b>-29</b>
Psychiatrie-Zentrum Hard	229	203	174	-29
<b>Region Horgen</b>	<b>186</b>	<b>186</b>	<b>184</b>	<b>-2</b>
Sanatorium Kilchberg	186	164	164	0
Psychiatriestützpunkt Bezirksspital Affoltern	.	22	20	-2
<b>Spezialisierte Einrichtungen überregional</b>	<b>423</b>	<b>593</b>	<b>540</b>	<b>-53</b>
<b>Kinder- und Jugendpsychiatrie</b>	<b>63</b>	<b>66</b>	<b>68</b>	<b>2</b>
Kinder- und Jugendpsychiatrischer Dienst	40	36	36	0
Kinderspital Zürich (Psychosomatik)	10	11	12	1
SOMOSA	13	19	20	1
<b>Akuteinrichtungen für Suchtkranke</b>	<b>135</b>	<b>110</b>	<b>110</b>	<b>0</b>
Beth Shalom	5	5	5	0
Frankental	12	12	12	0
Forel Klinik	93	93	93	0
Sonnenbühl Klinik <sup>2</sup>	25	.	.	.
<b>Gerontopsychiatrische Pflegeheime</b>	<b>225</b>	<b>245</b>	<b>190</b>	<b>-55</b>
Bergheim	123	125	125	0
Sonnhalde	102	120	65	-55
<b>Forensik und psychiatrische Rehabilitation</b>	<b>.</b>	<b>172</b>	<b>172</b>	<b>0</b>
Psychiatriezentrum Rheinau	.	172	172	0

Quelle: Krankenhausstatistik ADMIN.

#### Bemerkungen:

- Siehe Definitionen/Erläuterungen zum Begriff «Bettenbestand».
- Ohne Wohn- und Krankenheime.

<sup>1</sup> Inkl. Krankenhaus Wülflingen und Therapiestation KSW, Bereich Allgemein Klinik Rheinau ab 2002 in ipw enthalten.

<sup>2</sup> Sonnenbühl Klinik geschlossen per 31. Dezember 2003.



## Infrastruktur

### Betriebswirtschaftlicher Bettenbestand 2006 nach Leistungsart

Psychiatrische Einrichtungen	Anzahl Betten						Total
	Kinder- u. Jugendpsychiatrie akut	Psychiatrie akut	Psychiatrie Langzeit	Psycho-geriatrie akut	Psycho-geriatrie Langzeit		
<b>Total</b>	<b>abs.</b>	<b>48</b>	<b>948</b>	<b>175</b>	<b>162</b>	<b>329</b>	<b>1 662</b>
	%	2.9	57.0	10.5	9.7	19.8	100.0
<b>Stationäre Psychiatrie nach Regionen mit Schwerpunkt Erwachsenenpsychiatrie</b>		<b>0</b>	<b>793</b>	<b>28</b>	<b>162</b>	<b>139</b>	<b>1 122</b>
<b>Region Zürich</b>		<b>0</b>	<b>332</b>	<b>0</b>	<b>55</b>	<b>0</b>	<b>387</b>
Psychiatrische Universitätsklinik Zürich		0	252	0	55	0	307
Privatklinik Hohenegg		0	33	0	0	0	33
Psychotherapiestation USZ		0	12	0	0	0	12
Klinik am Zürichberg		0	35	0	0	0	35
<b>Region Winterthur</b>		<b>0</b>	<b>76</b>	<b>0</b>	<b>14</b>	<b>77</b>	<b>167</b>
Integrierte Psychiatrie Winterthur		0	76	0	14	77	167
<b>Region Oberland</b>		<b>0</b>	<b>118</b>	<b>20</b>	<b>36</b>	<b>36</b>	<b>210</b>
Klinik Schlössli		0	118	20	36	36	210
<b>Region Unterland</b>		<b>0</b>	<b>124</b>	<b>0</b>	<b>32</b>	<b>18</b>	<b>174</b>
Psychiatrie-Zentrum Hard		0	124	0	32	18	174
<b>Region Horgen</b>		<b>0</b>	<b>143</b>	<b>8</b>	<b>25</b>	<b>8</b>	<b>184</b>
Sanatorium Kilchberg		0	123	8	25	8	164
Psychiatriestützpunkt Bezirksspital Affoltern		0	20	0	0	0	20
<b>Spezialisierte Einrichtungen überregional</b>		<b>48</b>	<b>155</b>	<b>147</b>	<b>0</b>	<b>190</b>	<b>540</b>
<b>Kinder- und Jugendpsychiatrie</b>		<b>48</b>	<b>20</b>	<b>0</b>	<b>0</b>	<b>0</b>	<b>68</b>
Kinder- und Jugendpsychiatrischer Dienst		36	0	0	0	0	36
Kinderspital Zürich (Psychosomatik)		12	0	0	0	0	12
SOMOSA		0	20	0	0	0	20
<b>Akuteinrichtungen für Suchtkranke</b>		<b>0</b>	<b>110</b>	<b>0</b>	<b>0</b>	<b>0</b>	<b>110</b>
Beth Shalom		0	5	0	0	0	5
Frankental		0	12	0	0	0	12
Forel Klinik		0	93	0	0	0	93
<b>Gerontopsychiatrische Pflegeheime</b>		<b>0</b>	<b>0</b>	<b>0</b>	<b>0</b>	<b>190</b>	<b>190</b>
Bergheim		0	0	0	0	125	125
Sonnhalde		0	0	0	0	65	65
<b>Forensik und psychiatrische Rehabilitation</b>		<b>0</b>	<b>25</b>	<b>147</b>	<b>0</b>	<b>0</b>	<b>172</b>
Psychiatriezentrum Rheinau		0	25	147	0	0	172

Quelle: Krankenhausstatistik ADMIN.

Bemerkungen:

– Ohne Wohn- und Krankenheime.

## Infrastruktur

### Bettenbelegung 2000–2006

Psychiatrische Einrichtungen	Bettenbelegung in %			Veränderung zum Vorjahr
	2000	2005	2006	
<b>Total</b>	<b>89.6</b>	<b>90.1</b>	<b>95.4</b>	<b>5.3</b>
<b>Stationäre Psychiatrie nach Regionen mit Schwerpunkt Erwachsenenpsychiatrie</b>	<b>88.5</b>	<b>87.0</b>	<b>94.6</b>	<b>7.6</b>
<b>Region Zürich</b>	<b>92.0</b>	<b>84.2</b>	<b>91.0</b>	<b>6.8</b>
Psychiatrische Universitätsklinik Zürich	93.0	89.9	93.0	3.1
Privatklinik Hohenegg	94.7	74.8	100.0	25.2
Psychotherapiestation USZ	81.2	86.0	88.1	2.1
Klinik am Zürichberg	73.6	68.8	65.2	-3.6
<b>Region Winterthur</b>	<b>83.2</b>	<b>86.3</b>	<b>97.5</b>	<b>11.2</b>
Psychiatrische Klinik Rheinau	82.7	.	.	.
Integrierte Psychiatrie Winterthur <sup>1</sup>	83.6	86.3	97.5	11.2
<b>Region Oberland</b>	<b>97.4</b>	<b>93.1</b>	<b>95.5</b>	<b>2.4</b>
Klinik Schlössli	97.4	93.1	95.5	2.4
<b>Region Unterland</b>	<b>84.7</b>	<b>87.7</b>	<b>97.2</b>	<b>9.5</b>
Psychiatrie-Zentrum Hard	84.7	87.7	97.2	9.5
<b>Region Horgen</b>	<b>90.3</b>	<b>88.2</b>	<b>95.9</b>	<b>7.7</b>
Sanatorium Kilchberg	90.3	89.7	95.0	5.3
Psychiatriestützpunkt Bezirksspital Affoltern	.	77.1	102.9	25.8
<b>Spezialisierte Einrichtungen überregional</b>	<b>94.2</b>	<b>97.1</b>	<b>97.0</b>	<b>-0.1</b>
<b>Kinder- und Jugendpsychiatrie</b>	<b>94.9</b>	<b>96.3</b>	<b>98.2</b>	<b>1.9</b>
Kinder- und Jugendpsychiatrischer Dienst	95.8	97.0	99.0	2.0
Kinderspital Zürich (Psychosomatik)	93.0	95.0	100.0	5.0
SOMOSA	93.6	95.7	95.7	0.0
<b>Akuteinrichtungen für Suchtkranke</b>	<b>87.1</b>	<b>93.6</b>	<b>91.5</b>	<b>-2.1</b>
Beth Shalom	72.3	89.3	83.4	-5.9
Frankental	68.8	89.2	80.1	-9.1
Forel Klinik	92.2	94.4	93.5	-0.9
Sonnenbühl Klinik <sup>2</sup>	79.9	.	.	.
<b>Gerontopsychiatrische Pflegeheime</b>	<b>98.2</b>	<b>99.1</b>	<b>99.3</b>	<b>0.2</b>
Bergheim	96.8	98.2	99.0	0.8
Sonnhalde	100.0	100.0	100.0	0.0
<b>Forensik und psychiatrische Rehabilitation</b>	<b>.</b>	<b>96.7</b>	<b>97.5</b>	<b>0.8</b>
Psychiatriezentrum Rheinau	.	96.7	97.5	0.8

Quelle: Krankenhausstatistik ADMIN.

#### Bemerkungen:

- Siehe Definitionen/Erläuterungen zum Begriff «Bettenbelegung».
- Ohne Wohn- und Krankenheime.

<sup>1</sup> Inkl. Krankenhaus Wülflingen und Therapiestation KSW, Bereich Allgemein Klinik Rheinau ab 2002 in ipw enthalten.

<sup>2</sup> Sonnenbühl Klinik geschlossen per 31. Dezember 2003.

## Infrastruktur

### Betriebswirtschaftlicher Bettenbestand Erwachsenenpsychiatrie pro 1 000 Einwohner nach Psychiatrieregion (ohne Psychogeriatric)

Psychiatrieregion	Betten	Einwohner	Betten pro 1 000 Einwohner
<b>Total</b>	<b>788</b>	<b>1 274 384</b>	<b>0.618</b>
Region Zürich	299	361 923	0.826
Region Winterthur	76	193 793	0.392
Region Oberland	138	262 668	0.525
Region Unterland	124	275 038	0.451
Region Horgen	151	180 962	0.834

Quelle: Krankenhausstatistik ADMIN, Statistisches Amt des Kantons Zürich.

Bemerkungen:

- Nur Grundversorgung.
- Vergleiche dazu auch Abbildung 1 auf Seite 10.
- Ohne spezialisierte Einrichtungen überregional.
- Ohne Privatklinik Hohenegg.

### Betriebswirtschaftlicher Bettenbestand Erwachsenenpsychiatrie pro 1 000 Einwohner nach Psychiatrieregion (- Psychogeriatric)

Psychiatrieregion	Betten	Einwohner	Betten pro 1 000 Einwohner
<b>Total</b>	<b>301</b>	<b>1 274 384</b>	<b>0.236</b>
Region Zürich	55	361 923	0.152
Region Winterthur	91	193 793	0.470
Region Oberland	72	262 668	0.274
Region Unterland	50	275 038	0.182
Region Horgen	33	180 962	0.182

Quelle: Krankenhausstatistik ADMIN, Statistisches Amt des Kantons Zürich.

Bemerkungen:

- Nur Grundversorgung.
- Vergleiche dazu auch Abbildung 1 auf Seite 10.
- Ohne spezialisierte Einrichtungen überregional.

**Vergleich Akutsomatik und Psychiatrie****Kenndaten der somatischen und psychiatrischen Versorgung 2006**

Somatik/Rehabilitation

Psychiatrie<sup>1</sup>

<b>Betriebe</b>	<b>34</b>	<b>19</b>
davon		
Kantonale	2	6
Staatsbeitragsberechtigte	19	11
Private ohne Staatsbeitrag	13	2
<b>Hospitalisierung</b>		
Austritte	190 334	11 800
Entwicklung Austritte 00–06 in %	11%	38%
Austritte nach Altersgruppe in %		
0–19	11%	5%
20–39	21%	40%
40–64	33%	41%
65–79	23%	8%
80+	13%	6%
Anteil der ausserkant. Patienten	14%	7%
Anteil der zusatzversicherten Patienten	34%	10%
Verrechnete Pflage tage	1 560 783	578 361
Entwicklung Pflage tage 00–06 in %	1%	-20%
Durchschnittliche Aufenthaltsdauer in Tagen <sup>2</sup>	8.2	37.5
Entwicklung durchschnittliche Aufenthaltsdauer 00–06 in Tagen <sup>2</sup>	-0.8	-7.7
<b>Personal</b>		
Beschäftigte am 31. Dezember 2006	24 072	4 188
Personalbestand in Vollzeitäquivalenten	17 242	2 846
Entwicklung Personalbestand in Vollzeitäquivalenten 00–06 in %	12%	-3%
<b>Finanzkennzahlen der Betriebe</b>		
Betriebsaufwand in 1 000 Fr.	3 072 779	449 179
Entwicklung Betriebsaufwand 00–06 in %	31%	19%
Betriebsertrag in 1 000 Fr.	2 523 374	251 607
Entwicklung Betriebsertrag 00–06 in %	35%	-8%
<b>Finanzierung Kanton</b>		
Staatsbeiträge in 1 000 Fr.	480 126	203 042
Investitionen (Saldo) in 1 000 Fr. <sup>3</sup>	148 756	27 407
<b>Infrastruktur</b>		
Betriebswirtschaftlicher Bettenbestand	4 884	1 662
Entwicklung Bettenbestand 00–06 in Betten	-222	-545
Bettenbelegung in %	88%	95%

Quelle: Krankenhausstatistik ADMIN, Medizinische Statistik, Staatsrechnung.

## Bemerkungen:

<sup>1</sup> Die Psychotherapiestation USZ, das Kinderspital Zürich (Psychosomatik) und der Psychiatristützpunkt Bezirksspital Affoltern werden ebenfalls in der Psychiatrie ausgewiesen. Da bei diesen Betrieben die Abgrenzung zur Akutsomatik für das Personal und die Finanzkennzahlen nicht möglich ist, werden in den Kenndaten zur Psychiatrischen Versorgung die Angaben zum Personal und die Finanzkennzahlen aber ohne diese Betriebe ausgewiesen.

<sup>2</sup> Bei der Psychiatrie sind nur ausgetretene Patienten mit einer Aufenthaltsdauer unter einem Jahr berücksichtigt.

<sup>3</sup> Somatik (KEF 6300 – Somatische Akutversorgung und Rehabilitation), Psychiatrie (KEF 6400 – Psychiatrische Versorgung).

## **Impressum**

Psychiatrische Versorgung  
Kenndaten 2006

September 2007

Herausgeberin  
Gesundheitsdirektion Kanton Zürich  
Obstgartenstrasse 19  
8090 Zürich

Internet: <http://www.gd.zh.ch> (Zahlen und Fakten)

Weitere von der Gesundheitsdirektion herausgegebene Kenndatenbücher sind:

- Kenndatenbuch Somatische Akutversorgung
- Kenndatenbuch Langzeitpflege

