

Psychiatrische Versorgung 2004

Psychiatrische Versorgung  
Kenndaten 2004



# Inhaltsverzeichnis

<b>Einleitung</b>	4
<b>Definitionen, Erläuterungen</b>	5
<b>I Allgemeine Daten</b>	
1. Adressliste der psychiatrischen Einrichtungen	8
2. Karte: Stationäre Psychiatrie nach Regionen mit Schwerpunkt Erwachsenenpsychiatrie 2004	10
3. Karte: Überregionale, spezialisierte stationäre Einrichtungen 2004	11
4. Rechtsträger und Finanzierung gemäss Zürcher Spitalliste Psychiatrie 2001	12
5. Leistungsaufträge gemäss Zürcher Spitalliste Psychiatrie 2001	13
6. Wohnbevölkerung nach Altersgruppen und Psychiatrieregionen 2003 und 2004	14
<b>II Medizinische Leistungen</b>	
1. Stationäre Eintritte nach Hauptdiagnose (ICD-10) 2004	15
2. Pflage tage nach Hauptdiagnose (ICD-10) 2004	16
3. Teilstationäre Behandlungen nach Hauptdiagnose (ICD-10) 2004	17
4. Ambulante Behandlungen nach Hauptdiagnose (ICD-10) 2004	18
<b>III Hospitalisierungen</b>	
<b>1. Austritte</b>	
1.1 Patientenaustritte Total 2002–2004	19
1.2 Patientenaustritte nach Leistungen 2004	20
1.3 Patientenaustritte stationäre Akutpsychiatrie 2002–2004	21
1.4 Patientenaustritte nach Altersgruppen 2004	22
1.5 Patientenaustritte nach Wohnort pro Psychiatrieregion 2004	23
1.6 Patientenaustritte Total nach Wohnsitz 2004	24
1.7 Patientenaustritte «Ausserkantonale Hospitalisationen» 2001–2003	25
<b>2. Pflage tage</b>	
2.1 Verrechnete Pflage tage Total 2002–2004	26
2.2 Verrechnete Pflage tage nach Leistungen 2004	27
2.3 Verrechnete Pflage tage stationäre Akutpsychiatrie 2002–2004	28
2.4 Pflage tage nach Altersgruppen 2004	29
2.5 Pflage tage nach Wohnort pro Psychiatrieregion 2004	30
2.6 Verrechnete Pflage tage Total nach Wohnsitz 2004	31
2.7 Verrechnete Pflage tage «Ausserkantonale Hospitalisationen» 2001–2003	32

### **3. Teilstationäre und ambulante Leistungen**

3.1	Teilstationäre Behandlungen und Behandlungstage 2002–2004	33
3.2	Ambulante Behandlungen und Konsultationen 2002–2004	34

### **4. Kenndaten**

4.1	Mittlere Aufenthaltsdauer (unter 1 Jahr) 2002–2004	35
4.2	Mittlere Aufenthaltsdauer (über 1 Jahr) 2002–2004	36
4.3	Hospitalisationsraten nach Altersgruppen und Psychiatrieregionen 2003 und 2004	38
4.4	Karte: Psychiatrische Hospitalisationsraten nach Psychiatrieregionen 2004	39

## **IV Personaldaten**

1.	Durchschnittlicher Personalbestand Total 2002–2004	40
2.	Durchschnittlicher Personalbestand Total nach Personalhauptgruppen 2004	41
3.	Beschäftigte am 31. Dezember, Stichtagerhebung 2004	42

## **V Finanzdaten**

### **1. Daten aus der Finanzbuchhaltung**

1.1	Betriebsaufwand Total 2002–2004	43
1.2	Betriebsaufwand für Besoldungen 2002–2004	44
1.3	Betriebsaufwand für Besoldungen, Sozialleistungen und Personalnebenkosten 2004	45
1.4	Betriebsaufwand Medizinischer Bedarf 2002–2004	46
1.5	Übriger Betriebsaufwand 2002–2004	47
1.6	Aufwandarten in % des Gesamtaufwandes 2004	48
1.7	Betriebsertrag Total 2002–2004	49
1.8	Betriebsergebnis Total 2002–2004	50

### **2. Daten aus der Kostenstellenrechnung**

2.1	Betriebskosten, Betriebsertrag und Betriebsergebnis 2004 (stationäre, teilstationäre und ambulante Versorgung) 2004	51
2.2	Betriebskosten nach Leistungen (stationäre und ausserstationäre ohne Nebenbetriebe) 2004	52
2.3	Betriebsertrag nach Leistungen (stationäre und ausserstationäre ohne Nebenbetriebe) 2004	53
2.4	Betriebsergebnis nach Leistungen (stationäre und ausserstationäre ohne Nebenbetriebe) 2004	54
2.5	Staatsbeiträge an die anrechenbaren Betriebskosten 2002–2004	55

## **VI Infrastruktur**

1.1	Betriebswirtschaftlicher Bettenbestand Total 2002–2004	56
1.2	Betriebswirtschaftlicher Bettenbestand nach Leistungen 2004	57
1.3	Bettenbelegung psychiatrische Versorgung Total 2002–2004	58
	Impressum	60

# Einleitung

Sehr geehrte Leserin, sehr geehrter Leser

Wir freuen uns, Ihnen das Kenndatenbuch 2004 über die psychiatrische Versorgung im Kanton Zürich zu präsentieren.

Die Versorgung psychisch Erkrankter in unserem Kanton wird kontinuierlich beobachtet, geprüft und dokumentiert. Dies ermöglicht das Erkennen von Entwicklung und Wandel unseres Versorgungssystems und soll über den Kreis von Fachleuten hinaus Menschen ansprechen, die sich mit dem Zürcher Gesundheitswesen auseinander setzen möchten.

Die Übersicht aus der medizinischen Statistik, der Krankenhausstatistik sowie der Kostenrechnung, erhoben in den psychiatrischen Kliniken, den Institutionen der Suchtbehandlung und den gerontopsychiatrischen Pflegeheimen des Kantons Zürich hat sich gut bewährt. Die nachfolgenden Zeilen sollen in Kürze aufzeigen, wie sich die wichtigsten Daten im Vergleich zu den vorausgegangenen Jahren präsentieren und wie sich die Veränderungen erklären lassen.

## **Psychiatrische Versorgung im Wandel**

Mit dem Umzug der stationären Versorgung der Region Winterthur von Rheinau nach Wülflingen im März 2005 ist die Umsetzung der Integrierten Psychiatrie Winterthur ipw abgeschlossen, was auch für die Umsetzung des Psychiatriekonzeptes eine wichtige Wegmarke darstellt. Erstmals sind für das Jahr 2004 auch Angaben für das Psychiatriezentrum Männedorf (PZM) enthalten, wobei das teilstationäre Angebot des PZM erst Mitte 2004 eröffnet wurde. Das PZM ist im Kenndatenbuch der Psychiatrieregion Oberland zugeordnet, versorgt aber auch Patientinnen und Patienten aus dem Sektor See der Psychiatrieregion Zürich. Neu in der psychiatrischen Versorgung ist der im Oktober 2004 eröffnete Psychiatriestützpunkt am Bezirksspital Affoltern. Die Daten des Psychiatriestützpunkts Affoltern werden erstmals für das Jahr 2005 dokumentiert.

## **Veränderungen in der Diagnosenverteilung**

Während die Eintritte insgesamt zugenommen haben, blieb die Zahl in den grössten Leistungsgruppen Sucht-, Schizophrenie- und Affektstörungen in etwa gleich. Eine deutliche Abnahme der Eintritte zeichnet sich bei den organisch bedingten Störungen ab. In diesem Bereich haben die Einrichtungen der Langzeitpflege ihre Kompetenz stark ausgebaut, womit ein grösserer Anteil dieser Patientinnen und Patienten gemeindenah in einem Pflegeheim versorgt werden kann.

## **Mehrleistung trotz Bettenabbau**

Im Vergleich mit dem Vorjahr ist die Anzahl behandelter Fälle wiederum angestiegen. So haben die abgeschlossenen stationären Behandlungen (Austritte) von 10 450 auf 11 036 zugenommen (+ 5,6%). Hingegen sind die erbrachten Pflage tage von total 656 536 auf 647 863 (- 1,3%) leicht zurückgegangen. Diese Abnahme reflektiert einen Bettenabbau von 1975 auf 1932 Psychiatriebetten (- 2,2%). Rund die Hälfte des Bettenabbaus findet im Bereich der Psychogeriatric statt. Die mittlere Aufenthaltsdauer bei nicht chronischen Patienten und Patientinnen in der nach Regionen organisierten Erwachsenenpsychiatrie konnte von 36,9 auf 36,0 Tage (- 0,8%) weiter reduziert werden. Damit gelang es dem psychiatrischen Versorgungssystem, trotz Bettenabbau die Leistungen – gemessen in behandelten Fällen – auszubauen und den im Jahr 2004 auch ausserhalb des Kantons Zürich feststellbaren Trend zur Zunahme von psychiatrischen Akutfällen aufzufangen.

Im ambulanten Bereich ist eine deutliche Leistungssteigerung in der Anzahl Behandlungen von 18 627 auf 20 723 (+ 11,3%) zu verzeichnen. Bei den teilstationären Fällen ist ebenfalls eine Zunahme der Behandlungen um 6,9% von 1078 auf 1152 im Berichtsjahr zu beobachten.

## **Personalbestand leicht gesunken**

Gegenüber dem Vorjahr sank der durchschnittliche Personalbestand in der Psychiatrie um 20 besetzte Stellen auf 3139 (- 0,6%). Damit hat sich der Personalbestand im Vergleich zum Vorjahr nur geringfügig verändert.

## **Unveränderte Kosten bei gesteigerter Effizienz**

Gegenüber dem Vorjahr sind die Kosten für die psychiatrische Versorgung im Jahr 2004 mit 470 Mio. Franken weitgehend unverändert. Gleichzeitig ist die Anzahl der Behandlungen gestiegen. Dies bedeutet, dass die Kosten pro behandeltem Fall in der Psychiatrie im Berichtsjahr deutlich gesunken sind.

## **Leicht steigende Erträge bei besserem Betriebsergebnis**

Im Berichtsjahr 2004 konnten die Erträge um 2,7% erhöht werden. Gleichzeitig ist das Defizit der Betriebe um 2,9% auf 218 Mio. gesunken.

## Definitionen / Erläuterungen

(Siehe auch die Bemerkungen in den einzelnen Tabellen.)

### Allgemeines

Vergleicht man die heutigen Kenndatenbücher der psychiatrischen Versorgung mit den früheren Kenndatenbüchern der psychiatrischen Krankenhäuser gibt es ab dem Jahr 2000 einige wesentliche Unterschiede. Die Begründung dafür liegt hauptsächlich in der Umstrukturierung der Betriebe und in zum Teil neuen Berechnungsformeln, welche den Definitionen entnommen werden können.

Ein **Punkt** (.) an Stelle einer Zahl kann bedeuten, dass kein statistisch relevanter Wert gegeben ist, dass eine Zahlenangabe aus logischen Gründen nicht möglich ist, oder dass keine Zahlenangaben erhältlich waren. Nullwerte werden hingegen mit der Zahl 0 dargestellt.

### Definitionen / Erläuterungen

#### Ambulante Behandlungen/Konsultationen

Ambulant ist eine Behandlung wenn die einzelnen Konsultationen weniger als 24 Stunden dauern und kein Bett einer stationären oder teilstationären Einrichtung benutzt wird. Mehrere Konsultationen an demselben Tag werden als eine Konsultation gerechnet.

#### Aufenthaltsdauer, mittlere

Mittelwert der effektiven Aufenthaltsdauer aller im Kalenderjahr ausgetretenen Patientinnen und Patienten.

#### Austritte

Austritte aus dem Krankenhaus nach Hause, in ein anderes Krankenhaus, Wohnheim, teilstationäre Einrichtung, Pflegeheim usw. (inkl. Todesfälle).

#### Beschäftigte am 31. Dezember (Stichtagerhebung)

Anzahl der am 31. Dezember beschäftigten Personen (Köpfe) unabhängig vom Beschäftigungsgrad. Aufgeführt sind alle Personen, mit welchen am 31. Dezember ein Dienstverhältnis bestand. Teilzeitbeschäftigte werden als «ganze» Personen gezählt.

#### Betriebsaufwand Total (FIBU)

Gesamtaufwand des Betriebs inkl. Aufwand für Nebenbetriebe (Cafeteria etc.) und für Dritte (Personal etc.). Basis: Kontenrahmen der schweizerischen Krankenhäuser (H+) Ausgabe Juli 1994 und Krankenhausstatistik ADMIN (Bundesamt für Statistik).

#### Betriebsaufwand, Medizinischer Bedarf (FIBU)

Medikamente, Verbandsmaterial, med. Verbrauchsmaterial, Instrumente, Utensilien etc.

#### Betriebsaufwand Übriger (FIBU)

Arzthonorare, Lebensmittel, Haushalt, Unterhalt und Reparaturen Immobilien und Mobilien, Aufwand für Anlagenutzung, Büro- und Verwaltungsaufwand, Zinsaufwand auf Umlaufvermögen, Aufwand für Energie und Wasser, Versicherungsprämien, Entsorgung.

#### Betriebsergebnis

##### • FIBU:

Betriebsverlust (-) des Krankenhauses aus betrieblicher Tätigkeit inkl. Ergebnisse von Nebenbetrieben, aber ohne ausserordentliche und periodenfremde Aufwände und Erträge. Basis: Kontenrahmen der schweizerischen Krankenhäuser (H+) Ausgabe Juli 1994 und Krankenhausstatistik ADMIN (Bundesamt für Statistik).

##### • KORE:

Betriebsverlust (-) für die Versorgung von stationären und ambulanten Patienten ohne Nebenbetriebe, **ohne Kapitalkosten und ohne Anschaffungen zwischen Fr. 10 000.– bis Fr. 100 000.–.**

#### Betriebsertrag Total (FIBU)

Gesamtertrag des Betriebs inkl. Ertrag für Nebenbetriebe (Cafeteria etc.) und für Dritte (Personal etc.). Basis: Kontenrahmen der schweizerischen Krankenhäuser (H+) Ausgabe Juli 1994 und Krankenhausstatistik ADMIN (Bundesamt für Statistik).

### **Betriebsertrag (KORE)**

Betriebsertrag von Versicherern für die Behandlung von stationären und ambulanten Patientinnen und Patienten in den Betrieben ohne Erträge von Dritten (Cafeteria, Personal etc.). Basis: Kosten- und Leistungsrechnung der schweizerischen Krankenhäuser (H+) Ausgabe 1992.

### **Betriebskosten (KORE)**

Betriebskosten für die Versorgung von stationären und ambulanten Patienten gemäss Leistungskatalog, jedoch ohne die Kosten für Dritte (Cafeteria, Krankentransporte, Schulen, etc.). In den Betriebskosten sind die Kapitalkosten und die Anschaffungen zwischen Fr. 10 000.– bis Fr. 100 000.– nicht enthalten (sogenannte «Engere Betriebskosten»). Basis: Kosten- und Leistungsrechnung der schweizerischen Krankenhäuser (H+) Ausgabe 1992.

### **Bettenbelegung**

Verrechnete Pflagestage x 100 : Anzahl Bettenbetriebstage.

### **Bettenbestand, betriebswirtschaftlicher**

Der betriebswirtschaftliche Bettenbestand errechnet sich aus der Anzahl Bettenbetriebstage dividiert durch 365 bzw. 366 Tage.

### **Bettenbetriebstage**

Ein Bettenbetriebstag ist ein Tag, während dem ein Bett in Betrieb steht, d.h. diesem Bett sind die erforderliche Infrastruktur und Personal zugeschrieben. Es ist somit voll betriebsbereit. Ein das ganze Jahr hindurch in Betrieb stehendes Bett bewirkt 365/366 Betriebstage. Ein zeitlich ausser Betrieb gesetztes Bett bewirkt entsprechend weniger Betriebstage.

### **ICD-10**

Internationale Klassifikation der Diagnosen nach WHO (10. Revision).

### **KEF**

Konsolidierter Entwicklungs- und Finanzplan des Regierungsrates, bestehend aus den Legislatorschwerpunkten des Regierungsrates und der Entwicklungs- und Finanzplanungen der Direktionen (Überblick, strategische Ziele, finanzielle Entwicklungen, Projekte). Sämtliche Leistungen, die von den Direktionen erbracht werden, sind in Leis-

tungsgruppen unterteilt, welchen Aufgaben, Ziele und der Ressourcenverbrauch zugeordnet sind.

#### **• Leistungsgruppe 6300**

Leistungen der somatischen Akutversorgung und Rehabilitation. Alle Leistungen der in die Zürcher Spitalliste aufgenommenen Leistungserbringer.

#### **• Leistungsgruppe 6400**

Leistungen der psychiatrischen Versorgung und der Suchtbehandlungen. Alle Leistungen der in die Zürcher Spitalliste Psychiatrie 1998 aufgenommenen Leistungserbringer.

#### **• Leistungsgruppe 6500**

Leistungen der Langzeitversorgung. Alle Leistungen der in die Zürcher Pflegeheimliste aufgenommenen Leistungserbringer.

### **Nebenbetriebe (ADMIN)**

Nebenbetriebe sind Cafeteria, Kiosk, Personalhäuser, Wohnheime, Parking, Kinderkrippen, Schulen, etc.

### **Nicht psychiatrische Nebenbetriebe (KORE)**

Nicht psychiatrische Nebenbetriebe sind Hauptkostenstellen, deren Leistungen nicht der Psychiatrie zugeordnet werden.

### **Personalbestand**

Beim durchschnittlichen Personalbestand handelt es sich um Durchschnittswerte anhand der bezahlten Dienstage. In den Totalbeständen ist das Personal der Nebenbetriebe nicht mitgezählt.

Das Personal in Ausbildung wird mit folgenden Reduktionsfaktoren bewertet:

0,2 - Volontärärzte, Cand.med. und Praktikanten,

0,3 - Psychiatrieschwester und -pfleger, Intensivpflegepersonal, Praktikanten im Pflegebereich,

0,4 - Andere Akademiker, Pflegeassistentinnen, Pflegehilfpersonal, Personal der med. Fachbereiche, Verwaltungspersonal, Ökonomie-, Haus- und Transportdienstpersonal, Personal der technischen Betriebe.

### **Personalnebenkosten**

Fort- und Weiterbildung des Personals, Personalbeschaffung, Personalanlässe, etc.

**Pflegetage, verrechnete**

Verrechnete Pflegetage, d.h. dem Patienten in Rechnung gestellte oder verrechenbare Pflegetage. Ein- und Austrittstage werden mitgezählt.

**Staatsbeiträge an die anrechenbaren Betriebskosten**

Staatsbeiträge zur Deckung des Betriebsdefizites (Betriebsverlust + Kapitalkosten + Anschaffungen bis Fr. 100 000.–) gemäss effektivem Ergebnis oder vereinbartem Globalbudget.

**Stationärer Fall (PSYREC)**

Administrativer Fall mit Behandlungsart stationär, wobei ein administrativer Fall als:

*Ein Aufenthalt im Rahmen einer Hauptdiagnose für eine stationäre Behandlung auf einer oder mehreren Kostenstellen*

definiert ist.

Stationäre Patienten sind während mindestens 24 Stunden zur Behandlung, Untersuchung oder Pflege in der Klinik und benützen ein Bett. Darunter fallen auch Patientinnen und Patienten, welche aufgenommen wurden und innert 24 Stunden gestorben sind oder in ein anderes Spital verlegt wurden.

**Teilstationäre Behandlungen/Behandlungstage**

Teilstationär ist der Aufenthalt in einer Tagesklinik, in einer Nachtklinik oder in einem Tageszentrum, sofern die einzelne Tagessequenz grösser/gleich einen halben Tag dauert und pro Woche mindestens zwei solche Sequenzen stattfinden. Bedingung ist weiter, dass es sich um eine Therapie handelt.



## Adressliste der psychiatrischen Einrichtungen 2004

Psychiatrische Einrichtungen

Adresse

### Stationäre Psychiatrie nach Regionen mit Schwerpunkt Erwachsenenpsychiatrie

#### Region Zürich

Psychiatrische Universitätsklinik Zürich	Lenggstrasse 31, Postfach 68
Hohenegg, Klinik für Psychiatrie und Psychotherapie	Postfach 555
Universitätsspital Zürich, Psychiatrische Poliklinik	Culmannstrasse 8
Klinik am Zürichberg	Dolderstrasse 107

#### Region Winterthur

Integrierte Psychiatrie Winterthur (ipw)	Wieshofstrasse 102, Postfach 144
--	----------------------------------

#### Region Oberland

Klinik Schössli AG, Private Klinik für Psychiatrie und Psychotherapie <sup>1</sup>	Schlösslistrasse
Psychiatriezentrum Männedorf PZM AG <sup>2</sup>	Bergstrasse 34

#### Region Unterland

Psychiatrie-Zentrum Hard	Römerweg 51
--------------------------	-------------

#### Region Horgen

Sanatorium Kilchberg AG	Alte Landstrasse 70-84
Psychiatriestützpunkt Bezirksspital Affoltern <sup>3</sup>	Sonnenbergstrasse 27

### Spezialisierte Einrichtungen überregional

#### Kinder- und Jugendpsychiatrie

Kinder- und Jugendpsychiatrischer Dienst (inkl. Brüschalde)	Neumünsterallee 9
Kinderspital Zürich, psychosomatisch-psychiatrische Therapiestation	Dolderstrasse 29
Modellstation SOMOSA	Zum Park 20

#### Akuteinrichtungen für Suchtkranke

Beth Shalom	Welsikerstrasse 5, Postfach
Frankental, Angebote für Suchtbehandlung der Stadt Zürich	Frankentalerstrasse 55
Forel Klinik (inkl. Frauenspezifische Abteilung Hirschen)	Islikonerstrasse 5

#### Gerontopsychiatrische Pflegeheime

Bergheim Uetikon AG, Privates psychiatrisches Pflegeheim	Holländerstrasse
Sonnhalde, Psychiatrisches Pflegeheim	Gerbisstrasse

#### Forensik und psychiatrische Rehabilitation

Psychiatriezentrum Rheinau	Postfach
----------------------------	----------

#### Bemerkungen:

<sup>1</sup> Psychiatrisches Zentrum Wetzikon (ab 2003 Teil der Klinik Schössli AG)	Spitalstrasse 60
---	------------------

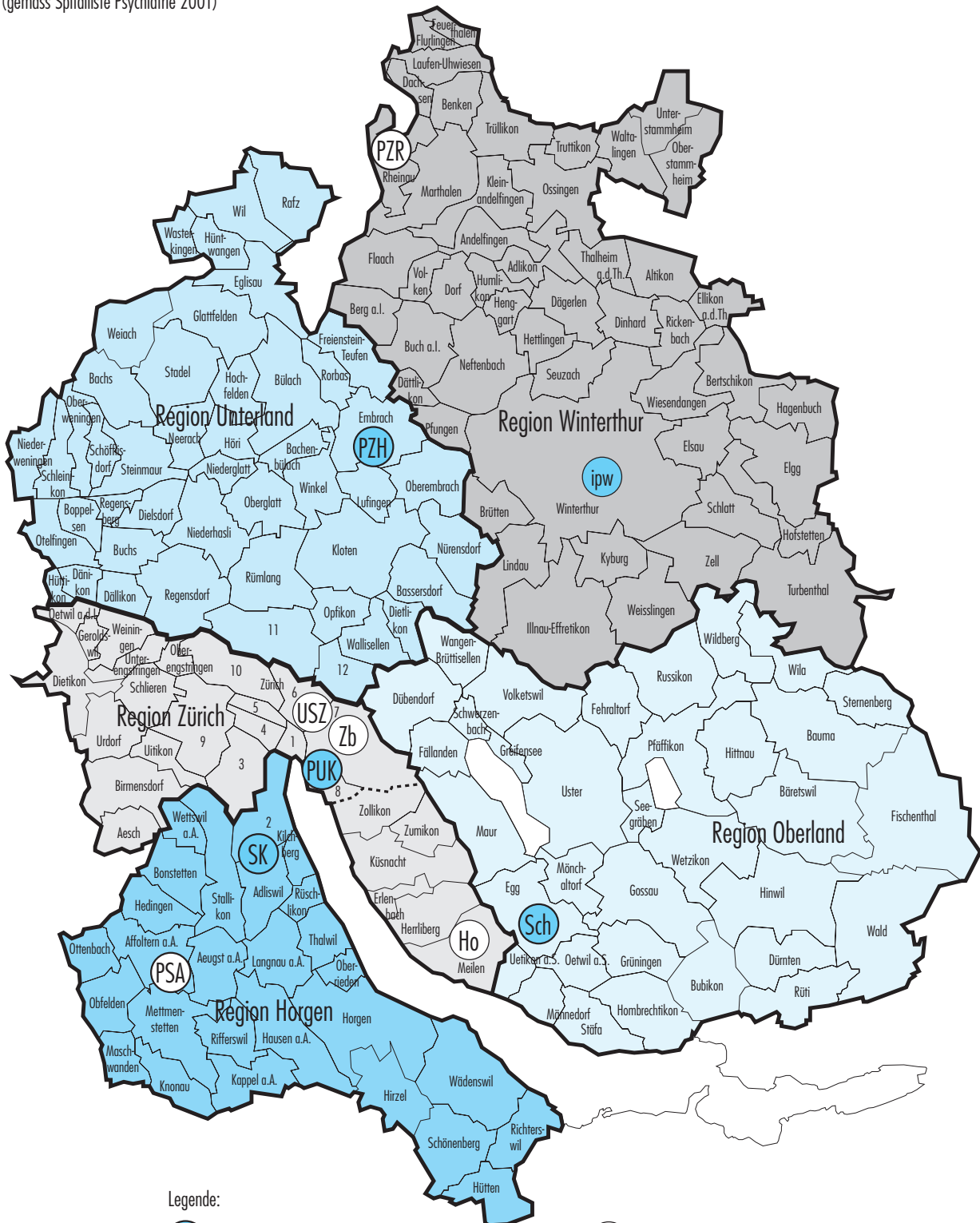
<sup>2</sup> Gemeinsame Trägerschaft Klinik Hohenegg und Klinik Schössli AG.

<sup>3</sup> Der Psychiatriestützpunkt Bezirksspital Affoltern wurde im Oktober 2004 eröffnet; die Daten werden ab 1.1.2005 dokumentiert.

Postleitzahl / Ort	Telefon	Fax	E-Mail
8029 Zürich	044 384 21 11	044 382 02 86	vdtroesch@puk.zh.ch
8706 Meilen	044 925 12 12	044 925 15 10	eugen.kloeti@hohenegg.ch
8091 Zürich	044 255 52 80	044 255 44 08	hugo.bossi@usz.ch
8032 Zürich	044 252 03 44	044 252 03 54	info@klinikzuerichberg.ch
8408 Winterthur	052 224 33 33	052 244 33 34	info@ipwin.ch
8618 Oetwil am See	044 929 81 11	044 929 84 44	david.bosshard@schloessli.ch
8708 Männedorf	043 843 32 00	043 843 32 11	info@pzm-zh.ch
8424 Embrach	044 866 11 11	044 866 11 66	info@pzh.zh.ch
8802 Kilchberg	044 716 42 42	044 716 42 14	hkahnert@sanatorium-kilchberg.ch
8910 Affoltern am Albis	044 714 21 11	044 714 25 32	rudolf.wegmann@bezirksspital-affoltern.ch
8032 Zürich	043 499 26 26	043 499 26 01	info@kjpdzh.ch
8032 Zürich	044 266 76 65	044 266 79 97	heinz.krautter@kispi.unizh.ch
8404 Winterthur	052 244 50 00	052 244 50 23	sekretariat@somosa.ch
8474 Dinhard	052 336 23 80	052 336 23 88	bethshalom@qhs.ch
8049 Zürich	044 341 41 40	044 341 40 85	frankental@gud.stzh.ch
8548 Ellikon an der Thur	052 369 11 11	052 369 11 12	info@forel-klinik.ch
8707 Uetikon am See	044 929 87 11	044 929 88 14	peter.antener@bergheim.ch
8627 Grüningen	044 936 61 61	044 936 61 62	sonnhalde@klinik-sonnhalde.ch
8462 Rheinau	052 304 91 11	052 304 93 92	pzr@pzr.zh.ch
8620 Wetzikon	044 931 39 39	044 931 39 00	info@pzw.ch

# Stationäre Psychiatrie nach Regionen mit Schwerpunkt Erwachsenenpsychiatrie 2004

(gemäss Spitalliste Psychiatrie 2001)



Legende:



Stammkliniken



weitere stationäre Einrichtungen

PUK Psychiatrische Universitätsklinik Zürich

PZH Psychiatrie-Zentrum Hard

ipw Integrierte Psychiatrie Winterthur

SK Sanatorium Kilchberg

Sch Klinik Schlössli

PZR Psychiatriezentrum Rheinau

Ho Klinik Hohenegg (Sektorklinik)

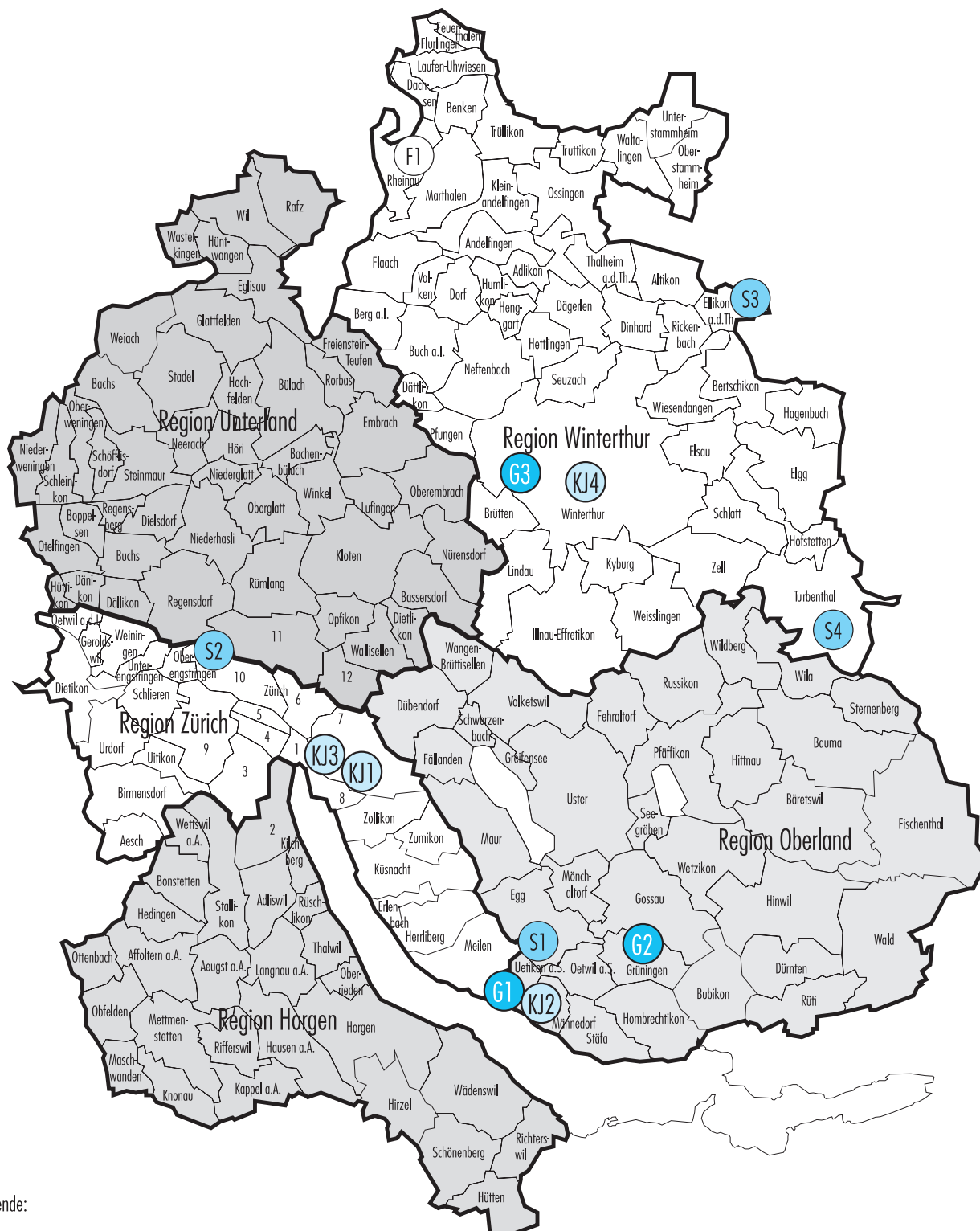
USZ Psychotherapiestation USZ

Zb Klinik am Zürichberg

PSA Psychiatriestützpunkt Affoltern BSA

# Überregionale, spezialisierte stationäre Einrichtungen 2004

(gemäss Spitalliste Psychiatrie 2001)



Legende:

- |  |   |  |
|--|---|--|
| <p>○ Kinder- und Jugendpsychiatrie (KJ)</p> <ul style="list-style-type: none"> <li>KJ1 Zentrum für Kinder- und Jugendpsychiatrie (KJPD)</li> <li>KJ2 Brüschalde (KJPD)</li> <li>KJ3 Kinderspital Zürich (Psychosomatik)</li> <li>KJ4 SOMOSA</li> </ul> | <p>○ Akuteinrichtungen für Suchtkranke (S)</p> <ul style="list-style-type: none"> <li>S1 Beth Shalom</li> <li>S2 Frankental</li> <li>S3 Forel Klinik</li> <li>S4 Hirschen (Forel Klinik)</li> </ul> | <p>○ Gerontopsychiatrische Pflegeheime (G)</p> <ul style="list-style-type: none"> <li>G1 Psych. Wohn-/Pflegeheim Bergheim</li> <li>G2 Sonnhalde (Psych. Pflegeheim)</li> <li>G3 Gerontopsychiatrisches Kompetenzzentrum ipw (Pflegestationen)</li> </ul> |
| <p>○ Forensik (F)</p> <ul style="list-style-type: none"> <li>F1 Psychiatriezentrum Rheinau</li> </ul>  |   |  |

## Rechtsträger und Finanzierung gemäss Zürcher Spitalliste Psychiatrie 2001

Psychiatrische Einrichtung	Rechtsträger	Finanzierung
Stationäre Psychiatrie nach Regionen mit Schwerpunkt Erwachsenenpsychiatrie		
Region Zürich		
Psychiatrische Universitätsklinik Zürich	Ö	Kanton
Klinik Hoheneegg	P	Staatsbeiträge
Psychotherapiestation USZ	Ö	Kanton
Klinik am Zürichberg	P	Keine Beiträge
Region Winterthur		
Integrierte Psychiatrie Winterthur	Ö	Kanton
Region Oberland		
Klinik Schlössli	P	Staatsbeiträge
Region Unterland		
Psychiatrie-Zentrum Hard	Ö	Kanton
Region Horgen		
Sanatorium Kilchberg	P	Staatsbeiträge
Psychiatriestützpunkt Affoltern	Ö	Staatsbeiträge
Spezialisierte Einrichtungen überregional		
Kinder- und Jugendpsychiatrie		
Kinder- und Jugendpsychiatrischer Dienst	Ö	Kanton
Kinderspital Zürich (Psychosomatik)	P	Staatsbeiträge
SOMOSA	P	Staatsbeiträge
Akuteinrichtungen für Suchtkranke		
Beth Shalom	P	Staatsbeiträge
Frankental	Ö	Staatsbeiträge
Forel Klinik	P	Staatsbeiträge
Gerontopsychiatrische Pflegeheime		
Bergheim (Psych. Pflegeheim)	P	Staatsbeiträge
Sonnhalde (Psych. Pflegeheim)	P	Staatsbeiträge
Forensik und psychiatrische Rehabilitation		
Psychiatriezentrum Rheinau	Ö	Kanton

## Leistungsaufträge gemäss Zürcher Spitalliste Psychiatrie 2001

Psychiatrische Einrichtung	Kinder- und Jugendpsychiatrie	Psychiatrie	Psychogeriatric	Suchtbehandlung
Stationäre Psychiatrie nach Regionen mit Schwerpunkt Erwachsenenpsychiatrie				
Region Zürich				
Psychiatrische Universitätsklinik Zürich		X	X	X
Klinik Hohenegg (Sektor rechtes Seeufer)		X	X	X
Psychotherapiestation USZ		X		
Klinik am Zürichberg		X		
Region Winterthur				
Integrierte Psychiatrie Winterthur		X	X	X
Region Oberland				
Klinik Schlössli		X	X	X
Region Unterland				
Psychiatrie-Zentrum Hard	X	X	X	X
Region Horgen				
Sanatorium Kilchberg		X	X	X
Psychiatriestützpunkt Affoltern		X	X	X
Spezialisierte Einrichtungen überregional				
Kinder- und Jugendpsychiatrie				
Kinder- und Jugendpsychiatrischer Dienst	X			
Kinderspital Zürich (Psychosomatik)	X			
SOMOSA	X	X		
Akuteinrichtungen für Suchtkranke				
Beth Shalom				X
Frankental				X
Forel Klinik				X
Gerontopsychiatrische Pflegeheime				
Bergheim (Psych. Pflegeheim)			X	
Sonnhalde (Psych. Pflegeheim)			X	
Forensik und psychiatrische Rehabilitation				
Psychiatriezentrum Rheinau		X	X	X

## Wohnbevölkerung nach Altersgruppen und Psychiatrieregionen 2003/2004

### 2003

Psychiatrieregionen	Wohnbevölkerung nach Altersgruppen (Jahre)						Total
	0 - 19	20 - 39	40 - 64	65 - 79	80 u. mehr		
Total Kanton Zürich	abs. 256.126	368.839	428.170	141.497	51.051	1.245.683	
	% 20,6	29,6	34,4	11,4	4,1	100,0	
Zürich	60.017	112.676	120.248	45.396	20.159	358.496	
Winterthur	42.669	54.126	63.573	20.794	7.431	188.593	
Oberland	58.869	71.821	90.728	26.097	7.612	255.127	
Unterland	57.456	81.086	90.101	28.515	8.401	265.559	
Horgen	37.115	49.130	63.520	20.695	7.448	177.908	

### 2004

Psychiatrieregionen	Wohnbevölkerung nach Altersgruppen (Jahre)						Total
	0 - 19	20 - 39	40 - 64	65 - 79	80 u. mehr		
Total Kanton Zürich	abs. 256.653	367.018	436.058	143.347	52.569	1.255.645	
	% 20,4	29,2	34,7	11,4	4,2	100,0	
Zürich	60.313	112.143	121.808	45.294	20.541	360.199	
Winterthur	42.903	54.268	65.242	21.112	7.600	191.125	
Oberland	58.756	71.039	92.516	26.978	7.895	257.184	
Unterland	57.730	80.943	91.979	28.901	8.849	268.402	
Horgen	36.951	48.525	64.513	21.062	7.684	178.735	

Bemerkungen:

Basis: Statistisches Amt des Kantons Zürich

## Stationäre Eintritte nach Hauptdiagnose (ICD-10) 2004

Psychiatrische Einrichtungen	Hauptdiagnose nach ICD-10 (2-stellig)											Total
	F0	F1	F2	F3	F4	F5	F6	F7	F8	F9		
<b>Total</b>	<b>abs.</b>	<b>704</b>	<b>2.906</b>	<b>2.188</b>	<b>2.434</b>	<b>1.536</b>	<b>180</b>	<b>800</b>	<b>57</b>	<b>16</b>	<b>112</b>	<b>10.933</b>
	%	6,4	26,6	20,0	22,3	14,0	1,6	7,3	0,5	0,1	1,0	100,0
Stationäre Psychiatrie nach Regionen mit Schwerpunkt Erwachsenenpsychiatrie 9.778												
Region Zürich	2 2 6	7 6 5	9 6 3	1 0 9	1 6 1 3	1 3 6	3 7 0	1 1	4	1 8 4	1 9 7	
Psychiatrische Universitätsklinik Zürich	222	657	886	734	513	13	297	10	4	17	3.353	
Klinik Hohenegg	4	99	64	222	84	82	72	1	0	1	629	
Psychotherapiestation USZ	0	0	0	0	0	39	0	0	0	0	39	
Klinik am Zürichberg	0	9	13	135	16	2	1	0	0	0	176	
Region Winterthur	1 6 3	1 7 6	2 5 2	2 5 8	3 3 6	1 2	8 7	7	4	2 1 1	3 1 6	
Integrierte Psychiatrie Winterthur ipw	163	176	252	258	336	12	87	7	4	21	1.316	
Region Oberland	9 4	2 9 7	2 7 9	3 6 4	1 9 5	1 4	7 7	1 7	4	7 1	3 4 8	
Klinik Schlössli	94	297	279	364	195	14	77	17	4	7	1.348	
Region Unterland	1 0 6	6 0 3	3 2 8	2 5 9	2 1 8	3	1 2 9	1 0	0	1 2 1	6 6 8	
Psychiatrie-Zentrum Hard	106	603	328	259	218	3	129	10	0	12	1.668	
Region Horgen	9 0	2 4 2	2 5 5	4 1 1	1 2 1	2	1 1 2	9	1	6 1	2 4 9	
Sanatorium Kilchberg	90	242	255	411	121	2	112	9	1	6	1.249	
Spezialisierte Einrichtungen überregional 4 8			2 5	8 2 3	1 1 1	5 1	5 3	1 3	2 5	3	3	1.155
Kinder- und Jugendpsychiatrie	3	0	3 4	3 7	3 9	1 2	2	0	2	4 8	1 7 7	
Kinder- und Jugendpsychiatrischer Dienst	2	0	16	32	25	7	2	0	1	41	126	
Kinderspital Zürich (Psychosomatik)	1	0	0	5	9	5	0	0	0	1	21	
SOMOSA	0	0	18	0	5	0	0	0	1	6	30	
Akuteinrichtungen für Suchtkranke 5 3 9		0	5 3 2	0	2	0	1	4	0	0	0	
Beth Shalom	0	50	0	2	0	1	4	0	0	0	57	
Frankental	0	193	0	0	0	0	0	0	0	0	193	
Forel Klinik	0	289	0	0	0	0	0	0	0	0	289	
Gerontopsychiatrische Pflegeheime 2 9		1 0	1	1 2	5	1	0	0	0	0	0	
Psych. Wohn-/Pflegeheim Bergheim	7	0	10	4	0	0	0	0	0	0	21	
Sonnhalde (Psych. Pflegeheim) <sup>1</sup>	3	1	2	1	1	0	0	0	0	0	8	
Gerontopsychiatrische Pflegeheime 4 1 0		1 2	2 9 0	6 5	7	1 3	0	1 9	3	1	0	
Psychiatriezentrum Rheinau	12	290	65	7	13	0	19	3	1	0	410	

## Bemerkungen:

Basis: Medizinische Statistik Psychiatrie.  
– Siehe Definitionen/Erläuterungen zum Begriff «ICD-10».

## Legende:

F0: Organische einschliesslich symptomatischer psychischer Störungen (z.B. Demenzen).  
F1: Psychische und Verhaltensstörungen durch psychotrope Substanzen (z.B. Alkohol-, Drogenabhängigkeit).  
F2: Schizophrenie, schizotype und wahnhafte Störungen.  
F3: Affektive Störungen (z.B. Depressionen und Manien).  
F4: Neurotische, Belastungs- und somatoforme Störungen.  
F5: Verhaltensauffälligkeiten mit körperlichen Störungen und Faktoren (z.B. Essstörungen).  
F6: Persönlichkeits- und Verhaltensstörungen.



## Pflegelage nach Hauptdiagnose (ICD-10) 2004

Psychiatrische Einrichtungen	Hauptdiagnose nach ICD-10 (2-stellig)											Total
	F0	F1	F2	F3	F4	F5	F6	F7	F8	F9		
<b>Total</b>	<b>abs.</b>	<b>105.066</b>	<b>109.653</b>	<b>183.812</b>	<b>126.899</b>	<b>45.899</b>	<b>16.048</b>	<b>38.566</b>	<b>10.459</b>	<b>1.520</b>	<b>12.208</b>	<b>650.130</b>
	%	16,2	16,9	28,3	19,5	7,1	2,5	5,9	1,6	0,2	1,9	100,0
Stationäre Psychiatrie nach Regionen mit Schwerpunkt Erwachsenenpsychiatrie												
29.141	4.194656	3.944453	0.64	72.77955.821119.333113.76539.96113.470								
Region Zürich												
177.775	13.31021	13.0849	7.8650	1.6216	1.0711	6.1613	5.8741	1.1	2.721	2.216		
Psychiatrische Universitätsklinik Zürich	9.613	17.007	41.942	27.119	9.133	252	7.187	390	272	1.063	113.978	
Klinik Hohenegg	3.664	3.949	6.977	16.394	6.447	7.511	6.305	21	0	153	51.421	
Psychotherapiestation USZ	0	0	0	0	0	3.744	0	0	0	0	3.744	
Klinik am Zürichberg	33	352	867	6.649	527	109	95	0	0	0	8.632	
Region Winterthur												
Integrierte Psychiatrie Winterthur ipw	26.336	6.064	13.292	12.577	6.827	1.087	3.728	2.741	193	1.683	74.528	
Region Oberland												
Klinik Schössli	13.767	6.805	18.665	19.816	7.999	409	4.107	624	172	244	72.608	
Region Unterland												
Psychiatrie-Zentrum Hard	13.997	14.609	22.196	12.068	4.712	157	4.032	314	0	397	72.482	
Region Horgen												
Sanatorium Kilchberg	5.369	7.035	15.394	19.142	4.316	201	3.687	104	19	404	55.671	
Spezialisierte Einrichtungen überregional												
864	8.264197	0.66	32.28753.83264.47913.1345.9382.5789.4256.265									
Kinder- und Jugendpsychiatrie												
Kinder- und Jugendpsychiatrischer Dienst	1.189	0	852	1.671	1.809	887	177	0	455	5.905	12.945	
Kinderspital Zürich (Psychosomatik)	117	0	0	941	1.764	1.323	0	0	0	518	4.663	
SOMOSA	0	0	2.131	449	275	0	215	0	5	1.111	4.186	
Akuteinrichtungen für Suchtkranke												
0	0.37	0.31	0.36.636 59 22 0 3 311 0									
Beth Shalom	0	1.272	0	22	0	3	311	0	0	0	1.608	
Frankental	0	3.807	17	0	0	0	0	0	0	0	3.824	
Forel Klinik	0	31.557	42	0	0	0	0	0	0	0	31.599	
Gerontopsychiatrische Pflegeheime												
365	3.6582	1.04	19.9678.21735.9408.5741.010 3653.2854.016									
Bergheim (Psych. Pflegeheim)	14.828	4.784	17.067	4.247	365	0	2.190	730	0	0	44.211	
Sonnhalde (Psych. Pflegeheim) <sup>1</sup>	5.139	3.433	18.873	4.327	645	365	1.095	3.286	365	365	37.893	
Forensik und psychiatrische Rehabilitation												
365	56.137	11.014 8.97925.4971.4771.080 05.4372.249 39										
Psychiatriezentrum Rheinau	11.014	8.979	25.497	1.477	1.080	0	5.437	2.249	39	365	56.137	

Bemerkungen:

Basis: Medizinische Statistik Psychiatrie (inkl. Urlaubstage).

– Siehe Definitionen / Erläuterungen zum Begriff «ICD-10».

<sup>1</sup> Die Daten der Sonnhalde sind aus dem Jahr 2002.

Legende:

- F0: Organische einschliesslich symptomatischer psychischer Störungen (z.B. Demenzen).
- F1: Psychische und Verhaltensstörungen durch psychotrope Substanzen (z.B. Alkohol-, Drogenabhängigkeit).
- F2: Schizophrenie, schizotype und wahnhaftige Störungen.
- F3: Affektive Störungen (z.B. Depressionen und Manien).
- F4: Neurotische, Belastungs- und somatoforme Störungen.
- F5: Verhaltensauffälligkeiten mit körperlichen Störungen und Faktoren (z.B. Essstörungen).
- F6: Persönlichkeits- und Verhaltensstörungen.

## Teilstationäre Behandlungen nach Hauptdiagnose (ICD-10) 2004

Psychiatrische Einrichtungen	Hauptdiagnose nach ICD-10 (2-stellig)												Total
	F0	F1	F2	F3	F4	F5	F6	F7	F8	F9	übrige		
<b>Total</b>	<b>abs.</b>	<b>67</b>	<b>105</b>	<b>253</b>	<b>403</b>	<b>128</b>	<b>11</b>	<b>132</b>	<b>2</b>	<b>14</b>	<b>29</b>	<b>8</b>	<b>1.152</b>
	%	5,8	9,1	22,0	35,0	11,1	1,0	11,5	0,2	1,2	2,5	0,7	100,0
Region Zürich	7	7	3	15	6	19	2	5	9	4	7	0	56
Psychiatrische Universitätsklinik Zürich													
Tagesklinik	0	1	14	16	1	0	19	0	0	0	0	0	51
Tageszentrum	1	11	118	91	37	3	33	0	1	1	0	0	296
Nachtklinik	0	1	9	14	6	0	7	0	0	0	0	0	37
Gerontopsychiatrische Tagesklinik	6	4	7	62	13	0	1	0	0	0	0	0	93
übrige teilstationäre Einrichtungen	0	56	8	9	2	1	10	0	0	1	0	0	87
Region Winterthur	8	1	9	4	9	6	1	3	2	1	2	4	19
Integrierte Psychiatrie Winterthur													
Tagesklinik	0	15	31	31	20	1	24	0	0	2	0	0	124
Gerontopsychiatrische Tagesklinik	8	4	18	30	12	0	0	0	0	0	0	0	72
Region Oberland	4	4	1	3	2	4	8	6	1	8	5	7	2
Klinik Schlössli													
Tagesklinik PZW	0	1	5	26	3	2	3	0	0	0	0	0	40
Gerontopsychiatrische Tagesklinik PZW	37	4	12	46	7	1	0	2	0	0	0	0	109
Psychiatriezentrum Männedorf													
Tagesklinik <sup>1</sup>	2	8	6	9	8	2	4	0	0	0	0	0	39
Gerontopsychiatrische Tagesklinik <sup>1</sup>	5	0	1	5	0	0	0	0	0	0	0	0	11
Region Unterland													
keine teilstationären Angebote													
Region Horgen	2	0	2	4	5	4	1	9	0	3	1	0	13
Sanatorium Kilchberg Tagesklinik	2	0	24	54	19	0	31	0	0	0	0	0	130
Kinder- und Jugendpsychiatrischer Dienst			6	0	0	1	0	0	1	0	0	1	3
8	6	3											
Tageskliniken für Kinder und Jugendliche	6	0	0	10	0	1	0	0	13	25	8	0	63

## Bemerkungen:

Basis: Medizinische Statistik Psychiatrie.  
– Siehe Definitionen / Erläuterungen zum Begriff «ICD-10».

<sup>1</sup> Eröffnung 1. Juli 2004.

## Legende:

F0: Organische einschliesslich symptomatischer psychischer Störungen (z.B. Demenzen).  
F1: Psychische und Verhaltensstörungen durch psychotrope Substanzen (z.B. Alkohol-, Drogenabhängigkeit).  
F2: Schizophrenie, schizotype und wahnhafte Störungen.  
F3: Affektive Störungen (z.B. Depressionen und Manien).  
F4: Neurotische, Belastungs- und somatoforme Störungen.  
F5: Verhaltensauffälligkeiten mit körperlichen Störungen und Faktoren (z.B. Essstörungen).  
F6: Persönlichkeits- und Verhaltensstörungen.  
F7: Intelligenzminderung.  
F8: Entwicklungsstörungen.  
F9: Verhaltens- und emotionale Störungen mit Beginn im Kindes- und Jugendalter.

## Ambulante Behandlungen nach Hauptdiagnose (ICD-10) 2004

Psychiatrische Einrichtungen	Hauptdiagnose nach ICD-10 (2-stellig)												Total
	F0	F1	F2	F3	F4	F5	F6	F7	F8	F9	übrige		
<b>Total</b>	<b>abs.</b>	<b>909</b>	<b>3.279</b>	<b>2.581</b>	<b>4.321</b>	<b>4.763</b>	<b>643</b>	<b>1.064</b>	<b>93</b>	<b>339</b>	<b>841</b>	<b>1.890</b>	<b>20.723</b>
	%	4,4	15,8	12,5	20,9	23,0	3,1	5,1	0,4	1,6	4,1	9,1	100,0
Region Zürich	4 161	2 212	9 731	1 718	1 887	3 84	4 56	2 4	7	1 10	6 9	87	8 85
Psychiatrische Universitätsklinik Zürich													
Ambulatorien	15	34	478	196	125	1	62	5	2	4	5	927	
Drogen / Sucht	6	774	71	116	142	8	62	0	0	82	21	1.282	
Gerontopsychiatrisches Ambulatorium	204	6	53	213	65	1	6	3	0	1	0	552	
übrige ambulante Einrichtungen	29	29	64	189	244	3	49	0	1	14	1	623	
Klinik Hohenegg													
Klinikambulatorium	0	49	14	132	64	88	58	0	0	3	1	409	
Universitätsspital <sup>1</sup>													
Psychiatrische Poliklinik	153	276	275	700	985	217	197	15	4	6	262	3.090	
Psychosoziale Medizin	9	24	2	68	226	54	14	1	0	0	403	801	
Klinik am Zürichberg													
Klinikambulatorium	0	20	16	104	36	12	8	0	0	0	5	201	
Region Winterthur	9 2	7 59	3 95	6 00	8 10	8 1	1 80	2 0	2	1 11	1 56	3 206	
Integrierte Psychiatrie Winterthur													
Ambulatorium	6	25	280	311	320	26	61	18	0	18	67	1.132	
Drogen / Sucht	2	602	34	37	163	14	51	0	2	64	59	1.028	
Gerontopsychiatrisches Ambulatorium	61	5	16	70	27	0	5	0	0	0	0	184	
übrige ambulante Einrichtungen	23	127	65	182	300	41	63	2	0	29	30	862	
Region Oberland	2 30	6 90	4 37	1 139	1 023	1 16	1 78	3 1	5	1 4	4 73	9 10	
Klinik Schlössli													
Klinikambulatorium	6	22	71	174	101	4	19	1	0	0	0	398	
Ambulatorium PZW	42	97	182	475	483	78	72	21	2	6	6	1.464	
Drogen / Sucht PZW	3	463	48	178	149	9	42	4	1	4	2	903	
Gerontopsychiatrisches Ambulatorium PZW	125	10	29	108	46	2	5	0	0	0	1	326	
Psychiatriezentrum Männedorf													
Ambulatorium PZW	40	58	102	169	167	16	35	5	2	3	36	633	
Gerontopsychiatrisches Ambulatorium PZW	14	40	5	35	77	7	5	0	0	1	2	186	
Region Unterland	7 9	4 18	6 49	4 40	5 22	1 2	1 76	1 5	2	1 4	2 52	3 52	
Psychiatrie-Zentrum Hard													
Ambulatorien	44	254	470	300	410	6	121	9	2	13	12	1.641	
Drogen / Sucht	3	78	20	17	23	2	10	0	0	1	4	158	
Gerontopsychiatrie	20	21	47	49	27	1	7	4	0	0	2	178	
übrige ambulante Einrichtungen	12	65	112	74	62	3	38	2	0	0	7	375	
Region Horgen	7 5	1 88	1 20	3 55	1 92	1 3	6 8	3	0	1 0	3 1	0 27	
Sanatorium Kilchberg													
Klinikambulatorium	10	97	85	243	103	8	35	1	0	5	2	589	
Ambulatorium Horgen	65	91	35	112	89	5	33	2	0	5	1	438	
Kinder- und Jugendpsych. Dienst (KJPD)	1 7	1 2	7	6 9	3 29	3 7	6	0	3 23	5 82	9 61	2 343	
Polikliniken (inkl. Regionalstellen)	17	12	7	69	329	37	6	0	323	582	961	2.343	

**Bemerkungen:**

Basis: Medizinische Statistik Psychiatrie.  
– Siehe Definitionen / Erläuterungen zum Begriff «ICD-10».

<sup>1</sup> Ab 2004 neue Unterteilung USZ

**Legende:**

F0: Organische einschliesslich symptomatischer psychischer Störungen (z.B. Demenzen).  
F1: Psychische und Verhaltensstörungen durch psychotrope Substanzen (z.B. Alkohol-, Drogenabhängigkeit).  
F2: Schizophrenie, schizotype und wahnhafte Störungen.  
F3: Affektive Störungen (z.B. Depressionen und Manien).  
F4: Neurotische, Belastungs- und somatoforme Störungen.  
F5: Verhaltensauffälligkeiten mit körperlichen Störungen und Faktoren (z.B. Essstörungen).  
F6: Persönlichkeits- und Verhaltensstörungen.  
F7: Intelligenzminderung.  
F8: Entwicklungsstörungen.  
F9: Verhaltens- und emotionale Störungen mit Beginn im Kindes- und Jugendalter.

## Austritte

### Patientenaustritte Total 2002–2004

Psychiatrische Einrichtungen	Patientenaustritte			% Veränderung zum Vorjahr
	2002	2003	2004	
<b>Total</b>	<b>9.860</b>	<b>10.450</b>	<b>11.036</b>	<b>5,6</b>
Stationäre Psychiatrie nach Regionen mit Schwerpunkt Erwachsenenpsychiatrie	8.888	9.349	9.891	5,8
Region Zürich	3.922	4.202	4.227	0,6
Psychiatrische Universitätsklinik Zürich	3.191	3.340	3.371	0,9
Klinik Hohenegg	508	662	637	-3,8
Psychotherapiestation USZ	39	36	43	19,4
Klinik am Zürichberg	184	164	176	7,3
Region Winterthur	1.045	1.286	1.378	7,2
Integrierte Psychiatrie Winterthur	1.045	1.286	1.378	7,2
Region Oberland	1.135	1.255	1.363	8,6
Klinik Schlössli	1.135	1.255	1.363	8,6
Region Unterland	1.501	1.480	1.677	13,3
Psychiatrie-Zentrum Hard	1.501	1.480	1.677	13,3
Region Horgen	1.285	1.126	1.246	10,7
Sanatorium Kilchberg	1.285	1.126	1.246	10,7
Spezialisierte Einrichtungen überregional	972	1.101	1.145	4,0
Kinder- und Jugendpsychiatrie	140	140	164	17,1
Kinder- und Jugendpsychiatrischer Dienst	102	114	124	8,8
Kinderspital Zürich (Psychosomatik)	29	20	27	35,0
SOMOSA	9	6	13	116,7
Akuteinrichtungen für Suchtkranke	630	589	545	-7,5
Beth Shalom	59	53	54	1,9
Frankental	197	204	193	-5,4
Forel Klinik	319	298	298	0,0
Sonnenbühl Klinik <sup>2</sup>	55	34	.	.
Gerontopsychiatrische Pflegeheime	36	40	29	-27,5
Bergheim (Psych. Pflegeheim)	25	29	18	-37,9
Sonnhalde (Psych. Pflegeheim) <sup>1</sup>	11	11	11	0,0
Forensik und psychiatrische Rehabilitation	166	332	407	22,6
Psychiatriezentrum Rheinau	166	332	407	22,6

## Bemerkungen:

Basis: Krankenhausstatistik ADMIN.

– Siehe Definitionen / Erläuterungen zum Begriff «Austritte».

– Ohne Austritte Wohn- und Krankenheime.

<sup>1</sup> Die Daten der Sonnhalde für 2003 und 2004 sind Daten aus dem Jahr 2002.<sup>2</sup> Sonnenbühl Klinik geschlossen per 31. Dezember 2003.

## Austritte

## Patientenaustritte nach Leistungen 2004

Psychiatrische Einrichtungen	Patientenaustritte nach Leistungen							Total
	Kinder- u. Jugendpsychiatrie akut	Kinder- u. Jugendpsychiatrie Langzeit	Psychiatrie akut	Psychiatrie Langzeit	Psycho-geriatrie akut	Psycho-geriatrie Langzeit		
<b>Total</b>	<b>abs.</b>	<b>121</b>	<b>30</b>	<b>9.103</b>	<b>348</b>	<b>1.119</b>	<b>315</b>	<b>11.036</b>
	%	1,1	0,3	82,4	3,2	10,1	2,9	100,0
Stationäre Psychiatrie nach Regionen mit Schwerpunkt Erwachsenenpsychiatrie								
Region Zürich	0	0	3.752	43	428	4	4.227	
Psychiatrische Universitätsklinik Zürich	0	0	2.900	43	428	0	3.371	
Klinik Hohenegg	0	0	633	0	0	4	637	
Psychotherapiestation USZ	0	0	43	0	0	0	43	
Klinik am Zürichberg	0	0	176	0	0	0	176	
Region Winterthur	0	0	1.044	0	126	208	1.378	
Integrierte Psychiatrie Winterthur	0	0	1.044	0	126	208	1.378	
Region Oberland	0	0	1.029	90	212	32	1.363	
Klinik Schlössli	0	0	1.029	90	212	32	1.363	
Region Unterland	0	0	1.467	0	177	33	1.677	
Psychiatrie-Zentrum Hard	0	0	1.467	0	177	33	1.677	
Region Horgen	0	0	981	80	176	9	1.246	
Sanatorium Kilchberg	0	0	981	80	176	9	1.246	
Spezialisierte Einrichtungen überregional								
1.145	121	30	830	135	0	29		
Kinder- und Jugendpsychiatrie	121	30	13	0	0	0	164	
Kinder- und Jugendpsychiatrischer Dienst	94	30	0	0	0	0	124	
Kinderspital Zürich (Psychosomatik)	27	0	0	0	0	0	27	
SOMOSA	0	0	13	0	0	0	13	
Akuteinrichtungen für Suchtkranke								
Beth Shalom	0	0	54	0	0	0	54	
Frankental	0	0	193	0	0	0	193	
Forel Klinik	0	0	298	0	0	0	298	
Gerontopsychiatrische Pflegeheime								
Bergheim (Psych. Pflegeheim)	0	0	0	0	0	18	18	
Sonnhalde (Psych. Pflegeheim) <sup>1</sup>	0	0	0	0	0	11	11	
Forensik und psychiatrische Rehabilitation								
407	0	0	272	135	0	0	407	
Psychiatriezentrum Rheinau	0	0	272	135	0	0	407	

## Bemerkungen:

Basis: Krankenhausstatistik ADMIN.

– Siehe Definitionen / Erläuterungen zum Begriff «Austritte».

<sup>1</sup> Die Daten der Sonnhalde für 2004 sind Daten aus dem Jahr 2002.

## Austritte

### Patientenaustritte stationäre Akutpsychiatrie 2002–2004

(Kinder- und Jugendpsychiatrie akut, Psychiatrie akut und Psychogeriatric akut)

Psychiatrische Einrichtungen	Patientenaustritte			% Veränderung zum Vorjahr
	2002	2003	2004	
<b>Total</b>	<b>9.355</b>	<b>9.906</b>	<b>10.343</b>	
%-Anteil an Patientenaustritte Total	94,9	94,8	93,7	
Stationäre Psychiatrie nach Regionen mit Schwerpunkt Erwachsenenpsychiatrie	8.505	8.932	9.392	5,2
Region Zürich	3.855	4.150	4.180	0,7
Psychiatrische Universitätsklinik Zürich	3.145	3.300	3.328	0,8
Klinik Hohenegg	487	650	633	-2,6
Psychotherapiestation USZ	39	36	43	19,4
Klinik am Zürichberg	184	164	176	7,3
Region Winterthur	925	1.082	1.170	8,1
Integrierte Psychiatrie Winterthur	925	1.082	1.170	8,1
Region Oberland	1.027	1.160	1.241	7,0
Klinik Schlössli	1.027	1.160	1.241	7,0
Region Unterland	1.443	1.447	1.644	13,6
Psychiatrie-Zentrum Hard	1.443	1.447	1.644	13,6
Region Horgen	1.255	1.093	1.157	5,9
Sanatorium Kilchberg	1.255	1.093	1.157	5,9
Spezialisierte Einrichtungen überregional	850	974	951	-2,4
Kinder- und Jugendpsychiatrie	115	115	134	16,5
Kinder- und Jugendpsychiatrischer Dienst	77	89	94	5,6
Kinderspital Zürich (Psychosomatik)	29	20	27	35,0
SOMOSA	9	6	13	116,7
Akuteinrichtungen für Suchtkranke	630	589	545	-7,5
Beth Shalom	59	53	54	1,9
Frankental	197	204	193	-5,4
Forel Klinik	319	298	298	0,0
Sonnenbühl Klinik <sup>1</sup>	55	34	.	.
Gerontopsychiatrische Pflegeheime	0	0	0	.
Bergheim (Psych. Pflegeheim)	0	0	0	.
Sonnhalde (Psych. Pflegeheim)	0	0	0	.
Forensik und psychiatrische Rehabilitation	105	270	272	0,7
Psychiatriezentrum Rheinau	105	270	272	0,7

#### Bemerkungen:

Basis: Krankenhausstatistik ADMIN.

– Siehe Definitionen / Erläuterungen zum Begriff «Austritte».

<sup>1</sup> Sonnenbühl Klinik geschlossen per 31. Dezember 2003.

## Austritte

## Patientenaustritte nach Altersgruppen 2004

Psychiatrische Einrichtungen	Patientenaustritte nach Altersgruppen (Jahre)										
	0-19	%	20-39	%	40-64	%	65-79	%	80 u. mehr	%	Total
<b>Total</b>	<b>643</b>	<b>5,8</b>	<b>4.853</b>	<b>44,0</b>	<b>4.107</b>	<b>37,3</b>	<b>834</b>	<b>7,6</b>	<b>583</b>	<b>5,3</b>	<b>11.020</b>
Stationäre Psychiatrie nach Regionen mit Schwerpunkt Erwachsenenpsychiatrie											
Region Zürich	1 44	3,4	1 951	46,2	1 610	38,1	2 99	7,1	2 21	5,2	4 225
Psychiatrische Universitätsklinik Zürich	91	2,7	1 515	44,9	1 298	38,5	255	7,6	215	6,4	3 374
Klinik Hohenegg	46	7,2	348	54,7	217	34,1	25	3,9	0	0,0	636
Psychotherapiestation USZ	7	17,9	32	82,1	0	0,0	0	0,0	0	0,0	39
Klinik am Zürichberg	0	0,0	56	31,8	95	54,0	19	10,8	6	3,4	176
Region Winterthur	90	6,6	595	43,9	404	29,8	123	9,1	142	10,5	1 354
Integrierte Psychiatrie Winterthur	90	6,6	595	43,9	404	29,8	123	9,1	142	10,5	1 354
Region Oberland	72	5,3	612	44,9	494	36,2	115	8,4	70	5,1	1 363
Klinik Schössli	72	5,3	612	44,9	494	36,2	115	8,4	70	5,1	1 363
Region Unterland	97	5,8	831	49,6	558	33,3	107	6,4	84	5,0	1 677
Psychiatrie-Zentrum Hard	97	5,8	831	49,6	558	33,3	107	6,4	84	5,0	1 677
Region Horgen	51	4,1	446	35,8	544	43,7	145	11,6	60	4,8	1 246
Sanatorium Kilchberg	51	4,1	446	35,8	544	43,7	145	11,6	60	4,8	1 246
Spezialisierte Einrichtungen überregional	189	16,4	418	36,2	497	43,0	45	3,9	6	0,5	1 155
Kinder- und Jugendpsychiatrie	169	98,8	2	1,2	0	0,0	0	0,0	0	0,0	171
Kinder- und Jugendpsychiatrischer Dienst	124	100,0	0	0,0	0	0,0	0	0,0	0	0,0	124
Kinderspital Zürich (Psychosomatik)	17	100,0	0	0,0	0	0,0	0	0,0	0	0,0	17
SOMOSA	28	93,3	2	6,7	0	0,0	0	0,0	0	0,0	30
Akuteinrichtungen für Suchtkranke	14	2,6	289	52,6	237	43,2	9	1,6	0	0,0	549
Beth Shalom	10	17,2	40	69,0	8	13,8	0	0,0	0	0,0	58
Frankental	4	2,1	176	91,2	13	6,7	0	0,0	0	0,0	193
Forel Klinik	0	0,0	73	24,5	216	72,5	9	3,0	0	0,0	298
Gerontopsychiatrische Pflegeheime	0	0,0	2	6,5	11	35,5	12	38,7	9	19,4	31
Bergheim (Psych. Pflegeheim)	0	0,0	1	5,6	4	22,2	7	38,9	6	33,3	18
Sonnhalde (Psych. Pflegeheim) <sup>1</sup>	0	0,0	1	7,7	7	53,8	5	38,5	0	0,0	13
Forensik und psychiatrische Rehabilitation	6	1,5	125	30,9	249	61,6	24	5,9	0	0,0	404
Psychiatriezentrum Rheinau	6	1,5	125	30,9	249	61,6	24	5,9	0	0,0	404

## Bemerkungen:

Basis: Medizinische Statistik Psychiatrie (stimmt zahlenmässig nicht mit der Krankenhausstatistik überein).

<sup>1</sup> Die Daten der Sonnhalde für 2004 sind Daten aus dem Jahr 2002.

## Austritte

### Patientenaustritte nach Wohnort pro Psychiatrieregion 2004

Psychiatrische Einrichtungen	Patientenaustritte nach Wohnort							Total
	Region Zürich	Region Winterthur	Region Oberland	Region Unterland	Region Horgen	Andere Kantone/ Ausland		
<b>Total</b>	<b>abs.</b>	<b>3.532</b>	<b>1.662</b>	<b>1.609</b>	<b>2.084</b>	<b>1.320</b>	<b>813</b>	<b>11.020</b>
	%	32,1	15,1	14,6	18,9	12,0	7,4	100,0
Stationäre Psychiatrie nach Regionen mit Schwerpunkt Erwachsenenpsychiatrie								
		3.235	1.454	1.461	1.857	1.222	636	9.865
Region Zürich								
		2.629	158	314	459	344	321	4.225
Psychiatrische Universitätsklinik Zürich		2.327	67	172	338	267	203	3.374
Klinik Hohenegg		225	75	123	93	57	63	636
Psychotherapiestation USZ		4	5	0	5	2	23	39
Klinik am Zürichberg		73	11	19	23	18	32	176
Region Winterthur								
		41	1.122	47	84	18	42	1.354
Integrierte Psychiatrie Winterthur		41	1.122	47	84	18	42	1.354
Region Oberland								
		129	32	1.006	90	54	52	1.363
Klinik Schlössli		129	32	1.006	90	54	52	1.363
Region Unterland								
		197	122	64	1.158	47	89	1.677
Psychiatrie-Zentrum Hard		197	122	64	1.158	47	89	1.677
Region Horgen								
		239	20	30	66	759	132	1.246
Sanatorium Kilchberg		239	20	30	66	759	132	1.246
Spezialisierte Einrichtungen überregional								
		297	208	148	227	98	177	1.155
Kinder- und Jugendpsychiatrie								
		37	25	37	36	13	23	171
Kinder- und Jugendpsychiatrischer Dienst		30	21	25	29	13	6	124
Kinderspital Zürich (Psychosomatik)		4	0	4	4	0	5	17
SOMOSA		3	4	8	3	0	12	30
Akuteinrichtungen für Suchtkranke								
		152	79	62	94	48	114	549
Beth Shalom		15	8	8	12	3	12	58
Frankental		76	32	12	35	28	10	193
Forel Klinik		61	39	42	47	17	92	298
Gerontopsychiatrische Pflegeheime								
		16	2	6	1	6	0	31
Bergheim (Psych. Pflegeheim)		9	2	3	1	3	0	18
Sonnhalde (Psych. Pflegeheim) <sup>1</sup>		7	0	3	0	3	0	13
Forensik und psychiatrische Rehabilitation								
		404	92	102	43	96	31	404
Psychiatriezentrum Rheinau		92	102	43	96	31	40	404

## Bemerkungen:

Basis: Medizinische Statistik Psychiatrie und ADMIN-Zusatzerhebung (stimmt zahlenmässig nicht mit der Krankenhausstatistik überein).

– Siehe Definitionen / Erläuterungen zum Begriff «Austritte».

– Ohne Austritte aus Wohn- und Krankenheimen.

<sup>1</sup> Die Daten der Sonnhalde für 2004 sind Daten aus dem Jahr 2002.



## Austritte

## Patientenaustritte Total nach Wohnsitz 2004

Psychiatrische Einrichtungen	Patientenaustritte nach Wohnsitz										
	Total	AG	LU	SG	SH	TG	Andere Kantone	ZH	Andere ohne Angabe	Ausland	
<b>Total</b>	<b>abs.</b>	<b>11.036</b>	<b>152</b>	<b>67</b>	<b>62</b>	<b>45</b>	<b>39</b>	<b>258</b>	<b>10.283</b>	<b>50</b>	<b>80</b>
	%	100,0	1,4	0,6	0,6	0,4	0,4	2,3	93,2	0,5	0,7
Stationäre Psychiatrie nach Regionen mit Schwerpunkt Erwachsenenpsychiatrie											
Region Zürich	4.227	96	24	25	16	5	108	3.904	0	49	
Psychiatrische Universitätsklinik Zürich	3.371	54	15	15	9	4	60	3.170	0	44	
Klinik Hohenegg	637	15	8	7	3	1	29	572	0	2	
Psychotherapiestation USZ	43	6	1	3	4	0	10	17	0	2	
Klinik am Zürichberg	176	21	0	0	0	0	9	145	0	1	
Region Winterthur	1.378	6	0	7	2	6	10	1.341	0	6	
Integrierte Psychiatrie Winterthur	1.378	6	0	7	2	6	10	1.341	0	6	
Region Oberland	1.363	5	1	12	0	2	24	1.314	0	5	
Klinik Schöllli	1.363	5	1	12	0	2	24	1.314	0	5	
Region Unterland	1.677	0	0	0	0	0	0	1.622	50	5	
Psychiatrie-Zentrum Hard	1.677	0	0	0	0	0	0	1.622	50	5	
Region Horgen	1.246	26	34	7	3	12	39	1.115	0	10	
Sanatorium Kilchberg	1.246	26	34	7	3	12	39	1.115	0	10	
Spezialisierte Einrichtungen überregional											
Kinder- und Jugendpsychiatrie	164	2	0	0	1	0	10	151	0	0	
Kinder- und Jugendpsychiatrischer Dienst	124	0	0	0	0	0	3	121	0	0	
Kinderspital Zürich (Psychosomatik)	27	2	0	0	1	0	3	21	0	0	
SOMOSA	13	0	0	0	0	0	4	9	0	0	
Akuteinrichtungen für Suchtkranke	545	14	5	7	17	13	51	437	0	1	
Beth Shalom	54	1	1	0	1	1	5	45	0	0	
Frankental	193	3	0	0	2	0	4	184	0	0	
Forel Klinik	298	10	4	7	14	12	42	208	0	1	
Gerontopsychiatrische Pflegeheime	29	0	0	0	0	0	0	29	0	0	
Bergheim (Psych. Pflegeheim)	18	0	0	0	0	0	0	18	0	0	
Sonnhalde (Psych. Pflegeheim) <sup>1</sup>	11	0	0	0	0	0	0	11	0	0	
Forensik und psychiatrische Rehabilitation	407	3	3	4	6	1	16	370	0	4	
4 Psychiatriezentrum Rheinau	407	3	3	4	6	1	16	370	0	4	

## Bemerkungen:

Basis: Krankenhausstatistik ADMIN.

– Siehe Definitionen / Erläuterungen zum Begriff «Austritte».

– Ohne Austritte Wohn- und Krankenhäuser.

<sup>1</sup> Die Daten der Sonnhalde für 2004 sind Daten aus dem Jahr 2002.

**Austritte****Patientenaustritte «Ausserkantonale Hospitalisationen» 2003<sup>1)</sup>**

(Austritte von Zürcher Patientinnen und Patienten in anderen Kantonen)

Kanton	Patientenaustritte (absolut)			
	2001	2002	2003	% (2003)
<b>Total</b>	<b>346</b>	<b>402</b>	<b>488</b>	<b>100,0</b>
Bern	61	50	53	10,9
Luzern	9	4	2	0,4
Uri	0	0	0	0,0
Schwyz	0	0	0	0,0
Obwalden	0	0	0	0,0
Nidwalden	0	0	0	0,0
Glarus	0	0	0	0,0
Zug	21	29	49	10,0
Freiburg	0	4	4	0,8
Solothurn	1	1	1	0,2
Basel-Stadt	25	29	23	4,7
Basel-Landschaft	1	3	3	0,6
Schaffhausen	12	19	29	5,9
Appenzell A.Rh.	4	7	7	1,4
Appenzell I.Rh.	0	0	0	0,0
St. Gallen	11	13	18	3,7
Graubünden	21	1	24	4,9
Aargau	62	73	84	17,2
Thurgau	100	146	176	36,1
Tessin	8	16	9	1,8
Waadt	4	4	4	0,8
Wallis	1	2	1	0,2
Neuenburg	0	0	0	0,0
Genf	5	1	0	0,0
Jura	0	0	1	0,2

## Bemerkungen:

Basis: BfS Krankenhausstatistik ADMIN.

– Siehe Definitionen / Erläuterungen zum Begriff «Austritte».

<sup>1)</sup> Die Daten für das Erhebungsjahr 2004 sind vom BfS noch nicht erhältlich.

## Pflegetage

## Verrechnete Pflegetage Total 2002–2004

Psychiatrische Einrichtungen	Verrechnete Pflegetage			% Veränderung zum Vorjahr
	2002	2003	2004	
<b>Total</b>	<b>680.852</b>	<b>656.536</b>	<b>647.863</b>	<b>-1,3</b>
Stationäre Psychiatrie nach Regionen mit Schwerpunkt Erwachsenenpsychiatrie	482.417	460.282	451.782	-1,8
Region Zürich	178.350	175.694	177.295	0,9
Psychiatrische Universitätsklinik Zürich	115.483	113.440	113.720	0,2
Klinik Hohenegg	49.796	50.233	51.167	1,9
Psychotherapiestation USZ	3.755	3.581	4.012	12,0
Klinik am Zürichberg	9.316	8.440	8.396	-0,5
Region Winterthur	96.511	87.459	73.785	-15,6
Integrierte Psychiatrie Winterthur	96.511	87.459	73.785	-15,6
Region Oberland	71.971	72.086	72.609	0,7
Klinik Schlössli	71.971	72.086	72.609	0,7
Region Unterland	73.805	71.180	72.314	1,6
Psychiatrie-Zentrum Hard	73.805	71.180	72.314	1,6
Region Horgen	61.780	53.863	55.779	3,6
Sanatorium Kilchberg	61.780	53.863	55.779	3,6
Spezialisierte Einrichtungen überregional	198.435	196.254	196.081	-0,1
Kinder- und Jugendpsychiatrie	22.034	20.884	20.643	-1,2
Kinder- und Jugendpsychiatrischer Dienst	13.281	12.281	12.137	-1,2
Kinderspital Zürich (Psychosomatik)	4.214	3.965	4.042	1,9
SOMOSA	4.539	4.638	4.464	-3,8
Akuteinrichtungen für Suchtkranke	43.671	40.342	36.998	-8,3
Beth Shalom	1.466	1.603	1.613	0,6
Frankental	3.576	3.742	3.786	1,2
Forel Klinik	31.061	31.467	31.599	0,4
Sonnenbühl Klinik <sup>1</sup>	7.568	3.530	.	.
Gerontopsychiatrische Pflegeheime	81.213	81.607	87.157	11,7
Bergheim (Psych. Pflegeheim)	43.983	44.377	43.927	-1,0
Sonnhalde (Psych. Pflegeheim) <sup>2</sup>	37.230	37.230	37.230	0,0
Forensik und psychiatrische Rehabilitation	51.517	53.421	57.283	7,2
Psychiatriezentrum Rheinau	51.517	53.421	57.283	7,2

## Bemerkungen:

Basis: Krankenhausstatistik ADMIN.

– Siehe Definitionen / Erläuterungen zum Begriff «Pflegetage».

– Ohne verrechnete Pflegetage Wohn- und Krankenhäuser.

<sup>1</sup> Sonnenbühl Klinik geschlossen per 31. Dezember 2003.<sup>2</sup> Die Daten der Sonnhalde für 2004 sind Daten aus dem Jahr 2002.

## Pflegetage

### Verrechnete Pflegetage nach Leistungen 2004

Psychiatrische Einrichtungen	Verrechnete Pflegetage							Total
	Kinder- u. Jugend- psychiatrie akut	Kinder- u. Jugend- psychiatrie Langzeit	Psychiatrie akut	Psychiatrie Langzeit	Psycho- geriatrie akut	Psycho- geriatrie Langzeit		
<b>Total</b>	<b>abs.</b>	<b>10.287</b>	<b>5.892</b>	<b>334.492</b>	<b>72.464</b>	<b>59.204</b>	<b>165.524</b>	<b>647.863</b>
	%	1,6	0,9	51,6	11,2	9,1	25,6	100,0
Stationäre Psychiatrie nach Regionen mit Schwerpunkt Erwachsenenpsychiatrie								
Region Zürich	0	0	145.732	8.333	17.265	5.965	177.295	
Psychiatrische Universitätsklinik Zürich	0	0	88.122	8.333	17.265	0	113.720	
Klinik Hohenegg	0	0	45.202	0	0	5.965	51.167	
Psychotherapiestation USZ	0	0	4.012	0	0	0	4.012	
Klinik am Zürichberg	0	0	8.396	0	0	0	8.396	
Region Winterthur	0	0	25.278	0	4.708	43.799	73.785	
Integrierte Psychiatrie Winterthur	0	0	25.278	0	4.708	43.799	73.785	
Region Oberland	0	0	33.281	6.770	13.533	19.025	72.609	
Klinik Schlössli	0	0	33.281	6.770	13.533	19.025	72.609	
Region Unterland	0	0	44.243	0	15.472	12.599	72.314	
Psychiatrie-Zentrum Hard	0	0	44.243	0	15.472	12.599	72.314	
Region Horgen	0	0	35.348	9.226	8.226	2.979	55.779	
Sanatorium Kilchberg	0	0	35.348	9.226	8.226	2.979	55.779	
Spezialisierte Einrichtungen überregional	10.287	5.892	50.610	48.135	0	81.157	196.081	
Kinder- und Jugendpsychiatrie	10.287	5.892	4.464	0	0	0	20.643	
Kinder- und Jugendpsychiatrischer Dienst	6.245	5.892	0	0	0	0	12.137	
Kinderspital Zürich (Psychosomatik)	4.042	0	0	0	0	0	4.042	
SOMOSA	0	0	4.464	0	0	0	4.464	
Akuteinrichtungen für Suchtkranke	0	0	36.998	0	0	0	36.998	
Beth Shalom	0	0	1.613	0	0	0	1.613	
Frankental	0	0	3.786	0	0	0	3.786	
Forel Klinik	0	0	31.599	0	0	0	31.599	
Gerontopsychiatrische Pflegeheime	0	0	0	0	0	81.157	81.157	
Bergheim (Psych. Pflegeheim)	0	0	0	0	0	43.927	43.927	
Sonnhalde (Psych. Pflegeheim) <sup>1</sup>	0	0	0	0	0	37.230	37.230	
Forensik und psychiatrische Rehabilitation	0	0	9.148	48.135	0	0	57.283	
Psychiatriezentrum Rheinau	0	0	9.148	48.135	0	0	57.283	

#### Bemerkungen:

Basis: Krankenhausstatistik ADMIN.

– Siehe Definitionen / Erläuterungen zum Begriff «Pflegetage».

<sup>1</sup> Die Daten der Sonnhalde für 2004 sind Daten aus dem Jahr 2002.

## Pflegetage

### Verrechnete Pflegetage stationäre Akutpsychiatrie 2002–2004

(Kinder- und Jugendpsychiatrie akut, Psychiatrie akut und Psychogeriatric akut)

Psychiatrische Einrichtungen	Verrechnete Pflegetage			% Veränderung zum Vorjahr
	2002	2003	2004	
<b>Total</b>	<b>389.811</b>	<b>392.265</b>	<b>403.983</b>	<b>3,0</b>
%-Anteil an verrechnete Pflegetage Total	57,3	59,7	62,4	
Stationäre Psychiatrie nach Regionen mit Schwerpunkt Erwachsenenpsychiatrie	326.509	328.131	343.086	4,6
Region Zürich	160.409	161.408	162.997	1,0
Psychiatrische Universitätsklinik Zürich	106.691	104.896	105.387	0,5
Klinik Hohenegg	40.647	44.491	45.202	1,6
Psychotherapiestation USZ	3.755	3.581	4.012	12,0
Klinik am Zürichberg	9.316	8.440	8.396	-0,5
Region Winterthur	31.323	30.097	29.986	-0,4
Integrierte Psychiatrie Winterthur	31.323	30.097	29.986	-0,4
Region Oberland	39.249	42.370	46.814	10,5
Klinik Schlössli	39.249	42.370	46.814	10,5
Region Unterland	47.279	53.547	59.715	11,5
Psychiatrie-Zentrum Hard	47.279	53.547	59.715	11,5
Region Horgen	48.249	40.709	43.574	7,0
Sanatorium Kilchberg	48.249	40.709	43.574	7,0
Spezialisierte Einrichtungen überregional	63.302	64.134	60.897	-5,0
Kinder- und Jugendpsychiatrie	15.033	14.774	14.751	-0,2
Kinder- und Jugendpsychiatrischer Dienst	6.280	6.171	6.245	1,2
Kinderspital Zürich (Psychosomatik)	4.214	3.965	4.042	1,9
SOMOSA	4.539	4.638	4.464	-3,8
Akuteinrichtungen für Suchtkranke	43.671	40.342	36.998	-8,3
Beth Shalom	1.466	1.603	1.613	0,6
Frankental	3.576	3.742	3.786	1,2
Forel Klinik	31.061	31.467	31.599	0,4
Sonnenbühl Klinik <sup>1</sup>	7.568	3.530	.	.
Gerontopsychiatrische Pflegeheime	0	0	0	.
Bergheim (Psych. Pflegeheim)	0	0	0	.
Sonnhalde (Psych. Pflegeheim)	0	0	0	.
Forensik und psychiatrische Rehabilitation	4.598	9.018	9.148	1,4
Psychiatriezentrum Rheinau	4.598	9.018	9.148	1,4

#### Bemerkungen:

Basis: Krankenhausstatistik ADMIN.

– Siehe Definitionen / Erläuterungen zum Begriff «Pflegetage».

<sup>1</sup> Sonnenbühl Klinik geschlossen per 31. Dezember 2003.

## Pflegetage Pflegetage nach Altersgruppen 2004

Psychiatrische Einrichtungen	Pflegetage nach Altersgruppen (Jahre)										Total
	0-19	%	20-39	%	40-64	%	65-79	%	80 u. mehr	%	
<b>Total</b>	<b>38.517</b>	<b>5,9</b>	<b>199.592</b>	<b>30,7</b>	<b>245.802</b>	<b>37,8</b>	<b>100.723</b>	<b>15,5</b>	<b>65.496</b>	<b>10,1</b>	<b>650.130</b>
Stationäre Psychiatrie nach Regionen mit Schwerpunkt Erwachsenenpsychiatrie 16.3073,6158.06934,9156.12734,568.45015,154.11111,9453.064											
Region Zürich	7.041	4,0	77.976	43,9	67.837	38,2	14.453	8,1	110.468	5,9	177.775
Psychiatrische Universitätsklinik Zürich	2.399	2,1	43.449	38,1	49.111	43,1	10.518	9,2	8.501	7,5	113.978
Klinik Hohenegg	3.932	7,6	28.405	55,2	14.320	27,8	3.198	6,2	1.566	3,0	51.421
Psychotherapiestation USZ	698	18,6	3.046	81,4	0	0,0	0	0,0	0	0,0	3.744
Klinik am Zürichberg	12	0,1	3.076	35,6	4.406	51,0	737	8,5	401	4,6	8.632
Region Winterthur	2.449	3,3	14.183	19,0	13.926	18,7	18.248	24,5	25.722	34,5	74.528
Integrierte Psychiatrie Winterthur	2.449	3,3	14.183	19,0	13.926	18,7	18.248	24,5	25.722	34,5	74.528
Region Oberland	2.269	3,1	25.204	34,7	27.136	37,4	13.451	18,5	4.548	6,3	72.608
Klinik Schlössli	2.269	3,1	25.204	34,7	27.136	37,4	13.451	18,5	4.548	6,3	72.608
Region Unterland	2.471	3,4	23.634	32,6	22.983	31,7	12.940	17,9	10.454	14,4	72.482
Psychiatrie-Zentrum Hard	2.471	3,4	23.634	32,6	22.983	31,7	12.940	17,9	10.454	14,4	72.482
Region Horgen	2.077	3,7	17.072	30,7	24.245	43,6	9.358	16,8	2.919	5,2	55.671
Sanatorium Kilchberg	2.077	3,7	17.072	30,7	24.245	43,6	9.358	16,8	2.919	5,2	55.671
Spezialisierte Einrichtungen überregional 22.210 11,341.523 21,189.67545,532.27316,411.385 5,8197.066											
Kinder- und Jugendpsychiatrie	21.424	98,3	370	1,7	0	0,0	0	0,0	0	0,0	21.794
Kinder- und Jugendpsychiatrischer Dienst	12.945	100,0	0	0,0	0	0,0	0	0,0	0	0,0	12.945
Kinderspital Zürich (Psychosomatik)	4.663	100,0	0	0,0	0	0,0	0	0,0	0	0,0	4.663
SOMOSA	3.816	91,2	370	8,8	0	0,0	0	0,0	0	0,0	4.186
Akuteinrichtungen für Suchtkranke	434	1,2	12.635	34,1	23.220	62,7	742	2,0	0	0,0	37.031
Beth Shalom	375	23,3	1.034	64,3	199	12,4	0	0,0	0	0,0	1.608
Frankental	59	1,5	3.437	89,9	328	8,6	0	0,0	0	0,0	3.824
Forel Klinik	0	0,0	8.164	25,8	22.693	71,8	742	2,3	0	0,0	31.599
Gerontopsychiatrische Pflegeheime	0	0,0	5.536	6,7	38.967	47,5	27.311	33,3	310	2,9	82.104
Bergheim (Psych. Pflegeheim)	0	0,0	140	0,3	16.148	36,5	18.755	42,4	9.168	20,7	44.211
Sonnhalde (Psych. Pflegeheim) <sup>1</sup>	0	0,0	5.396	14,2	22.819	60,2	8.556	22,6	1.122	3,0	37.893
Forensik und psychiatrische Rehabilitation	352	0,6	22.982	40,9	27.488	49,0	4.220	7,5	1.095	2,0	56.137
Psychiatriezentrums Rheinau	352	0,6	22.982	40,9	27.488	49,0	4.220	7,5	1.095	2,0	56.137

### Bemerkungen:

Basis: Medizinische Statistik Psychiatrie inkl. Urlaubstage (stimmt zahlenmässig nicht mit der Krankenhausstatistik überein).

– Siehe Definitionen / Erläuterungen zum Begriff «Pflegetage».

– Ohne Pflegetage in Wohn- und Krankenheimen.

<sup>1</sup> Die Daten der Sonnhalde für 2004 sind Daten aus dem Jahr 2002.

## Pflegetage

## Pflegetage nach Wohnort pro Psychiatrieregion 2004

Psychiatrische Einrichtungen	Pflegetage nach Wohnort								Total
	Region Zürich	Region Winterthur	Region Oberland	Region Unterland	Region Horgen	Andere Kantone	Ausland		
<b>Total</b>	<b>186.942</b>	<b>111.609</b>	<b>104.047</b>	<b>113.633</b>	<b>87.949</b>	<b>43.458</b>	<b>2.492</b>	<b>650.130</b>	
%	28,8	17,2	16,0	17,5	13,5	6,7	0,4	100,0	
Stationäre Psychiatrie nach Regionen mit Schwerpunkt Erwachsenenpsychiatrie									
Region Zürich	101.335	10.643	16.200	20.814	15.942	11.940	901	177.775	
Psychiatrische Universitätsklinik Zürich	82.350	2.296	6.076	10.572	8.708	3.189	787	113.978	
Klinik Hohenegg	14.874	7.232	9.026	8.682	6.443	5.162	2	51.421	
Psychotherapiestation USZ	484	423	0	354	193	2.205	85	3.744	
Klinik am Zürichberg	3.627	692	1.098	1.206	598	1.384	27	8.632	
Region Winterthur	2.269	66.477	1.251	2.667	841	995	28	74.528	
Integrierte Psychiatrie Winterthur	2.269	66.477	1.251	2.667	841	995	28	74.528	
Region Oberland	8.367	1.971	152.014	4.571	2.499	3.148	38	72.608	
Klinik Schlössli	8.367	1.971	152.014	4.571	2.499	3.148	38	72.608	
Region Unterland	8.821	4.903	2.730	51.933	1.777	2.044	274	72.482	
Psychiatrie-Zentrum Hard	8.821	4.903	2.730	51.933	1.777	2.044	274	72.482	
Region Horgen	10.296	1.344	1.537	2.781	35.718	3.487	508	55.671	
Sanatorium Kilchberg	10.296	1.344	1.537	2.781	35.718	3.487	508	55.671	
Spezialisierte Einrichtungen überregional		55.854	26.271	130.315	30.867	31.172	21.844	743	197.066
Kinder- und Jugendpsychiatrie	4.417	2.840	4.809	4.965	1.362	3.391	10	21.794	
Kinder- und Jugendpsychiatrischer Dienst	3.064	2.064	2.503	3.701	1.129	474	10	12.945	
Kinderspital Zürich (Psychosomatik)	1.103	362	1.073	815	233	1.077	0	4.663	
SOMOSA	250	414	1.233	449	0	1.840	0	4.186	
Akuteinrichtungen für Suchtkranke	8.144	4.986	5.247	5.958	2.603	9.952	141	37.031	
Beth Shalom	413	205	172	418	150	250	0	1.608	
Frankental	1.538	549	339	631	556	211	0	3.824	
Forel Klinik	6.193	4.232	4.736	4.909	1.897	9.491	141	31.599	
Gerontopsychiatrische Pflegeheime	33.463	1.131	115.374	10.655	20.350	1.131	0	82.104	
Bergheim (Psych. Pflegeheim)	16.146	740	10.541	6.275	9.378	1.131	0	44.211	
Sonnhalde (Psych. Pflegeheim) <sup>1</sup>	17.317	391	4.833	4.380	10.972	0	0	37.893	
Forensik und psychiatrische Rehabilitation		9.830	17.314	4.885	9.289	6.857	7.370	592	56.137
Psychiatriezentrum Rheinau		9.830	17.314	4.885	9.289	6.857	7.370	592	56.137

## Bemerkungen:

Basis: Medizinische Statistik Psychiatrie (inkl. Urlaubstage) und ADMIN-Zusatzerhebung (stimmt zahlenmässig nicht mit der Krankenhausstatistik überein).

– Ohne Pflegetage in Wohn- und Krankenheimen.

<sup>1</sup> Die Daten der Sonnhalde für 2004 sind Daten aus dem Jahr 2002.

## Pflegetage Verrechnete Pflegetage Total nach Wohnsitz 2004

Psychiatrische Einrichtungen	Verrechnete Pflegetage									Andere ohne Angabe	Aus- land
	Total	AG	LU	SG	SH	TG	Andere Kantone	ZH			
<b>Total</b>	<b>abs.</b>	<b>647.863</b>	<b>6.698</b>	<b>2.291</b>	<b>3.797</b>	<b>3.146</b>	<b>2.231</b>	<b>19.811</b>	<b>606.211</b>	<b>1.493</b>	<b>2.185</b>
	%	100,0	1,0	0,4	0,6	0,5	0,3	3,1	93,6	0,2	0,3
Stationäre Psychiatrie nach Regionen mit Schwerpunkt Erwachsenenpsychiatrie											
		451.782	4.831	1.554	1.796	1.020		480	7.208	431	654
		1.493	1.746								
Region Zürich		177.295	3.221	1.142	1.066	892	315	3.341	1164	646	0
Psychiatrische Universitätsklinik Zürich		113.720	844	147	298	155	7	1.249	110.390	0	630
Klinik Hohenegg		51.167	872	929	442	151	24	2.659	45.876	0	214
Psychotherapiestation USZ		4.012	658	66	326	586	0	1.011	1.280	0	85
Klinik am Zürichberg		8.396	847	0	0	0	0	422	7.100	0	27
Region Winterthur		73.785	432	0	59	7	87	37	73.100	0	63
Integrierte Psychiatrie Winterthur		73.785	432	0	59	7	87	37	73.100	0	63
Region Oberland		72.609	185	412	324	0	149	589	70.876	0	74
Klinik Schlössli		72.609	185	412	324	0	149	589	70.876	0	74
Region Unterland		72.314	0	0	0	0	0	0	70.675	1.493	146
Psychiatrie-Zentrum Hard		72.314	0	0	0	0	0	0	70.675	1.493	146
Region Horgen		55.779	993	0	347	121	213	1.241	52.357	0	507
Sanatorium Kilchberg		55.779	993	0	347	121	213	1.241	52.357	0	507
Spezialisierte Einrichtungen überregional											
		196.081	1.867	737	2.001	2.126	1.751	12.603	174.557	0	439
Kinder- und Jugendpsychiatrie		20.643	343	0	375	196	94	2.331	17.304	0	0
Kinder- und Jugendpsychiatrischer Dienst		12.137	38	0	0	0	0	333	11.766	0	0
Kinderspital Zürich (Psychosomatik)		4.042	305	0	0	196	0	499	3.042	0	0
SOMOSA		4.464	0	0	375	0	94	1.499	2.496	0	0
Akuteinrichtungen für Suchtkranke		36.998	894	375	669	1.470	1.220	5.223	27.094	0	53
Beth Shalom		1.613	9	14	0	17	8	174	1.391	0	0
Frankental		3.786	57	0	0	45	0	72	3.612	0	0
Forel Klinik		31.599	828	361	669	1.408	1.212	4.977	22.091	0	53
Gerontopsychiatrische Pflegeheime		81.157	0	0	402	0	0	346	80.409	0	0
Bergheim (Psych. Pflegeheim)		43.927	0	0	402	0	0	346	43.179	0	0
Sonnhalde (Psych. Pflegeheim) <sup>1</sup>		37.230	0	0	0	0	0	0	37.230	0	0
Forensik und psych. Rehabilitation		57.283	630	362	555	460	437	4.703	49.750	0	386
Psychiatriezentrum Rheinau		57.283	630	362	555	460	437	4.703	49.750	0	386

### Bemerkungen:

Basis: Krankenhausstatistik ADMIN.

– Siehe Definitionen / Erläuterungen zum Begriff «Pflegetage».



## Pflegetage

### Verrechnete Pflegetage «Ausserkantonale Hospitalisationen» 2003<sup>1)</sup>

(Verrechnete Pflegetage von Zürcher Patientinnen und Patienten in anderen Kantonen)

Kanton	Verrechnete Pflegetage (absolut)				% (2003)
	2001	2002	2003		
<b>Total</b>	<b>33.506</b>	<b>32.242</b>	<b>33.133</b>	<b>100,0</b>	
Bern	3.225	978	2.587	7,8	
Luzern	72	288	145	0,4	
Uri	0	22	0	0,0	
Schwyz	0	345	0	0,0	
Obwalden	0	13	0	0,0	
Nidwalden	0	0	0	0,0	
Glarus	0	65	0	0,0	
Zug	1.533	363	3.069	9,3	
Freiburg	0	44	37	0,1	
Solothurn	3	42	24	0,1	
Basel-Stadt	939	77	1.270	3,8	
Basel-Landschaft	1	183	111	0,3	
Schaffhausen	782	611	1.253	3,8	
Appenzell A.Rh.	1.573	915	1.326	4,0	
Appenzell I.Rh.	0	238	0	0,0	
St. Gallen	40	847	390	1,2	
Graubünden	1.068	1.053	1.071	3,2	
Aargau	2.470	3.806	3.673	11,1	
Thurgau	21.138	21.400	17.624	53,2	
Tessin	450	315	470	1,4	
Waadt	179	169	76	0,2	
Wallis	8	347	3	0,0	
Neuenburg	2	21	0	0,0	
Genf	23	68	0	0,0	
Jura	0	32	4	0,0	

#### Bemerkungen:

Basis: BfS Krankenhausstatistik ADMIN.

– Siehe Definitionen / Erläuterungen zum Begriff «Pflegetage».

<sup>1)</sup> Die Daten für das Erhebungsjahr 2004 sind vom BfS noch nicht erhältlich.

## Teilstationäre und ambulante Leistungen

### Teilstationäre Behandlungen und Behandlungstage 2002–2004

Psychiatrische Einrichtungen	Anzahl Behandlungen		% Veränderung zum		Anzahl Behandlungstage			% Veränderung zum
	2002	2003	2004	Vorjahr	2002	2003	2004	Vorjahr
<b>Total</b>	<b>976</b>	<b>1.078</b>	<b>1.152</b>	<b>6,9</b>	<b>35.353</b>	<b>42.575</b>	<b>42.249</b>	<b>-0,8</b>
Region Zürich	602	603	564	-6,5	18.818	22.145	20.062	-9,4
Psychiatrische Universitätsklinik Zürich								
Tagesklinik	49	54	51	-5,6	2.738	2.862	2.049	-28,4
Tageszentrum	365	313	296	-5,4	5.792	8.225	8.252	0,3
Nachtklinik	21	41	37	-9,8	3.602	3.631	2.705	-25,5
Gerontopsychiatrische Tagesklinik	82	85	93	9,4	1.932	2.118	2.294	8,3
übrige teilstationäre Einrichtungen	85	110	87	-20,9	4.754	5.309	4.762	-10,3
Region Winterthur	177	180	196	8,9	6.361	7.467	7.155	-4,2
Integrierte Psychiatrie Winterthur								
Tagesklinik	103	131	124	-5,3	4.271	4.897	4.987	1,8
Gerontopsychiatrische Tagesklinik	74	49	72	46,9	2.090	2.570	2.168	-15,6
Region Oberland	121	135	199	47,4	4.978	5.344	7.120	33,2
Klinik Schössli								
Tagesklinik PZW	47	45	40	-11,1	2.720	2.941	2.918	-0,8
Gerontopsychiatrische Tagesklinik PZW <sup>1</sup>	74	90	109	21,1	2.258	2.403	3.027	26,0
Psychiatriezentrum Männedorf								
Tagesklinik <sup>2</sup>	0	0	39	.	0	0	1.016	.
Gerontopsychiatrische Tagesklinik <sup>2</sup>	0	0	11	.	0	0	159	.
Region Unterland								
keine teilstationären Angebote								
Region Horgen	0	95	130	36,8	0	2.594	2.614	0,8
Sanatorium Kilchberg Tagesklinik	0	95	130	36,8	0	2.594	2.614	0,8
Kinder- und Jugendpsychiatrischer Dienst	76	65	63	-3,1	5.196	5.025	5.298	5,4
Tageskliniken für Kinder und Jugendliche	76	65	63	-3,1	5.196	5.025	5.298	5,4

## Bemerkungen:

Basis: Medizinische Statistik Psychiatrie.

– Siehe Definitionen / Erläuterungen zum Begriff «Teilstationäre Behandlungen/Behandlungstage».

<sup>1</sup> Angebot 2004 erweitert von 3 auf 4 Tage pro Woche.<sup>2</sup> Eröffnung 1. Juli 2004.

## Teilstationäre und ambulante Leistungen

### Ambulante Behandlungen und Konsultationen 2002–2004

Psychiatrische Einrichtungen	Anzahl Behandlungen			% Verände- rung zum Vorjahr	Anzahl Konsultationen			% Verände- rung zum Vorjahr
	2002	2003	2004		2002	2003	2004	
<b>Total</b>	<b>18.557</b>	<b>18.627</b>	<b>20.723</b>	<b>11,3</b>	<b>159.930</b>	<b>161.677</b>	<b>154.469</b>	<b>-4,5</b>
Region Zürich	7.661	7.673	7.885	2,8	72.011	72.364	65.875	-9,0
Psychiatrische Universitätsklinik Zürich								
Ambulatorien	1.023	1.060	927	-12,5	15.684	13.292	11.477	-13,7
Drogen / Sucht	1.205	1.293	1.282	-0,9	32.322	37.827	33.632	-11,1
Gerontopsychiatrisches Ambulatorium	549	575	552	-4,0	6.827	5.272	5.061	-4,0
übrige ambulante Einrichtungen	582	518	623	20,3	2.376	1.848	3.216	74,0
Klinik Hohenegg								
Klinikambulatorium	294	348	409	17,5	1.210	1.342	1.056	-21,3
Universitätsspital <sup>1</sup>								
Psychiatrische Poliklinik	1.830	1.844	3.090	67,6	5.447	5.928	8.790	48,3
Psychosoziale Medizin	1.857	1.809	801	-55,7	5.427	5.447	1.874	-65,6
Klinik am Zürichberg								
Klinikambulatorium	321	226	201	-11,1	2.718	1.408	769	-45,4
Region Winterthur	2.954	3.022	3.206	6,1	21.552	20.762	20.752	0,0
Integrierte Psychiatrie Winterthur								
Ambulatorium	1.028	1.029	1.132	10,0	8.965	8.697	8.620	-0,9
Drogen / Sucht Poliklinik	917	954	1.028	7,8	10.009	9.035	9.434	4,4
Gerontopsychiatrisches Ambulatorium	168	185	184	-0,5	1.051	1.130	1.075	-4,9
übrige ambulante Einrichtungen	851	854	862	0,9	1.527	1.900	1.623	-14,6
Region Oberland	3.069	3.001	3.910	30,3	22.927	22.950	24.744	7,8
Klinik Schössli								
Klinikambulatorium Klinik Schössli	821	745	398	-46,6	6.954	6.013	2.669	-55,6
Ambulatorium PZW	1.409	1.401	1.464	4,5	8.435	8.435	7.495	-11,1
Drogen / Sucht PZW	588	621	903	45,4	6.381	7.162	7.647	6,8
Gerontopsychiatrisches Ambulatorium PZW	251	234	326	39,3	1.157	1.340	1.965	46,6
Psychiatriezentrum Männedorf								
Ambulatorium PZM <sup>2</sup>	.	.	633	.	.	.	4.707	.
Gerontopsychiatrisches Ambulatorium PZM <sup>2</sup>	.	.	186	.	.	.	261	.
Region Unterland	1.782	1.848	2.352	27,3	20.208	18.607	17.165	-7,7
Psychiatrie-Zentrum Hard								
Ambulatorien	1.301	1.351	1.641	21,5	15.128	13.900	12.353	-11,1
Drogen / Sucht	235	210	158	-24,8	3.195	2.999	2.424	-19,2
Gerontopsychiatrie	98	146	178	21,9	589	801	654	-18,4
übrige ambulante Einrichtungen	148	141	375	166,0	1.296	907	1.734	91,2
Region Horgen	603	819	1.027	25,4	5.805	9.876	7.073	-28,4
Sanatorium Kilchberg								
Klinikambulatorium	389	575	589	2,4	3.482	4.054	3.943	-2,7
Ambulatorium	214	244	438	79,5	2.323	5.822	3.130	-46,2
Kinder- und Jugendpsych. Dienst (KJPD)	2.478	2.264	2.343	3,5	17.427	17.118	18.860	10,2
Polikliniken (inkl. Regionalstellen)	2.478	2.264	2.343	3,5	17.427	17.118	18.860	10,2

## Bemerkungen:

Basis: Medizinische Statistik Psychiatrie.

<sup>1</sup> ab 2004 neue Unterteilung USZ.<sup>2</sup> Eröffnung 1. Juli 2004.

## Kenndaten

Mittlere Aufenthaltsdauer (unter 1 Jahr) 2002–2004<sup>1</sup>

Psychiatrische Einrichtungen	Anzahl Austritte			Mittlere Aufenthaltsdauer (Tage)			Veränderung zum Vorjahr (Tage)
	2002	2003	2004	2002	2003	2004	
<b>Total</b>	<b>9.651</b>	<b>10.175</b>	<b>10.836</b>	<b>41,1</b>	<b>39,9</b>	<b>38,9</b>	<b>-1,0</b>
Stationäre Psychiatrie nach Regionen mit Schwerpunkt Erwachsenenpsychiatrie							
Region Zürich	3.876	4.165	4.206	38,9	37,6	37,2	-0,4
Psychiatrische Universitätsklinik Zürich	3.160	3.322	3.364	31,7	30,4	30,3	-0,1
Klinik Hohenegg	492	650	627	78,1	67,2	67,1	-0,1
Psychotherapiestation USZ	39	30	39	93,9	117,0	100,8	-16,2
Klinik am Zürichberg	185	163	176	46,1	52,9	50,2	-2,7
Region Winterthur	1.030	1.182	1.304	43,4	33,8	30,8	-3,0
Integrierte Psychiatrie Winterthur	1.030	1.182	1.304	43,4	33,8	30,8	-3,0
Region Oberland	1.103	1.235	1.348	38,3	39,2	37,9	-1,3
Klinik Schlössli	1.103	1.235	1.348	38,3	39,2	37,9	-1,3
Region Unterland	1.473	1.443	1.656	31,5	33,7	33,9	0,2
Psychiatrie-Zentrum Hard	1.473	1.443	1.656	31,5	33,7	33,9	0,2
Region Horgen	1.270	1.102	1.237	35,9	38,9	38,4	-0,5
Sanatorium Kilchberg	1.270	1.102	1.237	35,9	38,9	38,4	-0,5
Spezialisierte Einrichtungen überregional							
Kinder- und Jugendpsychiatrie	129	139	160	131,5	120,9	107,1	-13,8
Kinder- und Jugendpsychiatrischer Dienst	92	110	121	120,8	104,3	96,2	-8,1
Kinderspital Zürich (Psychosomatik)	23	19	16	195,9	186,4	229,1	42,7
SOMOSA	14	10	23	96,3	179,5	79,6	-99,9
Akuteinrichtungen für Suchtkranke							
Beth Shalom	59	51	58	24,0	28,6	27,1	-1,5
Frankental	198	204	192	15,3	17,0	18,6	1,6
Forel Klinik	318	298	298	98,3	100,8	108,4	7,6
Sonnenbühl Klinik <sup>3</sup>	49	32	.	141,6	144,5	.	.
Gerontopsychiatrische Pflegeheime							
Bergheim (Psych. Pflegeheim)	11	13	4	122,5	114,2	132,5	18,3
Sonnhalde (Psych. Pflegeheim) <sup>2</sup>	2	2	2	165,5	165,5	165,5	0,0
Forensik und psychiatrische Rehabilitation							
Psychiatriezentrum Rheinau	133	309	371	44,6	35,3	40,0	4,7

## Bemerkungen:

Basis: Medizinische Statistik Psychiatrie.

– Siehe Definitionen / Erläuterungen zum Begriff «Aufenthaltsdauer».

– Ohne Patienten in Wohn- und Krankenheimen.

<sup>1</sup> Patienten die weniger als 1 Jahr hospitalisiert waren.<sup>2</sup> Die Daten der Sonnhalde für 2003 und 2004 sind Daten aus dem Jahr 2002.<sup>3</sup> Sonnenbühl Klinik geschlossen per 31. Dezember 2003.

## Kenndaten

Mittlere Aufenthaltsdauer (über 1 Jahr) 2001–2003<sup>1</sup>

Psychiatrische Einrichtungen	Anzahl Austritte			Mittlere Aufenthaltsdauer (Jahre)			Veränderung zum Vorjahr (Jahre)
	2002	2003	2004	2002	2003	2004	
<b>Total</b>	<b>209</b>	<b>219</b>	<b>184</b>	<b>8,5</b>	<b>6,4</b>	<b>6,5</b>	<b>0,1</b>
Stationäre Psychiatrie nach Regionen mit Schwerpunkt Erwachsenenpsychiatrie <sup>2</sup>	120	154	114	7,1	5,9	3,7	-2,1
Region Zürich	41	31	19	5,3	7,2	2,3	-4,9
Psychiatrische Universitätsklinik Zürich	24	20	10	2,8	5,0	1,7	-3,3
Klinik Hohenegg	16	11	9	9,4	11,3	3,0	-8,3
Psychotherapiestation USZ	1	0	0	1,1	.	.	.
Klinik am Zürichberg	0	0	0	.	.	.	.
Region Winterthur	4	43	50	1,1	1,6	2,3	0,7
Integrierte Psychiatrie Winterthur	4	43	50	1,1	1,6	2,3	0,7
Region Oberland	32	20	15	11,7	6,7	11,5	4,8
Klinik Schössli	32	20	15	11,7	6,7	11,5	4,8
Region Unterland	28	37	21	3,3	4,6	2,5	-2,1
Psychiatrie-Zentrum Hard	28	37	21	3,3	4,6	2,5	-2,1
Region Horgen	15	23	9	10,6	13,4	4,5	-8,9
Sanatorium Kilchberg	15	23	9	10,6	13,4	4,5	-8,9
Spezialisierte Einrichtungen überregional <sup>3</sup>	3,3	8,9	6,5	7,0	10,4	7,8	11,0
Kinder- und Jugendpsychiatrie	17	10	11	1,6	1,5	1,1	-0,4
Kinder- und Jugendpsychiatrischer Dienst	10	5	3	1,5	1,4	1,4	0,0
Kinderspital Zürich (Psychosomatik)	1	1	1	1,2	1,4	1,1	-0,4
SOMOSA	6	4	7	1,8	1,6	1,6	0,0
Akuteinrichtungen für Suchtkranke	7	2	1	1,1	1,1	1,0	-0,1
Beth Shalom	0	0	0	.	.	.	.
Frankental	0	0	1	.	.	1,0	.
Forel Klinik	1	0	0	1,0	.	.	.
Sonnenbühl Klinik <sup>3</sup>	6	2	.	1,3	1,1	.	.
Gerontopsychiatrische Pflegeheime	25	27	25	8,2	6,2	7,7	1,4
Bergheim (Psych. Pflegeheim)	14	16	14	10,2	6,6	9,2	2,6
Sonnhalde (Psych. Pflegeheim) <sup>2</sup>	11	11	11	5,7	5,7	5,7	0,0
Forensik und psychiatrische Rehabilitation <sup>4</sup>	4,9	4,0	2,6	3,3	17,3	12,4	17,3
Psychiatriezentrum Rheinau	40	26	33	17,3	12,4	17,3	4,9

## Bemerkungen:

Basis: Medizinische Statistik Psychiatrie.

– Siehe Definitionen / Erläuterungen zum Begriff «Aufenthaltsdauer».

– Ohne Patienten Wohn- und Krankenheime.

<sup>1</sup> Patienten, die länger als 1 Jahr hospitalisiert waren.<sup>2</sup> Die Daten der Sonnhalde für 2003 und 2004 sind Daten aus dem Jahr 2002.<sup>3</sup> Sonnenbühl Klinik geschlossen per 31. Dezember 2003.



**Kenndaten****Hospitalisationsraten nach Altersgruppen und Psychiatrieregionen 2003 und 2004****2004**

Psychiatrieregionen	Anzahl Klinikeintritte pro 1000 Einwohner und Altersgruppe					Total
	0-19	20-39	40-64	65-79	80 u. mehr	
Total Kanton Zürich	1,6	11,3	8,3	5,5	10,4	7,6
Region Zürich	1,2	12,3	11,1	6,3	11,3	9,2
Region Winterthur	1,7	13,0	7,4	6,0	15,9	7,9
Region Oberland	1,5	9,4	6,3	4,2	7,5	5,9
Region Unterland	1,5	11,3	8,1	4,2	8,6	7,2
Region Horgen	2,7	9,7	7,4	6,7	7,8	7,0

**2003**

Psychiatrieregionen	Anzahl Klinikeintritte pro 1000 Einwohner und Altersgruppe					Total
	0-19	20-39	40-64	65-79	80 u. mehr	
Total Kanton Zürich	1,6	10,9	7,9	4,7	8,9	7,1
Region Zürich	1,5	13,0	10,4	5,9	9,7	9,1
Region Winterthur	2,0	12,0	6,5	3,4	8,3	6,8
Region Oberland	1,5	9,0	6,3	4,1	7,5	5,7
Region Unterland	1,5	9,1	7,5	4,2	9,0	6,4
Region Horgen	1,5	10,4	7,5	5,2	8,2	6,8

## Bemerkungen:

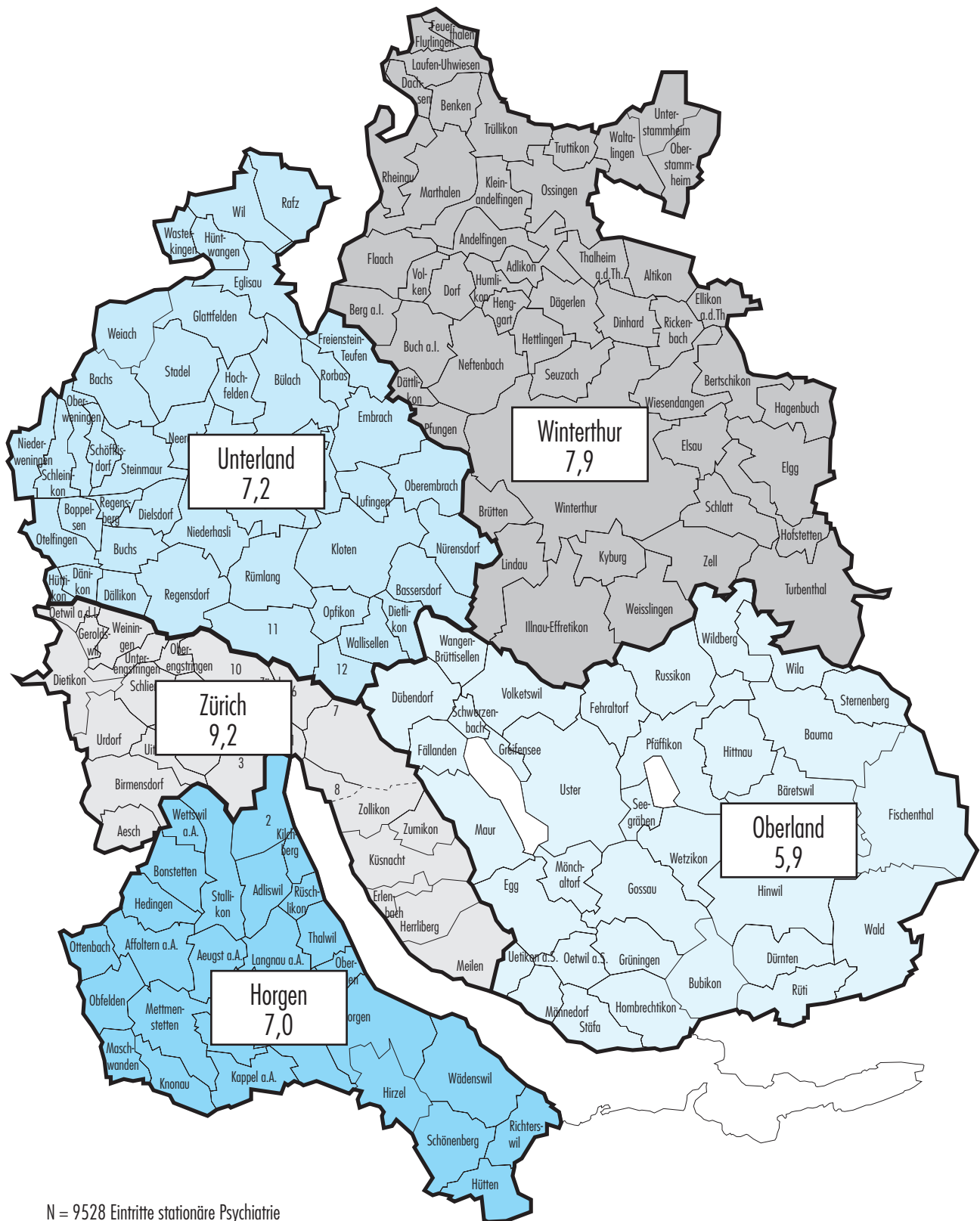
Basis: Medizinische Statistik Psychiatrie.

– Ohne Suchteinrichtungen.

– Ohne Kinder- und Jugendpsychiatrie.

– Ohne Gerontopsychiatrische Pflegeheime.

# Psychiatrische Hospitalisationsraten nach Psychiatrieregionen 2004



N = 9528 Eintritte stationäre Psychiatrie  
mit Schwerpunkt Erwachsenenpsychiatrie  
Ganzer Kanton:  $\bar{x}$  = 7,6 Eintritte pro 1000 Einwohner



## Personaldaten

### Durchschnittlicher Personalbestand Total 2001–2003

Psychiatrische Einrichtungen	Durchschnittlicher Personalbestand			Veränderung zum Vorjahr
	2002	2003	2004	
<b>Total</b>	<b>3.059</b>	<b>3.159</b>	<b>3.139</b>	<b>-20</b>
Stationäre Psychiatrie nach Regionen mit Schwerpunkt Erwachsenenpsychiatrie	2.270	2.418	2.394	-24
Region Zürich	961	992	995	3
Psychiatrische Universitätsklinik Zürich	734	760	760	0
Klinik Hohenegg	183	192	192	0
Psychotherapiestation USZ <sup>1</sup>	.	.	.	.
Klinik am Zürichberg	44	40	43	3
Region Winterthur	376	430	388	-42
Integrierte Psychiatrie Winterthur	376	430	388	-42
Region Oberland	298	350	351	1
Klinik Schlössli	298	350	351	1
Region Unterland	384	395	406	11
Psychiatrie-Zentrum Hard	384	395	406	11
Region Horgen	252	251	254	3
Sanatorium Kilchberg	252	251	254	3
Spezialisierte Einrichtungen überregional	789	741	746	5
Kinder- und Jugendpsychiatrie	187	163	177	14
Kinder- und Jugendpsychiatrischer Dienst	172	147	159	12
Kinderspital Zürich (Psychosomatik) <sup>1</sup>	.	.	.	.
SOMOSA	15	16	18	2
Akuteinrichtungen für Suchtkranke	105	94	87	-7
Beth Shalom	5	6	9	3
Frankental	16	16	15	-1
Forel Klinik	61	61	63	2
Sonnenbühl Klinik <sup>3</sup>	23	11	.	-11
Gerontopsychiatrische Pflegeheime	198	202	207	5
Bergheim (Psych. Pflegeheim)	92	96	101	5
Sonnhalde (Psych. Pflegeheim) <sup>2</sup>	106	106	106	0
Forensik und psychiatrische Rehabilitation	299	282	274	-8
Psychiatriezentrum Rheinau	299	282	274	-8

Bemerkungen:

Basis: Krankenhausstatistik ADMIN.

– Siehe Definitionen / Erläuterungen zum Begriff «Personalbestand».

– Ohne Personal von Schulen und Nebenbetrieben.

– Inkl. Personal Wohn- und Krankenheime.

<sup>1</sup> Beim USZ und Kinderspital ist die Abgrenzung zur somatischen Akutversorgung nicht möglich, diese Personaldaten sind im Total nicht enthalten.

<sup>2</sup> Die Daten der Sonnhalde für 2004 und 2003 sind Daten aus dem Jahr 2002.

<sup>3</sup> Sonnenbühl Klinik geschlossen per 31. Dezember 2003.

## Personaldaten

## Durchschnittlicher Personalbestand Total nach Personalhauptgruppen 2004

Psychiatrische Einrichtungen	Durchschnittlicher Personalbestand							
		Ärzte u. andere Akademiker	Pflegepers. im Pflege- bereich	Personal anderer med. Fachbereiche	Verwal- tungs- personal	Ökonomie-, Transp.- u. Hausd.pers.	Personal der techn. Betriebe	Total Ø Personal- bestand
<b>Total</b>	<b>abs.</b>	<b>450,8</b>	<b>1.382,5</b>	<b>440,6</b>	<b>185,5</b>	<b>546,6</b>	<b>107,5</b>	<b>3.138,9</b>
	%	14,4	44,0	14,0	5,9	17,4	3,4	100,0
Stationäre Psychiatrie nach Regionen mit Schwerpunkt Erwachsenenpsychiatrie								
		365,9	1.068,9	325,9	127,1	405,8	74,6	2.393,7
Region Zürich		154,1	422,8	136,8	62,2	188,4	30,8	995,0
Psychiatrische Universitätsklinik Zürich		122,7	317,6	110,2	42,8	142,9	23,7	759,9
Klinik Hohenegg		26,0	89,9	19,6	12,4	37,5	7,1	192,5
Psychotherapiestation USZ <sup>1</sup>		.	.	.	.	.	.	.
Klinik am Zürichberg		5,4	15,3	7,0	7,0	8,0	0,0	42,7
Region Winterthur		60,6	193,8	48,1	24,3	44,7	16,8	388,3
Integrierte Psychiatrie Winterthur		60,6	193,8	48,1	24,3	44,7	16,8	388,3
Region Oberland		53,9	164,7	36,0	0,0	61,7	9,2	350,8
Klinik Schlössli		53,9	164,7	36,0	0,0	61,7	9,2	350,8
Region Unterland		46,9	178,8	75,5	26,1	67,7	10,4	405,5
Psychiatrie-Zentrum Hard		46,9	178,8	75,5	26,1	67,7	10,4	405,5
Region Horgen		50,4	108,8	29,4	14,5	43,4	7,5	254,0
Sanatorium Kilchberg		50,4	108,8	29,4	14,5	43,4	7,5	254,0
Spezialisierte Einrichtungen überregional								
		745,2	84,8	313,6	114,7	58,4	140,8	32,8
Kinder- und Jugendpsychiatrie		54,6	55,1	27,0	14,2	21,2	5,0	177,1
Kinder- und Jugendpsychiatrischer Dienst		53,5	47,7	19,6	13,2	20,3	4,9	159,2
Kinderspital Zürich (Psychosomatik) <sup>1</sup>		.	.	.	.	.	.	.
SOMOSA		1,1	7,4	7,4	1,0	0,9	0,1	17,9
Akuteinrichtungen für Suchtkranke								
		6,9	8,1	48,3	9,1	13,8	1,0	87,2
Beth Shalom		0,0	4,9	3,1	1,0	0,0	0,0	9,0
Frankental		0,6	0,0	13,2	1,1	0,0	0,0	14,9
Forel Klinik		6,3	3,2	32,0	7,0	13,8	1,0	63,3
Gerontopsychiatrische Pflegeheime								
		2,0	128,4	12,6	8,5	48,7	6,5	206,7
Bergheim (Psych. Pflegeheim)		1,4	63,5	6,7	4,5	20,9	4,0	101,0
Sonnhalde (Psych. Pflegeheim) <sup>2</sup>		0,6	64,9	5,9	4,0	27,8	2,5	105,7
Forensik und psychiatrische Rehabilitation								
		274,2	21,3	122,0	26,8	26,6	57,1	20,3
Psychiatriezentrum Rheinau		21,3	122,0	26,8	26,6	57,1	20,3	274,2

## Bemerkungen:

Basis: Krankenhausstatistik ADMIN.

– Siehe Definitionen / Erläuterungen zum Begriff «Personalbestand».

– Inkl. Personal Wohn- und Krankenhäuser.

<sup>1</sup> Beim USZ und Kinderspital ist die Abgrenzung zur somatischen Akutversorgung nicht möglich, diese Personaldaten sind im Total nicht enthalten.

## Personaldaten

### Beschäftigte am 31. Dezember 2004, Stichtagerhebung

Psychiatrische Einrichtungen	Beschäftigte am 31. Dezember 2004				
	Total absolut	davon Frauen %	davon Ausländer %	davon Personal in Ausbildung %	davon Pers. in Nebenbetrieben %
<b>Total</b>	<b>4.175</b>	<b>64,0</b>	<b>31,6</b>	<b>8,3</b>	<b>1,7</b>
Stationäre Psychiatrie nach Regionen mit Schwerpunkt Erwachsenenpsychiatrie	3.133	64,4	30,9	9,7	0,7
Region Zürich	1.318	63,2	29,1	5,5	0,8
Psychiatrische Universitätsklinik Zürich	985	61,6	32,3	5,4	0,0
Klinik Hohenegg	288	67,4	20,5	6,3	3,8
Psychotherapiestation USZ <sup>1</sup>	.	.	.	.	.
Klinik am Zürichberg	45	71,1	15,6	4,4	0,0
Region Winterthur	498	69,9	34,9	10,4	2,0
Integrierte Psychiatrie Winterthur	498	69,9	34,9	10,4	2,0
Region Oberland	503	64,4	21,5	16,7	0,0
Klinik Schlössli	503	64,4	21,5	16,7	0,0
Region Unterland	509	63,7	35,4	11,2	0,0
Psychiatrie-Zentrum Hard	509	63,7	35,4	11,2	0,0
Region Horgen	305	62,3	40,3	12,8	0,0
Sanatorium Kilchberg	305	62,3	40,3	12,8	0,0
Spezialisierte Einrichtungen überregional	1.042	62,5	33,5	3,9	4,6
Kinder- und Jugendpsychiatrie	257	62,3	24,5	6,6	4,7
Kinder- und Jugendpsychiatrischer Dienst	222	67,1	27,9	7,7	5,4
Kinderspital Zürich (Psychosomatik) <sup>1</sup>	.	.	.	.	.
SOMOSA	35	31,4	2,9	0,0	0,0
Akuteinrichtungen für Suchtkranke	152	65,1	12,5	5,3	15,8
Beth Shalom	12	58,3	0,0	0,0	0,0
Frankental	44	45,5	13,6	4,5	54,5
Forel Klinik	96	74,0	13,5	6,3	0,0
Gerontopsychiatrische Pflegeheime	299	74,9	40,5	2,3	1,7
Bergheim (Psych. Pflegeheim)	130	77,7	32,3	2,3	0,0
Sonnhalde (Psych. Pflegeheim) <sup>2</sup>	169	72,8	46,7	2,4	3,0
Forensik und psychiatrische Rehabilitation	334	50,3	43,7	2,7	2,1
Psychiatriezentrum Rheinau	334	50,3	43,7	2,7	2,1

#### Bemerkungen:

Basis: Krankenhausstatistik ADMIN.

– Siehe Definitionen / Erläuterungen zum Begriff «Beschäftigte am 31. Dezember».

– Inkl. Personal Wohn- und Krankenheime.

– Ohne Personal von Schulen.

<sup>1</sup> Beim USZ und Kinderspital ist die Abgrenzung zur somatischen Akutversorgung nicht möglich, diese Personaldaten sind im Total nicht enthalten.

<sup>2</sup> Die Daten der Sonnhalde für 2004 sind Daten aus dem Jahr 2002.

## Daten aus der Finanzbuchhaltung Betriebsaufwand Total 2002–2004

Psychiatrische Einrichtungen	Betriebsaufwand (Fr.)			% Veränderung zum Vorjahr
	2002	2003	2004	
<b>Total</b>	<b>439.454.462</b>	<b>470.413.999</b>	<b>468.811.716</b>	<b>-0,3</b>
Stationäre Psychiatrie nach Regionen mit Schwerpunkt Erwachsenenpsychiatrie	330.042.192	354.341.845	354.735.710	0,1
Region Zürich	134.785.356	140.752.246	139.581.910	-0,8
Psychiatrische Universitätsklinik Zürich	105.079.584	110.560.163	109.716.052	-0,8
Klinik Hohenegg	23.588.085	24.813.868	25.045.282	0,9
Psychotherapiestation USZ <sup>1</sup>	.	.	.	.
Klinik am Zürichberg	6.117.687	5.378.215	4.820.576	-10,4
Region Winterthur	58.377.181	62.269.347	61.027.930	-2,0
Integrierte Psychiatrie Winterthur	58.377.181	62.269.347	61.027.930	-2,0
Region Oberland	42.111.923	51.659.392	52.047.918	0,8
Klinik Schlössli	42.111.923	51.659.392	52.047.918	0,8
Region Unterland	56.786.574	60.248.820	61.954.416	2,8
Psychiatrie-Zentrum Hard	56.786.574	60.248.820	61.954.416	2,8
Region Horgen	37.981.158	39.412.040	40.123.536	1,8
Sanatorium Kilchberg	37.981.158	39.412.040	40.123.536	1,8
Spezialisierte Einrichtungen überregional	109.412.270	116.072.154	114.076.006	-1,7
Kinder- und Jugendpsychiatrie	25.655.977	26.461.684	28.076.667	6,1
Kinder- und Jugendpsychiatrischer Dienst	23.180.297	23.701.744	25.066.933	5,8
Kinderspital Zürich (Psychosomatik) <sup>1</sup>	.	.	.	.
SOMOSA	2.475.680	2.759.940	3.009.734	9,1
Akuteinrichtungen für Suchtkranke	18.558.892	19.061.236	15.893.605	-16,6
Beth Shalom	564.347	730.333	681.941	-6,6
Frankental	4.522.453	5.246.206	5.342.988	1,8
Forel Klinik	9.530.066	9.854.282	9.868.676	0,1
Sonnenbühl Klinik <sup>2</sup>	3.942.026	3.230.415	.	.
Gerontopsychiatrische Pflegeheime	22.884.976	23.740.937	24.163.815	1,8
Bergheim (Psych. Pflegeheim)	13.654.688	14.510.648	14.933.526	2,9
Sonnhalde (Psych. Pflegeheim) <sup>3</sup>	9.230.289	9.230.289	9.230.289	0,0
Forensik und psychiatrische Rehabilitation	42.312.424	46.808.297	45.941.919	-1,9
Psychiatriezentrum Rheinau	42.312.424	46.808.297	45.941.919	-1,9

### Bemerkungen:

Basis: Krankenhausstatistik ADMIN.

– Siehe Definitionen / Erläuterungen zum Begriff «Betriebsaufwand».

– Inkl. Wohn- und Krankenheime.

<sup>1</sup> Beim USZ und Kinderspital ist die Abgrenzung zur somatischen Akutversorgung nicht möglich.

<sup>2</sup> Sonnenbühl Klinik geschlossen per 31. Dezember 2003.

<sup>3</sup> Die Daten der Sonnhalde für 2003 und 2004 sind Daten aus dem Jahr 2002.

## Daten aus der Finanzbuchhaltung Betriebsaufwand für Besoldungen 2002–2004

Psychiatrische Einrichtungen	Betriebsaufwand für Besoldungen (Fr.)			% Veränderung zum Vorjahr
	2002	2003	2004	
<b>Total</b>	<b>269.035.208</b>	<b>281.795.619</b>	<b>279.532.761</b>	<b>-0,8</b>
Stationäre Psychiatrie nach Regionen mit Schwerpunkt Erwachsenenpsychiatrie	203.671.769	213.655.525	212.971.592	-0,3
Region Zürich	85.318.307	87.712.549	87.548.760	-0,2
Psychiatrische Universitätsklinik Zürich	65.249.330	66.937.442	66.706.749	-0,3
Klinik Hoheneegg	16.089.600	16.987.238	17.352.492	2,2
Psychotherapiestation USZ <sup>1</sup>	.	.	.	.
Klinik am Zürichberg	3.979.377	3.787.869	3.489.519	-7,9
Region Winterthur	35.593.933	37.039.075	36.175.077	-2,3
Integrierte Psychiatrie Winterthur	35.593.933	37.039.075	36.175.077	-2,3
Region Oberland	26.165.625	31.441.839	31.559.052	0,4
Klinik Schlössli	26.165.625	31.441.839	31.559.052	0,4
Region Unterland	34.218.940	35.631.361	35.687.233	0,2
Psychiatrie-Zentrum Hard	34.218.940	35.631.361	35.687.233	0,2
Region Horgen	22.374.964	21.830.701	22.001.470	0,8
Sanatorium Kilchberg	22.374.964	21.830.701	22.001.470	0,8
Spezialisierte Einrichtungen überregional	65.363.439	68.140.094	66.561.169	-2,3
Kinder- und Jugendpsychiatrie	17.252.141	17.361.407	18.162.926	4,6
Kinder- und Jugendpsychiatrischer Dienst	15.744.820	15.725.523	16.469.797	4,7
Kinderspital Zürich (Psychosomatik) <sup>1</sup>	.	.	.	.
SOMOSA	1.507.321	1.635.884	1.693.129	3,5
Akuteinrichtungen für Suchtkranke	10.958.129	11.429.747	9.485.400	-17,0
Beth Shalom	383.269	477.983	455.000	-4,8
Frankental	2.896.178	3.312.200	3.168.026	-4,4
Forel Klinik	5.571.121	5.687.360	5.862.374	3,1
Sonnenbühl Klinik <sup>2</sup>	2.107.561	1.952.204	.	.
Gerontopsychiatrische Pflegeheime	13.010.813	13.437.168	13.756.043	2,4
Bergheim (Psych. Pflegeheim)	7.310.998	7.737.353	8.056.228	4,1
Sonnhalde (Psych. Pflegeheim) <sup>3</sup>	5.699.815	5.699.815	5.699.815	0,0
Forensik und psychiatrische Rehabilitation	24.142.356	25.911.772	25.156.800	-2,9
Psychiatriezentrum Rheinau	24.142.356	25.911.772	25.156.800	-2,9

### Bemerkungen:

Basis: Krankenhausstatistik ADMIN.

– Siehe Definitionen / Erläuterungen zum Begriff «Betriebsaufwand».

– Inkl. Wohn- und Krankenheime.

<sup>1</sup> Beim USZ und Kinderspital ist die Abgrenzung zur somatischen Akutversorgung nicht möglich.

<sup>2</sup> Sonnenbühl Klinik geschlossen per 31. Dezember 2003.

<sup>3</sup> Die Daten der Sonnhalde für 2003 und 2004 sind Daten aus dem Jahr 2002.

## Daten aus der Finanzbuchhaltung Betriebsaufwand für Besoldungen, Sozialleistungen und Personalnebenkosten 2004

Psychiatrische Einrichtungen	Betriebsaufwand für ..... (Fr.)			Total
	Besoldungen	Sozialleistungen	Personalnebenkosten	
<b>Total</b>	<b>279.532.761</b>	<b>44.319.521</b>	<b>4.630.725</b>	<b>328.483.007</b>
Stationäre Psychiatrie nach Regionen mit Schwerpunkt Erwachsenenpsychiatrie 249.659.818	212.971.592	33.307.241	3.380.985	
Region Zürich 102.010.629	87.548.760	13.634.091	827.778	
Psychiatrische Universitätsklinik Zürich	66.706.749	10.223.937	599.679	77.530.365
Klinik Hohenegg	17.352.492	2.965.922	228.099	20.546.513
Psychotherapiestation USZ <sup>1</sup>	.	.	.	.
Klinik am Zürichberg	3.489.519	444.232	0	3.933.751
Region Winterthur	36.175.077	5.292.114	1.150.524	42.617.715
Integrierte Psychiatrie Winterthur	36.175.077	5.292.114	1.150.524	42.617.715
Region Oberland	31.559.052	5.749.473	581.524	37.890.049
Klinik Schlössli	31.559.052	5.749.473	581.524	37.890.049
Region Unterland	35.687.233	4.923.642	328.048	40.938.923
Psychiatrie-Zentrum Hard	35.687.233	4.923.642	328.048	40.938.923
Region Horgen	22.001.470	3.707.921	493.111	26.202.502
Sanatorium Kilchberg	22.001.470	3.707.921	493.111	26.202.502
Spezialisierte Einrichtungen überregional	66.561.169	11.012.280	1.249.740	78.823.189
Kinder- und Jugendpsychiatrie	18.162.926	2.822.588	711.930	21.697.444
Kinder- und Jugendpsychiatrischer Dienst	16.469.797	2.553.433	666.736	19.689.966
Kinderspital Zürich (Psychosomatik) <sup>1</sup>	.	.	.	.
SOMOSA	1.693.129	269.155	45.194	2.007.478
Akuteinrichtungen für Suchtkranke	9.485.400	1.647.847	284.382	11.417.629
Beth Shalom	455.000	65.355	8.050	528.405
Frankental	3.168.026	522.862	63.922	3.754.810
Forel Klinik	5.862.374	1.059.630	212.410	7.134.414
Gerontopsychiatrische Pflegeheime	13.756.043	2.259.954	85.764	16.101.761
Bergheim (Psych. Pflegeheim)	8.056.228	1.422.081	45.934	9.524.243
Sonnhalde (Psych. Pflegeheim) <sup>2</sup>	5.699.815	837.873	39.830	6.577.518
Forensik und psychiatrische Rehabilitation	25.156.800	4.281.891	167.664	29.606.355
Psychiatriezentrum Rheinau	25.156.800	4.281.891	167.664	29.606.355

### Bemerkungen:

Basis: Krankenhausstatistik ADMIN.

– Siehe Definitionen / Erläuterungen zum Begriff «Personalnebenkosten».

– Inkl. Wohn- und Krankenheime.

<sup>1</sup> Beim USZ und Kinderspital ist die Abgrenzung zur somatischen Akutversorgung nicht möglich.

<sup>2</sup> Die Daten der Sonnhalde für 2003 und 2004 sind Daten aus dem Jahr 2002.

## Daten aus der Finanzbuchhaltung Betriebsaufwand Medizinischer Bedarf 2002–2004

Psychiatrische Einrichtungen	Betriebsaufwand Medizinischer Bedarf (Fr.)			% Veränderung zum Vorjahr
	2002	2003	2004	
<b>Total</b>	<b>14.330.900</b>	<b>14.900.921</b>	<b>15.371.734</b>	<b>3,2</b>
Stationäre Psychiatrie nach Regionen mit Schwerpunkt Erwachsenenpsychiatrie	12.171.940	12.613.599	12.858.600	1,9
Region Zürich	5.535.498	5.382.677	5.630.196	4,6
Psychiatrische Universitätsklinik Zürich	4.844.681	4.688.110	4.906.464	4,7
Klinik Hohenegg	554.136	579.307	592.597	2,3
Psychotherapiestation USZ <sup>1</sup>	.	.	.	.
Klinik am Zürichberg	136.681	115.260	131.135	13,8
Region Winterthur	1.554.915	1.721.265	1.586.467	-7,8
Integrierte Psychiatrie Winterthur	1.554.915	1.721.265	1.586.467	-7,8
Region Oberland	1.057.667	1.694.651	1.664.638	-1,8
Klinik Schlössli	1.057.667	1.694.651	1.664.638	-1,8
Region Unterland	2.037.800	2.100.105	2.125.878	1,2
Psychiatrie-Zentrum Hard	2.037.800	2.100.105	2.125.878	1,2
Region Horgen	1.986.060	1.714.901	1.851.421	8,0
Sanatorium Kilchberg	1.986.060	1.714.901	1.851.421	8,0
Spezialisierte Einrichtungen überregional	2.158.960	2.287.322	2.513.134	9,9
Kinder- und Jugendpsychiatrie	337.116	333.067	373.306	12,1
Kinder- und Jugendpsychiatrischer Dienst	283.781	282.158	319.690	13,3
Kinderspital Zürich (Psychosomatik) <sup>1</sup>	.	.	.	.
SOMOSA	53.335	50.909	53.616	5,3
Akuteinrichtungen für Suchtkranke	434.727	427.446	520.112	21,7
Beth Shalom	2.024	1.683	2.149	27,7
Frankental	232.773	266.384	294.365	10,5
Forel Klinik	115.385	115.645	223.598	93,3
Sonnenbühl Klinik <sup>2</sup>	84.545	43.734	.	.
Gerontopsychiatrische Pflegeheime	713.894	716.265	744.456	3,9
Bergheim (Psych. Pflegeheim)	328.845	331.216	359.407	8,5
Sonnhalde (Psych. Pflegeheim) <sup>3</sup>	385.049	385.049	385.049	0,0
Forensik und psychiatrische Rehabilitation	673.223	810.544	875.260	8,0
Psychiatriezentrum Rheinau	673.223	810.544	875.260	8,0

Bemerkungen:

Basis: Krankenhausstatistik ADMIN.

– Siehe Definitionen / Erläuterungen zum Begriff «Betriebsaufwand».

– Inkl. Wohn- und Krankenheime.

<sup>1</sup> Beim USZ und Kinderspital ist die Abgrenzung zur somatischen Akutversorgung nicht möglich.

<sup>2</sup> Sonnenbühl Klinik geschlossen per 31. Dezember 2003.

<sup>3</sup> Die Daten der Sonnhalde für 2003 und 2004 sind Daten aus dem Jahr 2002.

## Daten aus der Finanzbuchhaltung

### Übriger Betriebsaufwand 2002–2004

Psychiatrische Einrichtungen	Übriger Betriebsaufwand (Fr.)			% Veränderung zum Vorjahr
	2002	2003	2004	
<b>Total</b>	<b>109.216.731</b>	<b>124.259.152</b>	<b>124.956.977</b>	<b>0,6</b>
Stationäre Psychiatrie nach Regionen mit Schwerpunkt Erwachsenenpsychiatrie	79.189.421	91.098.403	92.217.293	1,2
Region Zürich	29.505.956	32.873.847	31.941.085	-2,8
Psychiatrische Universitätsklinik Zürich	24.010.927	27.645.417	27.279.223	-1,3
Klinik Hohenegg	3.982.868	4.232.380	3.906.172	-7,7
Psychotherapiestation USZ <sup>1</sup>	.	.	.	.
Klinik am Zürichberg	1.512.161	996.050	755.690	-24,1
Region Winterthur	14.733.775	17.009.631	16.823.748	-1,1
Integrierte Psychiatrie Winterthur	14.733.775	17.009.631	16.823.748	-1,1
Region Oberland	9.569.599	12.280.624	12.493.232	1,7
Klinik Schlössli	9.569.599	12.280.624	12.493.232	1,7
Region Unterland	15.269.151	17.209.088	18.889.615	9,8
Psychiatrie-Zentrum Hard	15.269.151	17.209.088	18.889.615	9,8
Region Horgen	10.110.940	11.725.213	12.069.613	2,9
Sanatorium Kilchberg	10.110.940	11.725.213	12.069.613	2,9
Spezialisierte Einrichtungen überregional	30.027.310	33.160.749	32.739.684	-1,3
Kinder- und Jugendpsychiatrie	4.958.131	5.470.029	6.005.917	9,8
Kinder- und Jugendpsychiatrischer Dienst	4.313.349	4.692.087	5.057.277	7,8
Kinderspital Zürich (Psychosomatik) <sup>1</sup>	.	.	.	.
SOMOSA	644.782	777.942	948.640	21,9
Akuteinrichtungen für Suchtkranke	5.012.916	5.001.573	3.955.865	-20,9
Beth Shalom	109.341	160.554	151.388	-5,7
Frankental	879.290	1.100.006	1.293.813	17,6
Forel Klinik	2.596.207	2.813.238	2.510.664	-10,8
Sonnenbühl Klinik <sup>2</sup>	1.428.078	927.775	.	.
Gerontopsychiatrische Pflegeheime	6.891.051	7.273.673	7.317.598	0,6
Bergheim (Psych. Pflegeheim)	4.623.329	5.005.951	5.049.876	0,9
Sonnhalde (Psych. Pflegeheim) <sup>3</sup>	2.267.722	2.267.722	2.267.722	0,0
Forensik und psychiatrische Rehabilitation	13.165.212	15.415.474	15.460.304	0,3
Psychiatriezentrum Rheinau	13.165.212	15.415.474	15.460.304	0,3

#### Bemerkungen:

Basis: Krankenhausstatistik ADMIN.

– Siehe Definitionen / Erläuterungen zum Begriff «Betriebsaufwand».

– Inkl. Wohn- und Krankenheime.

<sup>1</sup> Beim USZ und Kinderspital ist die Abgrenzung zur somatischen Akutversorgung nicht möglich.

<sup>2</sup> Sonnenbühl Klinik geschlossen per 31. Dezember 2003.

<sup>3</sup> Die Daten der Sonnhalde für 2003 und 2004 sind Daten aus dem Jahr 2002.



## Daten aus der Finanzbuchhaltung Aufwandarten in % des Gesamtaufwandes 2004

Psychiatrische Einrichtungen	Betriebsaufwand			
	Total absolut (Fr.)	davon Besoldungen und Sozialleistungen (inkl. Personalnebenkosten) %	davon medizinischer Bedarf %	davon übriger Betriebsaufwand %
<b>Total</b>	<b>468.811.716</b>	<b>70,1</b>	<b>3,3</b>	<b>26,7</b>
Stationäre Psychiatrie nach Regionen mit Schwerpunkt Erwachsenenpsychiatrie	354.735.711	70,4	3,6	26,0
Region Zürich	139.581.910	73,1	4,0	22,9
Psychiatrische Universitätsklinik Zürich	109.716.052	70,7	4,5	24,9
Klinik Hohenegg	25.045.282	82,0	2,4	15,6
Psychotherapiestation USZ <sup>1</sup>	.	.	.	.
Klinik am Zürichberg	4.820.576	81,6	2,7	15,7
Region Winterthur	61.027.930	69,8	2,6	27,6
Integrierte Psychiatrie Winterthur	61.027.930	69,8	2,6	27,6
Region Oberland	52.047.918	72,8	3,2	24,0
Klinik Schlössli	52.047.918	72,8	3,2	24,0
Region Unterland	61.954.416	66,1	3,4	30,5
Psychiatrie-Zentrum Hard	61.954.416	66,1	3,4	30,5
Region Horgen	40.123.536	65,3	4,6	30,1
Sanatorium Kilchberg	40.123.536	65,3	4,6	30,1
Spezialisierte Einrichtungen überregional	114.076.005	69,1	2,2	28,7
Kinder- und Jugendpsychiatrie	28.076.667	77,3	1,3	21,4
Kinder- und Jugendpsychiatrischer Dienst	25.066.933	78,5	1,3	20,2
Kinderspital Zürich (Psychosomatik) <sup>1</sup>	.	.	.	.
SOMOSA	3.009.734	66,7	1,8	31,5
Akuteinrichtungen für Suchtkranke	15.893.604	71,8	3,3	24,9
Beth Shalom	681.941	77,5	0,3	22,2
Frankental	5.342.988	70,3	5,5	24,2
Forel Klinik	9.868.676	72,3	2,3	25,4
Gerontopsychiatrische Pflegeheime	24.163.815	66,6	3,1	30,3
Bergheim (Psych. Pflegeheim)	14.933.526	63,8	2,4	33,8
Sonnhalde (Psych. Pflegeheim) <sup>2</sup>	9.230.289	71,3	4,2	24,6
Forensik und psychiatrische Rehabilitation	45.941.919	64,4	1,9	33,7
Psychiatriezentrum Rheinau	45.941.919	64,4	1,9	33,7

Bemerkungen:

Basis: Krankenhausstatistik ADMIN.

– Inkl. Wohn- und Krankenheime.

<sup>1</sup> Beim USZ und Kinderspital ist die Abgrenzung zur somatischen Akutversorgung nicht möglich.

<sup>2</sup> Die Daten der Sonnhalde für 2003 und 2004 sind Daten aus dem Jahr 2002.

## Daten aus der Finanzbuchhaltung

### Betriebsertrag Total 2001–2003

Psychiatrische Einrichtungen	Betriebsertrag (Fr.)			% Veränderung zum Vorjahr
	2002	2003	2004	
<b>Total</b>	<b>286.661.587</b>	<b>245.424.734</b>	<b>249.573.038</b>	<b>1,7</b>
Stationäre Psychiatrie nach Regionen mit Schwerpunkt Erwachsenenpsychiatrie	213.269.858	170.668.873	171.746.356	0,6
Region Zürich	71.706.144	70.542.582	69.601.999	-1,3
Psychiatrische Universitätsklinik Zürich	50.884.839	49.924.313	49.039.990	-1,8
Klinik Hohenegg	14.566.560	15.202.263	15.507.860	2,0
Psychotherapiestation USZ <sup>1</sup>	.	.	.	.
Klinik am Zürichberg	6.254.745	5.416.006	5.054.149	-6,7
Region Winterthur	27.510.102	25.586.373	23.068.466	-9,8
Integrierte Psychiatrie Winterthur	27.510.102	25.586.373	23.068.466	-9,8
Region Oberland	42.381.019	23.803.315	24.379.311	2,4
Klinik Schlössli <sup>4</sup>	42.381.019	23.803.315	24.379.311	2,4
Region Unterland	32.236.380	30.483.996	31.694.602	4,0
Psychiatrie-Zentrum Hard	32.236.380	30.483.996	31.694.602	4,0
Region Horgen	39.436.213	20.252.607	23.001.978	13,8
Sanatorium Kilchberg <sup>4</sup>	39.436.213	20.252.607	23.001.978	13,8
Spezialisierte Einrichtungen überregional	73.391.729	74.755.861	77.826.682	4,1
Kinder- und Jugendpsychiatrie	14.274.278	14.836.318	17.474.387	17,8
Kinder- und Jugendpsychiatrischer Dienst	11.932.535	12.068.250	14.431.868	19,6
Kinderspital Zürich (Psychosomatik) <sup>1</sup>	.	.	.	.
SOMOSA	2.341.743	2.768.068	3.042.519	9,9
Akuteinrichtungen für Suchtkranke	10.430.762	10.628.492	10.366.305	-2,5
Beth Shalom	461.802	541.914	607.655	12,1
Frankental	1.149.308	1.880.956	2.470.519	31,3
Forel Klinik	6.678.148	7.088.217	7.288.131	2,8
Sonnenbühl Klinik <sup>2</sup>	2.141.504	1.117.405	.	.
Gerontopsychiatrische Pflegeheime	23.035.127	19.927.842	19.902.198	-0,1
Bergheim (Psych. Pflegeheim) <sup>4</sup>	13.728.586	10.621.301	10.595.657	-0,2
Sonnhalde (Psych. Pflegeheim) <sup>3,4</sup>	9.306.541	9.306.541	9.306.541	0,0
Forensik und psychiatrische Rehabilitation	25.651.562	29.363.209	30.083.792	2,5
Psychiatriezentrum Rheinau	25.651.562	29.363.209	30.083.792	2,5

## Bemerkungen:

Basis: Krankenhausstatistik ADMIN.

– Siehe Definitionen / Erläuterungen zum Begriff «Betriebsertrag».

– Inkl. Wohn- und Krankenheime.

<sup>1</sup> Beim USZ und Kinderspital ist die Abgrenzung zur somatischen Akutversorgung nicht möglich.<sup>2</sup> Sonnenbühl Klinik geschlossen per 31. Dezember 2003.<sup>3</sup> Die Daten der Sonnhalde für 2003 und 2004 sind Daten aus dem Jahr 2002.<sup>4</sup> In der Klinik Schlössli, im Sanatorium Kilchberg, im Bergheim und in der Sonnhalde sind 2002 die Staatsbeiträge im Betriebsertrag enthalten.

## Daten aus der Finanzbuchhaltung Betriebsergebnis Total 2001–2003

Psychiatrische Einrichtungen	Betriebsergebnis (Fr.)			% Veränderung zum Vorjahr
	2002	2003	2004	
<b>Total</b>	<b>-152.792.875</b>	<b>-224.989.265</b>	<b>-219.238.678</b>	<b>-2,6</b>
Stationäre Psychiatrie nach Regionen mit Schwerpunkt Erwachsenenpsychiatrie	-116.772.334	-183.672.972	-182.989.354	-0,4
Region Zürich	-63.079.212	-70.209.664	-69.979.911	-0,3
Psychiatrische Universitätsklinik Zürich	-54.194.745	-60.635.850	-60.676.062	0,1
Klinik Hohenegg	-9.021.525	-9.611.605	-9.537.422	-0,8
Psychotherapiestation USZ <sup>1</sup>	.	.	.	.
Klinik am Zürichberg	137.058	37.791	233.573	518,1
Region Winterthur	-30.867.079	-36.682.974	-37.959.464	3,5
Integrierte Psychiatrie Winterthur	-30.867.079	-36.682.974	-37.959.464	3,5
Region Oberland	269.096	-27.856.077	-27.668.607	-0,7
Klinik Schlössli <sup>2</sup>	269.096	-27.856.077	-27.668.607	-0,7
Region Unterland	-24.550.194	-29.764.824	-30.259.814	1,7
Psychiatrie-Zentrum Hard	-24.550.194	-29.764.824	-30.259.814	1,7
Region Horgen	1.455.055	-19.159.433	-17.121.558	-10,6
Sanatorium Kilchberg <sup>2</sup>	1.455.055	-19.159.433	-17.121.558	-10,6
Spezialisierte Einrichtungen überregional	-36.020.541	-41.316.293	-36.249.324	-12,3
Kinder- und Jugendpsychiatrie	-11.381.699	-11.625.366	-10.602.280	-8,8
Kinder- und Jugendpsychiatrischer Dienst	-11.247.762	-11.633.494	-10.635.065	-8,6
Kinderspital Zürich (Psychosomatik) <sup>1</sup>	.	.	.	.
SOMOSA	-133.936	8.128	32.785	303,4
Akuteinrichtungen für Suchtkranke	-8.128.130	-8.432.744	-5.527.300	-34,5
Beth Shalom	-102.545	-188.419	-74.286	-60,6
Frankental	-3.373.145	-3.365.250	-2.872.469	-14,6
Forel Klinik	-2.851.918	-2.766.065	-2.580.545	-6,7
Sonnenbühl Klinik <sup>3</sup>	-1.800.522	-2.113.010	.	.
Gerontopsychiatrische Pflegeheime	150.150	-3.813.095	-4.261.617	11,8
Bergheim (Psych. Pflegeheim) <sup>4</sup>	73.898	-3.889.347	-4.337.869	11,5
Sonnhalde (Psych. Pflegeheim) <sup>2,4</sup>	76.253	76.253	76.253	0,0
Forensik und psychiatrische Rehabilitation	-16.660.862	-17.445.088	-15.858.127	-9,1
Psychiatriezentrum Rheinau	-16.660.862	-17.445.088	-15.858.127	-9,1

### Bemerkungen:

Basis: Krankenhausstatistik ADMIN.

– Siehe Definitionen / Erläuterungen zum Begriff «Betriebsergebnis».

– Inkl. Wohn- und Krankenheime.

<sup>1</sup> Beim USZ und Kinderspital ist die Abgrenzung zur somatischen Akutversorgung nicht möglich.

<sup>2</sup> In der Klinik Schlössli, im Sanatorium Kilchberg, im Bergheim und in der Sonnhalde sind 2002 die Staatsbeiträge im Betriebsertrag enthalten.

<sup>3</sup> Sonnenbühl Klinik geschlossen per 31. Dezember 2003.

<sup>4</sup> Die Daten der Sonnhalde für 2003 und 2004 sind Daten aus dem Jahr 2002.

## Daten aus der Kostenstellenrechnung

### Betriebskosten, Betriebsertrag und Betriebsergebnis 2004

stationäre, teilstationäre und ambulante Versorgung (ohne Nebenbetriebe)

Psychiatrische Einrichtungen	Betriebskosten (Fr.)	Betriebsertrag (Fr.)	Betriebsergebnis (Fr.)
<b>Total</b>	<b>367.747.737</b>	<b>193.299.486</b>	<b>-174.448.251</b>
Stationäre Psychiatrie nach Regionen mit Schwerpunkt Erwachsenenpsychiatrie	295.077.797	143.904.402	-151.173.395
Region Zürich	122.498.745	61.640.618	-60.858.127
Psychiatrische Universitätsklinik Zürich	92.120.280	42.453.359	-49.666.921
Klinik Hohenegg	23.856.851	14.756.461	-9.100.390
Psychotherapiestation USZ	6.521.614	4.430.798	-2.090.816
Klinik am Zürichberg <sup>1</sup>	.	.	.
Region Winterthur	53.302.143	21.283.596	-32.018.547
Integrierte Psychiatrie Winterthur	53.302.143	21.283.596	-32.018.547
Region Oberland	44.826.188	21.051.252	-23.774.936
Klinik Schlössli	44.826.188	21.051.252	-23.774.936
Region Unterland	39.655.313	18.097.390	-21.557.923
Psychiatrie-Zentrum Hard	39.655.313	18.097.390	-21.557.923
Region Horgen	34.795.408	21.831.546	-12.963.862
Sanatorium Kilchberg	34.795.408	21.831.546	-12.963.862
Spezialisierte Einrichtungen überregional	72.669.940	49.395.085	-23.274.856
Kinder- und Jugendpsychiatrie	23.385.797	13.128.771	-10.257.026
Kinder- und Jugendpsychiatrischer Dienst	20.678.270	10.620.565	-10.057.705
Kinderspital Zürich, Abteilung Psychosomatik/Psychiatrie SOMOSA <sup>1</sup>	2.707.527	2.508.206	-199.321
Akuteinrichtungen für Suchtkranke	9.317.371	6.865.702	-2.451.669
Beth Shalom <sup>1</sup>	.	.	.
Frankental <sup>1</sup>	.	.	.
Forel Klinik	9.317.371	6.865.702	-2.451.669
Gerontopsychiatrische Pflegeheime	11.888.148	9.656.821	-2.231.327
Bergheim (Psych. Pflegeheim)	11.888.148	9.656.821	-2.231.327
Sonnhalde (Psych. Pflegeheim)	.	.	.
Forensik und psychiatrische Rehabilitation	28.078.625	19.743.792	-8.334.833
Psychiatriezentrum Rheinau	28.078.625	19.743.792	-8.334.833

## Bemerkungen:

Basis: Kosten- und Leistungsrechnung KORE.

– Siehe Definitionen / Erläuterungen zu den Begriffen «Betriebskosten», «Betriebsertrag» und «Betriebsergebnis».

<sup>1</sup> Die Betriebe Klinik am Zürichberg, SOMOSA, Beth Shalom und Frankental führten im Jahr 2004 keine KORE.

Diese Zahlen sind im Total nicht enthalten.

## Daten aus der Kostenstellenrechnung Betriebskosten nach Leistungen 2004

stationäre, teilstationäre und ambulante Versorgung (ohne Nebenbetriebe)

Psychiatrische Einrichtungen	Betriebskosten (Fr.)				Total teilstationäre und ambulante Leistungen	Total
	Total akut stationär	Total Langzeit stationär	Total stationäre Leistungen			
<b>Total</b>	<b>225.619.224</b>	<b>87.404.392</b>	<b>313.023.616</b>	<b>54.724.121</b>	<b>367.747.737</b>	
Stationäre Psychiatrie nach Regionen mit Schwerpunkt Erwachsenenpsychiatrie 200.798.805 49.517.644 250.316.449 44.761.348 295.077.797						
Region Zürich	98.277.097	6.052.630	104.329.727	18.169.018	122.498.745	
Psychiatrische Universitätsklinik Zürich	70.607.878	3.691.326	74.299.204	17.821.076	92.120.280	
Klinik Hohenegg	21.147.605	2.361.304	23.508.909	347.942	23.856.851	
Psychotherapiestation USZ	6.521.614	0	6.521.614	0	6.521.614	
Klinik am Zürichberg <sup>1</sup>	.	.	.	.	.	
Region Winterthur	18.317.443	25.632.895	43.950.338	9.351.805	53.302.143	
Integrierte Psychiatrie Winterthur	18.317.443	25.632.895	43.950.338	9.351.805	53.302.143	
Region Oberland	26.247.890	9.455.568	37.703.458	7.122.730	44.826.188	
Klinik Schlössli	26.247.890	9.455.568	37.703.458	7.122.730	44.826.188	
Region Unterland	29.714.864	4.503.382	34.218.245	5.437.068	39.655.313	
Psychiatrie-Zentrum Hard	29.714.864	4.503.382	34.218.245	5.437.068	39.655.313	
Region Horgen	26.241.512	3.873.170	30.114.682	4.680.727	34.795.408	
Sanatorium Kilchberg	26.241.512	3.873.170	30.114.682	4.680.727	34.795.408	
Spezialisierte Einrichtungen überregional 24.820.419 37.886.748 62.707.167 9.962.773 72.669.940						
Kinder- und Jugendpsychiatrie	9.049.530	4.596.019	13.645.550	9.740.247	23.385.797	
Kinder- und Jugendpsychiatrischer Dienst	6.342.004	4.596.019	10.938.023	9.740.247	20.678.270	
Kinderspital Zürich, Abt. Psychosom./Psychiatrie	2.707.527	0	2.707.527	0	2.707.527	
SOMOSA <sup>1</sup>	.	.	.	.	.	
Akuteinrichtungen für Suchtkranke	9.104.034	0	9.104.034	213.337	9.317.371	
Beth Shalom <sup>1</sup>	.	.	.	.	.	
Frankental <sup>1</sup>	.	.	.	.	.	
Forel Klinik	9.104.034	0	9.104.034	213.337	9.317.371	
Gerontopsychiatrische Pflegeheime	0	11.888.148	11.888.148	0	11.888.148	
Bergheim (Psych. Pflegeheim)	0	11.888.148	11.888.148	0	11.888.148	
Sonnhalde (Psych. Pflegeheim)	.	.	.	.	.	
Forensik und psychiatrische Rehabilitation	6.666.855	21.402.581	28.069.436	9.189	28.078.625	
Psychiatriezentrum Rheinau	6.666.855	21.402.581	28.069.436	9.189	28.078.625	

### Bemerkungen:

Basis: Kosten- und Leistungsrechnung KORE.

– Siehe Definitionen / Erläuterungen zum Begriff «Betriebskosten».

<sup>1</sup> Die Betriebe Klinik am Zürichberg, SOMOSA, Beth Shalom und Frankental führten im Jahr 2004 keine KORE.

Diese Zahlen sind im Total nicht enthalten.

**Daten aus der Kostenstellenrechnung****Betriebsertrag nach Leistungen 2004**

stationäre, teilstationäre und ambulante Versorgung (ohne Nebenbetriebe)

Psychiatrische Einrichtungen	Betriebsertrag (Fr.)				Total teilstationäre und ambulante Leistungen	Total
	Total akut stationär	Total Langzeit stationär	Total stationäre Leistungen			
<b>Total</b>	<b>110.198.143</b>	<b>49.943.576</b>	<b>160.141.719</b>	<b>33.157.767</b>	<b>193.299.486</b>	
Stationäre Psychiatrie nach Regionen mit Schwerpunkt Erwachsenenpsychiatrie 93.205.439 22.725.133 115.930.572 27.973.829 143.904.402						
Region Zürich	46.088.583	3.145.896	49.234.479	12.406.139	61.640.618	
Psychiatrische Universitätsklinik Zürich	28.522.169	1.814.054	30.336.223	12.117.136	42.453.359	
Klinik Hohenegg	13.135.616	1.331.842	14.467.458	289.003	14.756.461	
Psychotherapiestation USZ	4.430.798	0	4.430.798	0	4.430.798	
Klinik am Zürichberg <sup>1</sup>	.	.	.	.	.	
Region Winterthur	6.453.331	9.619.825	16.073.155	5.210.441	21.283.596	
Integrierte Psychiatrie Winterthur	6.453.331	9.619.825	16.073.155	5.210.441	21.283.596	
Region Oberland	11.774.845	4.816.693	16.591.538	4.459.714	21.051.252	
Klinik Schlössli	11.774.845	4.816.693	16.591.538	4.459.714	21.051.252	
Region Unterland	12.912.267	2.639.686	15.551.953	2.545.437	18.097.390	
Psychiatrie-Zentrum Hard	12.912.267	2.639.686	15.551.953	2.545.437	18.097.390	
Region Horgen	15.976.413	2.503.033	18.479.446	3.352.100	21.831.546	
Sanatorium Kilchberg	15.976.413	2.503.033	18.479.446	3.352.100	21.831.546	
Spezialisierte Einrichtungen überregional 16.992.704 27.218.443 44.211.147 5.183.938 49.395.085						
Kinder- und Jugendpsychiatrie	5.493.677	2.892.368	8.386.045	4.742.725	13.128.771	
Kinder- und Jugendpsychiatrischer Dienst	2.985.472	2.892.368	5.877.840	4.742.725	10.620.565	
Kinderspital Zürich, Abt. Psychosom./Psychiatrie SOMOSA <sup>1</sup>	2.508.206	0	2.508.206	0	2.508.206	
Akuteinrichtungen für Suchtkranke Beth Shalom <sup>1</sup>	6.561.199	0	6.561.199	304.502	6.865.702	
Frankental <sup>1</sup>	.	.	.	.	.	
Forel Klinik	6.561.199	0	6.561.199	304.502	6.865.702	
Gerontopsychiatrische Pflegeheime	0	9.656.821	9.656.821	0	9.656.821	
Bergheim (Psych. Pflegeheim)	0	9.656.821	9.656.821	0	9.656.821	
Sonnhalde (Psych. Pflegeheim)	.	.	.	.	.	
Forensik und psychiatrische Rehabilitation 4.937.827 14.669.255 19.607.082 136.710 19.743.792						
Psychiatriezentrum Rheinau	4.937.827	14.669.255	19.607.082	136.710	19.743.792	

## Bemerkungen:

Basis: Kosten- und Leistungsrechnung KORE.

– Siehe Definitionen / Erläuterungen zum Begriff «Betriebsertrag».

<sup>1</sup> Die Betriebe Klinik am Zürichberg, SOMOSA, Beth Shalom und Frankental führten im Jahr 2004 keine KORE.

Diese Zahlen sind im Total nicht enthalten.

## Daten aus der Kostenstellenrechnung Betriebsergebnis nach Leistungen 2004

stationäre, teilstationäre und ambulante Versorgung (ohne Nebenbetriebe)

Psychiatrische Einrichtungen	Betriebsergebnis (Fr.)				Total teilstationäre und ambulante Leistungen	Total
	Total akut stationär	Total Langzeit stationär	Total stationäre Leistungen	Total stationäre Leistungen		
<b>Total</b>	<b>-115.421.082</b>	<b>-37.460.815</b>	<b>-152.881.897</b>	<b>-21.566.354</b>	<b>-174.448.251</b>	
Stationäre Psychiatrie nach Regionen mit Schwerpunkt Erwachsenenpsychiatrie-107.593.366-26.792.511-134.385.877-16.787.519 - 151.173.395						
Region Zürich	-52.188.513	-2.906.734	-55.095.247	-5.762.880	-60.858.127	
Psychiatrische Universitätsklinik Zürich	-42.085.709	-1.877.272	-43.962.981	-5.703.940	-49.666.921	
Klinik Hohenegg	-8.011.988	-1.029.462	-9.041.450	-58.939	-9.100.390	
Psychotherapiestation USZ	-2.090.816	0	-2.090.816	0	-2.090.816	
Klinik am Zürichberg <sup>1</sup>	.	.	.	.	.	
Region Winterthur	-11.864.112	-16.013.070	-27.877.183	-4.141.365	-32.018.547	
Integrierte Psychiatrie Winterthur	-11.864.112	-16.013.070	-27.877.183	-4.141.365	-32.018.547	
Region Oberland	-16.473.045	-4.638.875	-21.111.920	-2.663.016	-23.774.936	
Klinik Schlössli	-16.473.045	-4.638.875	-21.111.920	-2.663.016	-23.774.936	
Region Unterland	-16.802.596	-1.863.696	-18.666.292	-2.891.631	-21.557.923	
Psychiatrie-Zentrum Hard	-16.802.596	-1.863.696	-18.666.292	-2.891.631	-21.557.923	
Region Horgen	-10.265.099	-1.370.136	-11.635.235	-1.328.627	-12.963.862	
Sanatorium Kilchberg	-10.265.099	-1.370.136	-11.635.235	-1.328.627	-12.963.862	
Spezialisierte Einrichtungen überregional-7.827.716-10.668.305-18.496.020-4.778.835 - 23.274.856						
Kinder- und Jugendpsychiatrie	-3.555.853	-1.703.651	-5.259.504	-4.997.522	-10.257.026	
Kinder- und Jugendpsychiatrischer Dienst	-3.356.532	-1.703.651	-5.060.183	-4.997.522	-10.057.705	
Kinderspital Zürich, Abt. Psychosom./Psychiatrie	-199.321	0	-199.321	0	-199.321	
SOMOSA <sup>1</sup>	.	.	.	.	.	
Akuteinrichtungen für Suchtkranke	-2.542.835	0	-2.542.835	91.165	-2.451.669	
Beth Shalom <sup>1</sup>	.	.	.	.	.	
Frankental <sup>1</sup>	.	.	.	.	.	
Forel Klinik	-2.542.835	0	-2.542.835	91.165	-2.451.669	
Gerontopsychiatrische Pflegeheime	0	-2.231.327	-2.231.327	0	-2.231.327	
Bergheim (Psych. Pflegeheim)	0	-2.231.327	-2.231.327	0	-2.231.327	
Sonnhalde (Psych. Pflegeheim)	.	.	.	.	.	
Forensik und psychiatrische Rehabilitation-1.729.028-6.733.326-8.462.354-127.521-8.334.833						
Psychiatriezentrum Rheinau	-1.729.028	-6.733.326	-8.462.354	127.521	-8.334.833	

### Bemerkungen:

Basis: Kosten- und Leistungsrechnung KORE.

– Siehe Definitionen / Erläuterungen zum Begriff «Betriebsergebnis».

<sup>1</sup> Die Betriebe Klinik am Zürichberg, SOMOSA, Beth Shalom und Frankental führten im Jahr 2004 keine KORE.

Diese Zahlen sind im Total nicht enthalten.

## Daten aus der Kostenstellenrechnung Staatsbeiträge an die anrechenbaren Betriebskosten 2002–2004

Psychiatrische Einrichtungen	Staatsbeitrag (Fr.)			% Veränderung zum Vorjahr
	2002	2003	2004	
<b>Total</b>	<b>198.935.000</b>	<b>230.067.200</b>	<b>231.781.744</b>	<b>0,7</b>
Stationäre Psychiatrie nach Regionen mit Schwerpunkt Erwachsenenpsychiatrie	121.238.000	185.497.000	189.335.600	2,1
Region Zürich	65.052.000	71.495.000	72.764.000	1,8
Psychiatrische Universitätsklinik Zürich <sup>1</sup>	55.187.000	61.288.000	61.419.000	0,2
Klinik Hohenegg	9.865.000	10.207.000	11.345.000	1,1
Psychotherapiestation USZ <sup>2</sup>	.	.	.	.
Klinik am Zürichberg	.	.	.	.
Region Winterthur	30.867.000	36.428.000	38.186.000	4,8
Integrierte Psychiatrie Winterthur <sup>1</sup>	30.867.000	36.428.000	38.186.000	4,8
Region Oberland	.	28.912.000	29.731.600	2,8
Klinik Schlössli	.	28.912.000	28.259.000	-2,3
Psychiatriezentrum Männedorf	.	.	1.472.600	.
Region Unterland	25.319.000	29.093.000	30.091.000	3,4
Psychiatrie-Zentrum Hard <sup>1</sup>	25.319.000	29.093.000	30.091.000	3,4
Region Horgen	.	19.569.000	18.563.000	-5,1
Sanatorium Kilchberg	.	19.569.000	18.563.000	-5,1
Spezialisierte Einrichtungen überregional	34.959.000	39.265.200	37.599.144	-4,2
Kinder- und Jugendpsychiatrie	11.566.000	11.802.000	11.050.000	-6,4
Kinder- und Jugendpsychiatrischer Dienst <sup>1</sup>	11.566.000	11.802.000	11.050.000	-6,4
Kinderspital Zürich (Psychosomatik) <sup>2</sup>	.	.	.	.
SOMOSA	.	.	.	.
Akuteinrichtungen für Suchtkranke	5.461.000	5.768.200	3.660.144	-36,5
Beth Shalom	20.000	17.100	196.669	1.050,1
Frankental	906.000	823.100	853.475	3,7
Forel Klinik	2.801.000	2.815.000	2.610.000	-7,3
Sonnenbühl Klinik <sup>3</sup>	1.734.000	2.113.000	.	.
Gerontopsychiatrische Pflegeheime	.	3.990.000	4.585.000	14,9
Bergheim (Psych. Pflegeheim)	.	3.990.000	4.585.000	14,9
Sonnhalde (Psych. Pflegeheim)	.	.	.	.
Forensik und psychiatrische Rehabilitation	17.932.000	17.705.000	18.304.000	3,4
Psychiatriezentrum Rheinau <sup>1</sup>	17.932.000	17.705.000	18.304.000	3,4
Patienten von nicht staatlichen psych. Kliniken und ausserkantonale Patientinnen und Patienten <sup>4</sup>	2.738.000	5.305.000	4.847.000	-8,6
(Sanatorium Kilchberg, Klinik Schlössli, Bergheim, Klinik Sonnhalde)				

### Bemerkungen:

Basis: Kosten- und Leistungsrechnung KORE

– Siehe Definitionen / Erläuterungen zum Begriff «Staatsbeiträge an die anrechenbaren Betriebskosten».

<sup>1</sup> Staatliche Betriebe (PUK, IPW, Hard, KJPD und Rheinau) inkl. Kapitalkosten.

<sup>2</sup> Beim USZ und Kinderspital ist die Abgrenzung zur somatischen Akutversorgung nicht möglich.

<sup>3</sup> Sonnenbühl Klinik geschlossen per 31. Dezember 2003.



## Infrastruktur Betriebswirtschaftlicher Bettenbestand Total 2002–2004

Psychiatrische Einrichtungen	Anzahl Betten			Veränderung zum Vorjahr
	2002	2003	2004	
<b>Total</b>	<b>1.996</b>	<b>1.975</b>	<b>1.932</b>	<b>-43</b>
Stationäre Psychiatrie nach Regionen mit Schwerpunkt Erwachsenenpsychiatrie	1.403	1.393	1.363	-30
Region Zürich	517	529	529	0
Psychiatrische Universitätsklinik Zürich	327	335	335	0
Klinik Hohenegg	144	148	148	0
Psychotherapiestation USZ	11	11	11	0
Klinik am Zürichberg	35	35	35	0
Region Winterthur	291	275	248	-27
Integrierte Psychiatrie Winterthur	291	275	248	-27
Region Oberland	211	211	210	-1
Klinik Schlössli	211	211	210	-1
Region Unterland	203	211	211	0
Psychiatrie-Zentrum Hard	203	211	211	0
Region Horgen	181	167	165	-2
Sanatorium Kilchberg	181	167	165	-2
Spezialisierte Einrichtungen überregional	593	582	569	-13
Kinder- und Jugendpsychiatrie	64	63	60	-3
Kinder- und Jugendpsychiatrischer Dienst	39	39	36	-3
Kinderspital Zürich (Psychosomatik)	12	11	11	0
SOMOSA	13	13	13	0
Akuteinrichtungen für Suchtkranke	135	126	110	-16
Beth Shalom	5	5	5	0
Frankental	12	12	12	0
Forel Klinik	93	93	93	0
Sonnenbühl Klinik <sup>1</sup>	25	16	.	-16
Gerontopsychiatrische Pflegeheime	227	227	227	0
Bergheim (Psych. Pflegeheim)	125	125	125	0
Sonnhalde (Psych. Pflegeheim) <sup>2</sup>	102	102	102	0
Forensik und psychiatrische Rehabilitation	167	166	172	6
Psychiatriezentrum Rheinau	167	166	172	6

Bemerkungen:

Basis: Krankenhausstatistik ADMIN.

– Siehe Definitionen / Erläuterungen zum Begriff «Bettenbestand».

– Ohne Wohn- und Krankenheime.

<sup>1</sup> Sonnenbühl Klinik geschlossen per 31. Dezember 2003.

<sup>2</sup> Die Daten der Sonnhalde für 2003 und 2004 sind Daten aus dem Jahr 2002.

## Infrastruktur

## Betriebswirtschaftlicher Bettenbestand nach Leistungen 2004

Psychiatrische Einrichtungen	Anzahl Betten							Total
	Kinder- u. Jugend- psychiatrie akut	Kinder- u. Jugend- psychiatrie Langzeit	Psychiatrie akut	Psychiatrie Langzeit	Psycho- geriatrie akut	Psycho- geriatrie Langzeit		
<b>Total</b>	<b>abs.</b>	<b>29</b>	<b>18</b>	<b>985</b>	<b>220</b>	<b>179</b>	<b>501</b>	<b>1.932</b>
	%	1,5	0,9	51,0	11,4	9,3	25,9	100,0
Stationäre Psychiatrie nach Regionen mit Schwerpunkt Erwachsenenpsychiatrie								
Region Zürich	0	0	4 3 5	2 5	5 2	1 7	5 2 9	
Psychiatrische Universitätsklinik Zürich	0	0	258	25	52	0	335	
Klinik Hohenegg	0	0	131	0	0	17	148	
Psychotherapiestation USZ	0	0	11	0	0	0	11	
Klinik am Zürichberg	0	0	35	0	0	0	35	
Region Winterthur	0	0	7 6	0	1 4	1 5 8	2 4 8	
Integrierte Psychiatrie Winterthur	0	0	76	0	14	158	248	
Region Oberland	0	0	9 8	2 0	3 9	5 3	2 1 0	
Klinik Schlössli	0	0	98	20	39	53	210	
Region Unterland	0	0	1 2 5	0	5 0	3 6	2 1 1	
Psychiatrie-Zentrum Hard	0	0	125	0	50	36	211	
Region Horgen	0	0	1 0 3	2 8	2 4	1 0	1 6 5	
Sanatorium Kilchberg	0	0	103	28	24	10	165	
Spezialisierte Einrichtungen überregional								
5 6 9		2 9	1 8	1 4 8	1 4 7	0	2 2 7	
Kinder- und Jugendpsychiatrie	2 9	1 8	1 3	0	0	0	6 0	
Kinder- und Jugendpsychiatrischer Dienst	18	18	0	0	0	0	36	
Kinderspital Zürich (Psychosomatik)	11	0	0	0	0	0	11	
SOMOSA	0	0	13	0	0	0	13	
Akuteinrichtungen für Suchtkranke								
Beth Shalom	0	0	5	0	0	0	5	
Frankental	0	0	12	0	0	0	12	
Forel Klinik	0	0	93	0	0	0	93	
Gerontopsychiatrische Pflegeheime								
Bergheim (Psych. Pflegeheim)	0	0	0	0	0	125	125	
Sonnhalde (Psych. Pflegeheim) <sup>1</sup>	0	0	0	0	0	102	102	
Forensik und psychiatrische Rehabilitation								
1 7 2		0	0	2 5	1 4 7	0	0	
Psychiatriezentrum Rheinau	0	0	25	147	0	0	172	

## Bemerkungen:

Basis: Krankenhausstatistik ADMIN.

– Siehe Definitionen / Erläuterungen zum Begriff «Bettenbestand».

## Infrastruktur

### Bettenbelegung psychiatrische Versorgung Total 2002–2004

Psychiatrische Einrichtungen	Bettenbelegung %			Veränderung zum Vorjahr
	2002	2003	2004	
<b>Total</b>	<b>93,5</b>	<b>91,1</b>	<b>91,9</b>	<b>0,8</b>
Stationäre Psychiatrie nach Regionen mit Schwerpunkt Erwachsenenpsychiatrie	94,2	90,5	90,8	0,3
Region Zürich	94,5	91,0	91,8	0,8
Psychiatrische Universitätsklinik Zürich	96,8	92,8	93,0	0,2
Klinik Hohenegg	94,7	93,0	94,7	1,7
Psychotherapiestation USZ	72,9	89,2	99,9	10,7
Klinik am Zürichberg	93,5	66,1	65,7	-0,4
Region Winterthur	90,9	87,1	81,5	-5,6
Integrierte Psychiatrie Winterthur	90,9	87,1	81,5	-5,6
Region Oberland	93,5	93,6	94,7	1,1
Klinik Schlössli	93,5	93,6	94,7	1,1
Region Unterland	99,6	92,4	93,9	1,5
Psychiatrie-Zentrum Hard	99,6	92,4	93,9	1,5
Region Horgen	93,5	88,4	92,6	4,2
Sanatorium Kilchberg	93,5	88,4	92,6	4,2
Spezialisierte Einrichtungen überregional	91,7	92,4	94,4	2,0
Kinder- und Jugendpsychiatrie	94,3	90,8	94,1	3,3
Kinder- und Jugendpsychiatrischer Dienst	93,3	86,3	92,4	6,1
Kinderspital Zürich (Psychosomatik)	95,7	97,7	100,0	2,3
SOMOSA	96,2	98,8	94,1	-4,7
Akuteinrichtungen für Suchtkranke	88,6	87,7	92,1	4,4
Beth Shalom	80,3	87,8	88,4	0,6
Frankental	81,6	85,4	86,4	1,0
Forel Klinik	91,5	92,7	93,1	0,4
Sonnenbühl Klinik <sup>1</sup>	82,9	60,4	.	.
Gerontopsychiatrische Pflegeheime	98,0	98,5	98,0	-0,5
Bergheim (Psych. Pflegeheim)	96,4	97,3	96,3	-1,0
Sonnhalde (Psych. Pflegeheim) <sup>2</sup>	100,0	100,0	100,0	0,0
Forensik und psychiatrische Rehabilitation	84,5	88,2	91,2	3,0
Psychiatriezentrum Rheinau	84,5	88,2	91,2	3,0

#### Bemerkungen:

Basis: Krankenhausstatistik ADMIN.

– Siehe Definitionen / Erläuterungen zum Begriff «Bettenbelegung».

– Ohne Betten Wohn- und Krankenheime.

<sup>1</sup> Sonnenbühl Klinik geschlossen per 31. Dezember 2003.

<sup>2</sup> Die Daten der Sonnhalde für 2003 und 2004 sind Daten aus dem Jahr 2002.



**Impressum**

Psychiatrische Versorgung  
Kenndaten 2004

November 2005

Herausgeberin  
Gesundheitsdirektion Kanton Zürich  
Obstgartenstrasse 19  
8090 Zürich

Internet: <http://www.zh.ch/gd/> (gesundheitsdirektion, publikationen)

Fr. 32.–