



Kanton Zürich  
Gesundheitsdirektion

# Psychiatrische Versorgung Kenndaten 2010



# Inhalt

<b>Überblick Kenndaten psychiatrische Versorgung</b>	4
<b>Definitionen/Erläuterungen</b>	6
<b>I Allgemeine Daten</b>	
1. Adressen der psychiatrischen Einrichtungen	8
2. Rechtsträger und Finanzierung gemäss Zürcher Spitalliste Psychiatrie	10
3. Leistungsaufträge gemäss Zürcher Spitalliste Psychiatrie	11
4. Stationäre Psychiatrie nach Region mit Schwerpunkt Erwachsenenpsychiatrie 2010	12
5. Überregionale, spezialisierte stationäre Einrichtungen 2010	13
6. Übersicht über die Betriebe in der psychiatrischen Versorgung seit 1998	14
<b>II Hospitalisierung</b>	
1. 2004–2010	
a. Austritte	16
b. Pflegetage	17
2. Nach Altersgruppe 2010	
a. Austritte	18
b. Pflegetage	19
3. Nach Hauptdiagnose 2010	
a. Austritte	20
b. Pflegetage	21
4. Nach Psychiatrieregion 2010	
a. Austritte	22
b. Pflegetage	23
5. Nach Herkunftskanton 2010	
a. Austritte	24
b. Pflegetage	25
6. Nach Versicherungsklasse 2004–2010	
a. Eintritte	26
b. Austritte	27
<b>III Aufenthaltsdauer/Spitalhäufigkeit</b>	
1. Durchschnittliche Aufenthaltsdauer I 2004–2010	28
2. Durchschnittliche Aufenthaltsdauer II 2004–2010	29
3. Wohnbevölkerung und Spitalhäufigkeit nach Psychiatrieregion 2010	30



<b>IV</b>	<b>Qualitätsindikatoren</b>	
1.	Gesamteindruck bei Eintritt (CGI) 2010	32
2.	Gesamteindruck bei Austritt (CGI) 2010	33
<b>V</b>	<b>Infrastruktur</b>	
1.	Betriebswirtschaftlicher Bettenbestand 2004–2010	34
2.	Bettenbelegung 2004–2010	35
3.	Betten pro 1000 Einwohner 2010	36
<b>VI</b>	<b>Personaldaten</b>	
1.	Personalbestand 2004–2010	37
2.	Personalbestand nach Berufsgruppe 2010	38
3.	Beschäftigte am 31. Dezember 2010	39
<b>VII</b>	<b>Finanzdaten</b>	
	<b>Daten aus der Finanzbuchhaltung</b>	
1.	Betriebsaufwand 2004–2010	40
2.	Aufwand für Besoldungen, Arzthonorare und medizinischen Bedarf 2010	41
3.	Betriebsertrag 2004–2010	42
	<b>Daten aus der Kostenstellenrechnung</b>	
4.	Betriebskosten stationär 2004–2010	43
	<b>Daten aus der Staatsbuchhaltung</b>	
5.	Staatsbeiträge 2004–2010	44
<b>VIII</b>	<b>Überblick</b>	
1.	Die wichtigsten Zahlen im Kanton Zürich 2004–2010	45
2.	Kenndaten der somatischen und psychiatrischen Versorgung 2010	46
	<b>Abbildungen</b>	
I 4.	Stationäre Psychiatrie nach Regionen mit Schwerpunkt Erwachsenenpsychiatrie	12
I 5.	Überregionale, spezialisierte stationäre Einrichtungen (gemäss Spitalliste Psychiatrie)	13
III 1.	Durchschnittliche Aufenthaltsdauer I 2004–2010	28
III 2.	Durchschnittliche Aufenthaltsdauer II 2004–2010	29
III 3.	Spitalhäufigkeit nach Psychiatrieregion und Altersgruppe	31
III 3.	Spitalhäufigkeit nach Psychiatrieregion und Geschlecht	31
V 2.	Bettenbelegung 2004–2010	35
V 3.	Betten pro 1000 Einwohner 2010	36
VIII 1.	Die wichtigsten Zahlen im Kanton Zürich 2004–2010	45
	Impressum	48

# Überblick Kenndaten psychiatrische Versorgung

## 1. Einleitung

Wir freuen uns, Ihnen das Kenndatenbuch 2010 über die stationäre psychiatrische Versorgung im Kanton Zürich zu präsentieren.

Die Versorgung psychisch Erkrankter in unserem Kanton wird kontinuierlich beobachtet, geprüft und dokumentiert. Dies ermöglicht das Erkennen von Entwicklung und Wandel und soll über den Kreis von Fachleuten hinaus Menschen ansprechen, die sich mit dem Zürcher Gesundheitswesen auseinandersetzen.

Die Daten stammen hauptsächlich aus der kombinierten Statistik PSYREC-KTR, die seit dem Datenjahr 2008 von der Gesundheitsdirektion Kanton Zürich in integraler Form erhoben wird. Bei Tabellen mit Angaben aus früheren Jahren muss auf Daten der medizinischen Statistik PSYREC zurückgegriffen werden. Als weitere Datenquellen dienen die Krankenhausstatistik des Bundesamtes für Statistik, die Zürcher Krankenhausstatistik ADMIN sowie die Kostenrechnung KORE. Im Folgenden werden die Daten der stationären psychiatrischen Versorgung des Jahres 2010 genauer beleuchtet und mit den Vorjahreszahlen verglichen.

## 2. Veränderungen in der Psychiatrischen Versorgung

Wichtige Veränderungen in der Psychiatrischen Versorgung spiegeln sich in den Daten 2010 wider. Die grössten Veränderungen im Vergleich zu den Vorjahren hat der Zusammenschluss der Psychiatrieregionen Winterthur und Unterland zur gemeinsamen Region Winterthur-Unterland am 1. Januar 2010 verursacht. Im gleichen Zug wurden die Integrierte Psychiatrie Winterthur (ipw) mit dem Psychiatriezentrum Hard (PZH) zu einer Institution mit den Standorten Winterthur und Embrach zusammengeführt. Gleichzeitig wurden die Zürcher Stadtkreise 11 und 12, die bisher der Psychiatrieregion Winterthur zugeordnet waren der Psychiatrieregion Zürich angegliedert. Eine weitere grössere Veränderung im Jahr 2010 hat der Übergang der Klinik Bergheim von der Spitalliste Psychiatrie auf die Pflegeheimliste per 1. Juli 2010 ausgelöst. Diese Veränderungen wie auch weitere kleinere Massnahmen haben dafür gesorgt, dass sich die Zahlen 2010 in den einzelnen Kliniken sehr unterschiedlich entwickelt haben.

## 3. Stationäre psychiatrische Versorgung 2010

### 3.1 Patientenaustritte

Die Anzahl behandelter Fälle hat im Vergleich zum Vorjahr geringfügig zugenommen. Für das Jahr 2010 wurden 12'389 Austritte gemeldet; das sind 0,4% (45 Fälle) mehr als 2009.

Insgesamt ist das Bild bei den Austritten innerhalb des Kantons nicht einheitlich. 7 Kliniken verzeichneten mehr und 5 Kliniken weniger Fälle. Unter den Stammkliniken konnten die Clenia Schlössli sowie die PUK die Austritte erhöhen (+5,9% bzw. +3,2%), während die fusionierte Klinik ipw eine deutliche Abnahme der Fallzahlen (-6,0%) verzeichnete.

In den weiteren Kliniken wurde ein leichter Rückgang der Austritte registriert. Der starken Abnahme in der Forel Klinik (-14,9%) und im Frankental (-13,4%) steht ein deutlicher Anstieg im PZR (+10,7%) und im Beth Shalom (+30,0%) gegenüber. Zudem sind die Fälle im Bergheim in der Statistik 2010 nicht mehr enthalten.

In der Kinder- und Jugendpsychiatrie haben sich die Zahlen im Vergleich zum Vorjahr kaum verändert. Mit 176 Austritten wurde im Jahr 2010 ein Fall mehr gezählt als im Jahr 2009.

Der Anteil Patienten aus dem Kanton Zürich im Jahr 2009 ist mit 92,2% im Vergleich zum Vorjahr (92,4%) konstant geblieben. Zwischen den Regionen gab es jedoch Verschiebungen. Während die Austrittszahlen von Patienten aus der Region Zürich (+861 Fälle) deutlich angestiegen ist,

ging die Anzahl Fälle aus der neuen Psychiatrieregion Winterthur-Unterland (-850 Fälle) im annähernd gleichen Masse zurück. Eine Ursache für diese Verschiebung ist die Neuordnung der Stadtkreise 11 und 12 von der Psychiatrieregion Winterthur-Unterland zur Region Zürich.

### 3.2 *Pflegetage*

Die Anzahl Pflegetage lag im Jahr 2010 bei 474'806 und ist im Vergleich zum Vorjahr deutlich um mehr als 60'000 Tage zurückgegangen. Die Hauptursache hierfür lässt sich im Übergang des Bergheim auf die Pflegeheimliste ausmachen, da diese Klinik im Jahr 2009 noch 46'140 Pflegetage geleistet hatte. Aber auch in der fusionierten Klinik ipw (-10'664 Tage) wie in der Forel Klinik (-4'941 Tage) wurde eine deutlich geringere Anzahl Pflegetage registriert. In den übrigen Kliniken hat sich die Anzahl Pflegetage im Vergleich zum Vorjahr nur leicht verändert.

### 3.3 *Medizinische Leistungen*

Die Verteilung nach Hauptdiagnosen hat sich im Vergleich zum Vorjahr leicht geändert. Etwas mehr als jede vierte Patientin bzw. jeder vierte Patient (27%) wurde aufgrund einer diagnostizierten affektiven Störung (z.B. Depressionen, Manien) behandelt. Etwas weniger Fälle (24%) wurde im Jahr 2010 wegen Verhaltensstörung durch psychotrope Substanzen behandelt. Bei knapp 18% aller Behandlungen wurde eine Schizophrenie (schizotype und wahnhaftige Störungen) diagnostiziert.

### 3.4 *Qualitätsindikatoren*

70% aller beurteilten Fälle waren gemäss den seit 2008 erhobenen Qualitätsindikatoren bei Eintritt deutlich oder mässig erkrankt. Dies sind gleich viele Fälle wie im Vorjahr. Weitere 20% wurden als schwer oder extrem schwer erkrankt eingestuft. Wie im Vorjahr wurde der Zustand von knapp 85% aller beurteilten Patientinnen und Patienten von den zuständigen Ärzten beim Austritt als besser bewertet als zum Zeitpunkt des Eintritts. Bei 2% aller Fälle hat sich nach Einschätzung der Ärzte der Zustand trotz des Aufenthaltes in einer psychiatrischen Institution verschlechtert.

### 3.5 *Betriebswirtschaftlicher Bettenbestand*

Der betriebswirtschaftliche Bettenbestand in den psychiatrischen Kliniken ist um 132 Betten geringer als im Vorjahr. Die Hauptursache dafür ist, dass Bergheim am Stichtag 31. Dezember 2010 nicht mehr auf der Spitalliste geführt wurde. Zudem konnte in der fusionierten Klinik ipw (-17 Betten) sowie in der Forel Klinik (-12 Betten) ein Abbau verzeichnet werden. Im Gegensatz dazu, stieg die Anzahl in der PUK um 17 Betten an. Da gleichzeitig die Anzahl Pflegetage deutlich abgenommen hat, ist die Bettenbelegung von 94,7% auf 91,8% gesunken, vor allem im Psychiatriestützpunkt Affoltern (-9%) und im Beth Shalom (-7%).

### 3.6 *Personalbestand*

Der Personalbestand nahm im Jahr 2010 um 1,3% auf 2'981 (Vollzeitäquivalente) ab. Insbesondere in der fusionierten Klinik ipw (-7%) und in der Clenia Schlössli (-8%) ging der Personalbestand in Vollzeitstellen zurück, während er im Sanatorium Kilchberg um 21% anstieg. Am Stichtag 31. Dezember 2010 waren 4'104 Personen (Vollzeit und Teilzeit) in den psychiatrischen Kliniken angestellt. Das sind 63 Personen mehr als ein Jahr zuvor.

### 3.7 *Betriebsaufwand und Betriebsertrag*

Der Betriebsaufwand sank 2010 gemäss Finanzbuchhaltung um 48,6 Mio. (-9,0%) auf 493 Mio. Franken. In Prozent des Gesamtaufwandes entfallen 68,3% auf Besoldungen und Sozialleistungen, 3,2% auf medizinischen Bedarf und 27,1% auf übrigen Betriebsaufwand. 1,3% des Betriebsaufwandes wurden für Arzthonorare verwendet. Der Betriebsertrag sank im selben Zeitraum um 5,9% auf 288 Mio. Franken.

## Definitionen/Erläuterungen

(Siehe auch die Bemerkungen in den einzelnen Tabellen)

### Allgemeines

Die Darstellung der Daten des Kenndatenbuchs 2010 zur psychiatrischen Versorgung unterscheidet sich teilweise zu früheren Jahren. Die Begründung dafür liegt hauptsächlich in der veränderten Anzahl der Betriebe sowie in der konsequenten Einhaltung des Stichtagsprinzips (31.12.).

Ein **Punkt** ( • ) an Stelle einer Zahl bedeutet, dass kein statistisch relevanter Wert gegeben ist, dass die Zahl kleiner ist als die entsprechende Einheit, dass eine Zahlenangabe aus logischen Gründen nicht möglich ist oder dass keine Zahlenangaben erhältlich waren. Nullwerte werden hingegen mit der Zahl 0 dargestellt.

### Definitionen/Erläuterungen

#### ADMIN

Zürcher Krankenhausstatistik, mit Leistungs- und Infrastrukturangaben auf der Ebene der einzelnen Kliniken bzw. Fachgebiete sowie die detaillierte Finanzbuchhaltung und die Personalstatistik. Die ADMIN wurde 2009 letztmals erhoben und von der Krankenhausstatistik des Bundesamts für Statistik abgelöst.

#### Aufenthaltsdauer, durchschnittliche

Mittelwert der effektiven Aufenthaltsdauer aller im Kalenderjahr ausgetretenen Patientinnen und Patienten.

#### Austritte

Austritte nach Hause, in ein anderes Krankenhaus, Wohnheim, teilstationäre Einrichtung, Pflegeheim usw. (inkl. Todesfälle).

#### Beschäftigte am 31. Dezember

Anzahl der am 31. Dezember beschäftigten Personen. Teilzeitbeschäftigte werden voll mitgezählt.

#### Betriebsaufwand (FIBU)

Betriebsaufwand des Krankenhauses. Mit der neuen Krankenhausstatistik wird der Betriebsaufwand ab 2010 inkl. Aufwand für Nebenbetriebe und ausserordentliche Aufwendungen ausgewiesen. Basis: Rekole Ausgabe 2008 und Krankenhausstatistik (Bundesamt für Statistik).

#### Betriebsaufwand, Medizinischer Bedarf (FIBU)

Medikamente, Blut, Verband- und Implantationsmaterial, Nahtmaterial, Med. Verbrauchsmaterial, medizinische, diagnostische und therapeutische Fremdleistungen, Instrumente, Utensilien etc.

#### Betriebsaufwand, übriger (FIBU)

Lebensmittelaufwand, Haushaltsaufwand, Unterhalt und Reparaturen, Aufwand für Anlagennutzung, Aufwand für Energie und Wasser, Zinsaufwand, Verwaltung- und Informatikaufwand, übriger patientenbezogener Aufwand, übriger nicht patientenbezogener Aufwand.

#### Betriebsertrag (FIBU)

Betriebsertrag des Krankenhauses. Mit der neuen Krankenhausstatistik wird der Betriebsertrag ab 2010 inkl. Ertrag für Nebenbetriebe und ausserordentlichen Ertrag ausgewiesen. Basis: Rekole Ausgabe 2008 und Krankenhausstatistik (Bundesamt für Statistik).

#### Betriebskosten (KORE)

Betriebskosten für die Versorgung von stationären Patientinnen und Patienten in den Betrieben, ohne die Kosten für Dritte (Cafeteria, Krankentransporte, Schulen etc.). In den Betriebskosten sind die Kapitalkosten und die Anschaffungen zwischen Fr. 10 000 bis Fr. 100 000 nicht enthalten. Basis: Kosten- und Leistungsrechnung der schweizerischen Krankenhäuser (H+) Ausgabe 1992.

#### Bettenbelegung

Pflegetage x 100 : Anzahl Bettenbetriebstage.

#### Bettenbestand, betriebswirtschaftlicher

Anzahl Bettenbetriebstage dividiert durch 365 bzw. 366 Tage in einem Schaltjahr.

#### Bettenbetriebstag

Tag, während dem ein Bett mit der erforderlichen Infrastruktur inkl. Personal in Betrieb steht. Ein das ganze Jahr hindurch in Betrieb stehendes Bett bewirkt 365 Betriebstage.

#### CGI

Clinical Global Impression. Der CGI kann zur Erfassung der Therapieeffekte bei allen Störungsgruppen verwendet werden. Dabei wird der Schweregrad der Krankheit beurteilt.

#### FIBU

Finanzbuchhaltung.

#### ICD-10-GM 2008

Internationale Klassifikation der Diagnosen gemäss Weltgesundheitsorganisation (WHO) (10. Revision), German Modification, Version 2008.

## **KORE**

Kostenstellenrechnung.

## **Krankenhausstatistik**

Die Krankenhausstatistik ist eine administrative Statistik, welche die Infrastruktur und die Aktivitäten der Schweizer Spitäler nach den folgenden Gesichtspunkten zu beschreiben versucht: Krankentyp, Leistungsangebot, Beschäftigung, Konten der Finanzbuchhaltung. Ebenfalls werden die Anzahl Betten für stationäre und teilstationäre Patienten sowie die Anzahl Pfl egetage erfasst. Die Krankenhausstatistik wurde auf das Jahr 2010 revidiert und erstmals erhoben.

## **Nebenbetriebe**

Nebenbetriebe sind Cafeteria, Kioske, Personalhäuser, Parking, Kinderkrippen, Schulen etc.

## **Personalbestand in Vollzeitäquivalenten**

Der Personalbestand wird in Vollzeitäquivalenten (VZÄ) ausgedrückt. (Beispiele: eine Anstellung von 80% während des ganzen Jahres ergibt 0.8 VZÄ, eine Anstellung von 80% in den letzten zwei Monaten ergibt  $0.8 * 2 / 12 = 0.13$  VZÄ). Das Personal der Nebenbetriebe wird nicht mitgezählt. Das Personal in Ausbildung wird mit Anrechnungsfaktoren bewertet.

Bis und mit Datenjahr 2006 galten folgende Anrechnungsfaktoren:

- 0,2 – Volontärärzte, Cand. med. und Praktikanten,
- 0,3 – Krankenschwestern und -pfleger, Intensivpflegepersonal, Praktikanten im Pflegebereich,
- 0,4 – Andere Akademiker, Pflegeassistentinnen, Pflegehilfpersonal, Personal der med. Fachbereiche, Verwaltungspersonal, Ökonomie-, Haus- und Transportdienstpersonal, Personal der technischen Betriebe,
- 0,7 – Hebammen.

Für die Datenjahre 2007 bis 2009 galten folgende Anrechnungsfaktoren:

- 0,2 – Volontärärzte, Cand. med. und Praktikanten (Studierende Fachhochschule: Physiotherapie, Ergotherapie, Ernährungstherapie, Pflege und Hebammen),
- 0,3 – Studierende HF: Pflege HF, Biomedizinische Analytik, Medizinisch-technische Radiologie, Technische Operationsfachfrau, Aktivierungstherapie sowie Praktikanten im Pflegebereich,
- 0,4 – Andere Akademiker, Pflege-Hilfpersonal, Verwaltungspersonal, Ökonomie-, Haus- und Transportdienstpersonal, Personal der technischen Betriebe.

Ab dem Datenjahr 2010 gelten folgende Anrechnungsfaktoren:

- 0,2 – Unterassistentärzte, Hebammen, Physiotherapie, Ergotherapie, Ernährungsberatung und Logopädie,
- 0,3 – Pflege HF, Biomedizinische Analytik, Medizinisch-technische Radiologie, Technische Operationsfachfrau, Rettungssanität sowie Aktivierungstherapie,
- 0,4 – Andere Akademiker, Pflegepersonal auf Assistenzstufe, Psychologen, Verwaltungspersonal, Hausdienstpersonal, Personal der technischen Betriebe.

## **Pfl egetage**

Anzahl der (Kalender-)Tage, die für stationäre Aufnahmen (inkl. Aufnahme- und Entlassungstage) im Berichtsjahr anfallen. Die Pfl egetage werden im Allgemeinen nach folgender Formel berechnet:

Austrittstag - Eintrittstag + 1 - Urlaubstage, wobei nur die Tage im Berichtsjahr gezählt werden.

## **PSYREC**

Psychiatriepatientenrecord. Die Medizinische Statistik Psychiatrie beinhaltet Informationen über die medizinischen Diagnosen und Behandlungen der behandelten Patienten und wurde 2007 letztmals erhoben.

## **PSYREC-KTR**

Jährliche Statistik, welche die medizinische Statistik Psychiatrie und die Kostenträgerrechnung umfasst und zusätzliche Angaben zur Qualitätssicherung und Fallgruppierung enthält.

## **Spitalhäufigkeit**

Anzahl Spitaleintritte insgesamt pro 1 000 im Kanton Zürich wohnhafte Personen. Die Eintritte von Zürcher Patientinnen und Patienten in ausserkantonale Spitäler fliessen in die Berechnung ebenso nicht mit ein, wie die Eintritte von ausserkantonalen Patientinnen und Patienten in den Zürcher Spitäler.

## **Staatsbeiträge an die Betriebskosten**

Pauschalierte Staatsbeiträge an die Betriebskosten (ohne Investitionen).

## **Stationärer Fall**

Als stationär gelten Aufenthalte in einer psychiatrischen Einrichtung von mindestens 24 Stunden zur Untersuchung, Behandlung und Pflege. Aufenthalte unter 24 Stunden, bei denen um Mitternacht ein Bett belegt wird, die in einen anderen Betrieb überwiesen werden oder mit Todesfall enden, gelten ebenfalls als stationärer Fall.



## Allgemeine Daten

### Adressen der psychiatrischen Einrichtungen

Psychiatrische Einrichtungen	Strasse	PLZ/Ort
<b>Stammkliniken</b>		
Psychiatrische Universitätsklinik Zürich	Lenggstrasse 31, Postfach 1931	8032 Zürich
Integrierte Psychiatrie Winterthur - Zürcher Unterland	Wieshofstrasse 102, Postfach 144	8408 Winterthur
Clenia Schlössli	Schlösslistrasse 8	8618 Oetwil am See
Sanatorium Kilchberg	Alte Landstrasse 70-84	8802 Kilchberg
<b>Weitere Kliniken</b>		
Psychiatriezentrum Rheinau	Postfach	8462 Rheinau
Psychiatriestützpunkt Affoltern	Sonnenbergstrasse 27	8910 Affoltern am Albis
Privatklinik Hohenegg	Hohenegg 4, Postfach 555	8706 Meilen
Klinik am Zürichberg	Dolderstrasse 107	8032 Zürich
Forel Klinik	Islikonerstrasse 5	8548 Ellikon an der Thur
Beth Shalom	Welsikerstrasse 5	8474 Dinhard
Frankental	Frankentalerstrasse 55	8049 Zürich
Psychotherapiestation USZ <sup>1</sup>	Culmannstrasse 8	8091 Zürich
<b>Kinder- und Jugendpsychiatrie</b>		
Kinder- und Jugendpsychiatrischer Dienst	Neumünsterallee 9	8032 Zürich
SOMOSA	Zum Park 20	8404 Winterthur
Kinderspital Zürich (Psychosomatik) <sup>1</sup>	Dolderstrasse 29	8032 Zürich

Bemerkungen:

<sup>1</sup> Die Kennzahlen des USZ und des Kinderspitals werden in der Somatik ausgewiesen.

Telefon	Web-Adresse	E-Mail
044 384 21 11	www.pukzh.ch	info-spitaldirektion@puk.zh.ch
052 224 33 33	www.ipw.zh.ch	info@ipw.zh.ch
044 929 81 11	www.clenia.ch	info.schloessli@clenia.ch
044 716 42 42	www.sanatorium-kilchberg.ch	info@sanatorium-kilchberg.ch
052 304 91 11	www.pzr.zh.ch	pzr@pzr.zh.ch
044 714 21 11	www.spitalaffoltern.ch	kontakt@spitalaffoltern.ch
044 925 12 12	www.hohenegg.ch	privatklinik@hohenegg.ch
044 252 03 44	www.klinikzuerichberg.ch	info@klinikzuerichberg.ch
052 369 11 11	www.forel-klinik.ch	info@forel-klinik.ch
052 336 23 80	www.qhs.ch	info@qhs.ch
044 341 41 40	www.stadt-zuerich.ch/content/gud/de/index/gesundheits/medizinische_versorgung.html	frankental@gud.stzh.ch
044 255 52 80	www.psychiatrie.usz.ch	psy.info@usz.ch
043 499 26 26	www.kjpd.zh.ch	info@kjpdzh.ch
052 244 50 00	www.somosa.ch	sekretariat@somosa.ch
044 266 76 65	www.kispi.uzh.ch	info@kispi.uzh.ch

## Allgemeine Daten

### Rechtsträger und Finanzierung gemäss Zürcher Spitalliste Psychiatrie<sup>1</sup>

Psychiatrische Einrichtung	Rechtsträger	Finanzierung
<b>Stammkliniken</b>		
Psychiatrische Universitätsklinik Zürich	Öffentlich	Kanton
Integrierte Psychiatrie Winterthur - ZU (mit den Standorten Winterthur und Embrach)	Öffentlich	Kanton
Clenia Schlössli	Privat	Staatsbeiträge
Sanatorium Kilchberg	Privat	Staatsbeiträge
<b>Weitere Kliniken</b>		
Psychiatriezentrum Rheinau	Öffentlich	Kanton
Psychiatriestützpunkt Affoltern	Öffentlich	Staatsbeiträge
Privatklinik Hoheneegg	Privat	keine Beiträge
Klinik am Zürichberg	Privat	keine Beiträge
Forel Klinik	Privat	Staatsbeiträge
Beth Shalom	Privat	Staatsbeiträge
Frankental	Öffentlich	Staatsbeiträge
Psychotherapiestation USZ <sup>2</sup>	Öffentlich	Kanton
<b>Kinder- und Jugendpsychiatrie</b>		
Kinder- und Jugendpsychiatrischer Dienst	Öffentlich	Kanton
SOMOSA	Privat	keine Beiträge
Kinderspital Zürich (Psychosomatik) <sup>2</sup>	Privat	Staatsbeiträge

Quelle: Zürcher Spitalliste Psychiatrie 2010.

Bemerkungen:

<sup>1</sup> Stichtag 31. Dezember 2010.

<sup>2</sup> Die Kennzahlen des USZ und des Kinderspitals werden in der Somatik ausgewiesen.

## Allgemeine Daten

### Leistungsaufträge gemäss Zürcher Spitalliste Psychiatrie<sup>1</sup>

Psychiatrische Einrichtung	Kinder und Jugendpsychiatrie	Psychiatrie	Psychogeriatric	Suchtbehandlung
<b>Stammkliniken</b>				
Psychiatrische Universitätsklinik Zürich		X	X	X
Integrierte Psychiatrie Winterthur - ZU	X	X	X	X
Clienia Schlössli		X	X	X
Sanatorium Kilchberg		X	X	X
<b>Weitere Kliniken</b>				
Psychiatriezentrum Rheinau <sup>2</sup>		X	X	X
Psychiatriestützpunkt Affoltern		X	X	X
Privatklinik Hohenegg				
Klinik am Zürichberg		X		
Forel Klinik				X
Beth Shalom				X
Frankental				X
Psychotherapiestation USZ <sup>3</sup>		X		
<b>Kinder- und Jugendpsychiatrie</b>				
Kinder- und Jugendpsychiatrischer Dienst	X			
SOMOSA	X	X		
Kinderspital Zürich (Psychosomatik) <sup>3</sup>	X			

Quelle: Zürcher Spitalliste Psychiatrie 2010.

Bemerkungen:

<sup>1</sup> Stichtag 31. Dezember 2010.

<sup>2</sup> Spezialisiert auf Forensik und psychiatrische Rehabilitation.

<sup>3</sup> Die Kennzahlen des USZ und des Kinderspitals werden in der Somatik ausgewiesen.

# Stationäre Psychiatrie nach Region mit Schwerpunkt Erwachsenenpsychiatrie 2010

(gemäss Spitalliste Psychiatrie 2010, Stichtag 31.12.2010)



Legende:



Stammkliniken



weitere stationäre Einrichtungen

PUK Psychiatrische Universitätsklinik Zürich

USZ Psychotherapiestation USZ

ipw1 Integrierte Psychiatrie Winterthur - ZU Standort Winterthur

Zb Klinik am Zürichberg

PSA Psychiatriestützpunkt Affoltern

ipw2 Integrierte Psychiatrie Winterthur - ZU Standort Embrach

SK Sanatorium Kilchberg

Sch Clenia Schlössli

# Überregionale, spezialisierte stationäre Einrichtungen 2010

(gemäss Spitalliste Psychiatrie 2010, Stichtag 31.12.2010)



Legende:

- Kinder- und Jugendpsychiatrie (KJ)
- Akuteinrichtungen für Suchtkranke (S)
- Forensik und psychiatrische Rehabilitation
- KJ1 Zentrum für Kinder- und Jugendpsychiatrie (KJPD)
- S1 Beth Shalom
- PZR Psychiatriezentrum Rheinau
- KJ2 Brüschalde (KJPD)
- S2 Frankental
- KJ3 Kinderspital Zürich (Psychosomatik)
- S3 Forel Klinik
- KJ4 SOMOSA

## Allgemeine Daten

### Übersicht über die Betriebe in der psychiatrischen Versorgung seit 1998

Psychiatrische Einrichtungen seit 1998

Auf der Spitalliste Psychiatrie 2010<sup>1</sup>

Lieferung PSYREC-KTR

<b>Stammkliniken</b>		
Psychiatrische Universitätsklinik Zürich	ja	ja
Integrierte Psychiatrie Winterthur - ZU	ja	ja
Krankenheim Wüflingen	nein	nein
Psychiatrische Klinik Rheinau	nein	nein
Clenia Schlössli	ja	ja
Psychiatriezentrums Hard	nein	nein
Sanatorium Kilchberg	ja	ja
<b>Weitere Kliniken</b>		
Psychiatriezentrums Rheinau	ja	ja
Psychiatriestützpunkt Affoltern	ja	ja
Privatklinik Hohenegg	ja	ja
Klinik am Zürichberg	ja	ja
Forel Klinik	ja	ja
Beth Shalom	ja	ja
Frankental	ja	ja
Bergheim	nein	ja
Sonnhalde	nein	nein
Sonnenbühl	nein	nein
Psychotherapiestation USZ <sup>2</sup>	ja	nein
<b>Kinder- und Jugendpsychiatrie</b>		
Kinder- und Jugendpsychiatrischer Dienst	ja	ja
SOMOSA	ja	ja
Kinderspital Zürich (Psychosomatik) <sup>2</sup>	ja	nein

Bemerkungen:

<sup>1</sup> Stichtag 31. Dezember 2010.<sup>2</sup> Die Kennzahlen des USZ und des Kinderspitals werden in der Somatik ausgewiesen.

Historie  
Auf der Spitalliste

Bemerkungen

seit 1998	
seit 2001	
bis 2001	in Integrierte Psychiatrie Winterthur - ZU integriert
bis 2004	in Integrierte Psychiatrie Winterthur - ZU integriert
seit 1998	
von 1998 bis 2009	mit ipw fusioniert zu Integrierte Psychiatrie Winterthur - ZU
seit 1998	
seit 2005	
seit 1998	
seit 1998	seit 2006 auf der Spitalliste B
seit 1998	
seit 1998	
seit 1998	
seit 1998	
von 1998 bis 2010	seit 1. Juli 2010 nicht mehr auf der Spitalliste Psychiatrie
bis 2007	seit 1. Januar 2008 nicht mehr auf der Spitalliste Psychiatrie
bis 2003	per 31. Dezember 2003 geschlossen
seit 1998	
seit 1998	
seit 1998	
seit 1998	



## Hospitalisierung Austritte 2004–2010

Psychiatrische Einrichtungen	Austritte			% Veränderung zum Vorjahr
	2004	2009	2010	
<b>Total</b>	<b>abs. 10 973</b>	<b>12 344</b>	<b>12 389</b>	<b>0.4</b>
<b>Stammkliniken</b>	<b>9 035</b>	<b>10 156</b>	<b>10 250</b>	<b>0.9</b>
Psychiatrische Universitätsklinik Zürich	3 371	3 130	3 230	<b>3.2</b>
Integrierte Psychiatrie Winterthur - ZU <sup>1</sup>	1 378	1 654	2 945	<b>78.1</b>
Clenia Schlössli	1 363	2 304	2 440	<b>5.9</b>
Psychiatriezentrum Hard <sup>4</sup>	1 677	1 478	.	.
Sanatorium Kilchberg	1 246	1 590	1 635	<b>2.8</b>
<b>Weitere Kliniken</b>	<b>1 801</b>	<b>2 013</b>	<b>1 963</b>	<b>-2.5</b>
Psychiatriezentrum Rheinau	407	563	623	<b>10.7</b>
Psychiatriestützpunkt Affoltern	.	244	245	<b>0.4</b>
Privatklinik Hoheneegg	637	365	365	<b>0.0</b>
Klinik am Zürichberg	176	168	158	<b>-6.0</b>
Forel Klinik	298	436	371	<b>-14.9</b>
Beth Shalom	54	50	65	<b>30.0</b>
Frankental	193	157	136	<b>-13.4</b>
Bergheim <sup>2</sup>	18	30	.	.
Sonnhalde <sup>3</sup>	18	.	.	.
<b>Kinder- und Jugendpsychiatrie</b>	<b>137</b>	<b>175</b>	<b>176</b>	<b>0.6</b>
Kinder- und Jugendpsychiatrischer Dienst	124	158	160	<b>1.3</b>
SOMOSA	13	17	16	<b>-5.9</b>
<b>Total</b>	<b>in % 100.0</b>	<b>100.0</b>	<b>100.0</b>	
<b>Stammkliniken</b>	<b>82.3</b>	<b>82.3</b>	<b>82.7</b>	
Psychiatrische Universitätsklinik Zürich	30.7	25.4	26.1	
Integrierte Psychiatrie Winterthur - ZU <sup>1</sup>	12.6	13.4	23.8	
Clenia Schlössli	12.4	18.7	19.7	
Psychiatriezentrum Hard <sup>4</sup>	15.3	12.0	.	
Sanatorium Kilchberg	11.4	12.9	13.2	
<b>Weitere Kliniken</b>	<b>16.4</b>	<b>16.3</b>	<b>15.8</b>	
Psychiatriezentrum Rheinau	3.7	4.6	5.0	
Psychiatriestützpunkt Affoltern	.	2.0	2.0	
Privatklinik Hoheneegg	5.8	3.0	2.9	
Klinik am Zürichberg	1.6	1.4	1.3	
Forel Klinik	2.7	3.5	3.0	
Beth Shalom	0.5	0.4	0.5	
Frankental	1.8	1.3	1.1	
Bergheim <sup>2</sup>	0.2	0.2	.	
Sonnhalde <sup>3</sup>	0.2	.	.	
<b>Kinder- und Jugendpsychiatrie</b>	<b>1.2</b>	<b>1.4</b>	<b>1.4</b>	
Kinder- und Jugendpsychiatrischer Dienst	1.1	1.3	1.3	
SOMOSA	0.1	0.1	0.1	

Quelle: ADMIN (2004) und PSYREC-KTR (2009, 2010).

**Bemerkungen:**

- Siehe Definitionen/Erläuterungen zum Begriff «Austritte».
- Ohne Austritte aus Wohn- und Krankenheimen.

<sup>1</sup> Psychiatriezentrum Hard seit 1. Januar 2010 in Integrierte Psychiatrie Winterthur - ZU integriert. Prozentuale Veränderung zum Vorjahr deswegen nicht vergleichbar.

<sup>2</sup> Bergheim war am Stichtag 31. Dezember 2010 nicht mehr auf der Spitalliste.

<sup>3</sup> Sonnhalde war an den Stichtagen 31. Dezember 2009 und 31. Dezember 2010 nicht mehr auf der Spitalliste.

## Hospitalisierung Pflegetage 2004–2010

Psychiatrische Einrichtungen	Pflegetage			% Veränderung zum Vorjahr	
	2004	2009	2010		
<b>Total</b>	<b>abs.</b>	<b>649 839</b>	<b>535 535</b>	<b>474 806</b>	<b>-11.3</b>
<b>Stammkliniken</b>		<b>388 207</b>	<b>335 223</b>	<b>323 347</b>	<b>-3.5</b>
Psychiatrische Universitätsklinik Zürich		113 720	108 465	110 259	1.7
Integrierte Psychiatrie Winterthur - ZU <sup>1</sup>		73 785	46 700	82 176	76.0
Clienia Schlössli		72 609	76 194	75 803	-0.5
Psychiatriezentrum Hard <sup>1</sup>		72 314	46 140	.	.
Sanatorium Kilchberg		55 779	57 723	55 109	-4.5
<b>Weitere Kliniken</b>		<b>245 031</b>	<b>180 236</b>	<b>130 535</b>	<b>-27.6</b>
Psychiatriezentrum Rheinau		57 283	62 413	63 688	2.0
Psychiatriestützpunkt Affoltern		.	7 122	7 360	3.3
Privatklinik Hoheneegg		51 167	17 815	17 975	0.9
Klinik am Zürichberg		8 396	8 043	7 594	-5.6
Forel Klinik		31 599	33 385	28 444	-14.8
Beth Shalom		1 613	1 792	1 660	-7.4
Frankental		3 786	3 939	3 814	-3.2
Bergheim <sup>2</sup>		43 927	45 727	.	.
Sonnhalde <sup>3</sup>		47 260	.	.	.
<b>Kinder- und Jugendpsychiatrie</b>		<b>16 601</b>	<b>20 077</b>	<b>20 924</b>	<b>4.2</b>
Kinder- und Jugendpsychiatrischer Dienst		12 137	13 239	13 937	5.3
SOMOSA		4 464	6 838	6 987	2.2
<b>Total</b>	<b>in %</b>	<b>100.0</b>	<b>100.0</b>	<b>100.0</b>	
<b>Stammkliniken</b>		<b>59.7</b>	<b>62.6</b>	<b>68.1</b>	
Psychiatrische Universitätsklinik Zürich		17.5	20.3	23.2	
Integrierte Psychiatrie Winterthur - ZU <sup>1</sup>		11.4	8.7	17.3	
Clienia Schlössli		11.2	14.2	16.0	
Psychiatriezentrum Hard <sup>1</sup>		11.1	8.6	.	
Sanatorium Kilchberg		8.6	10.8	11.6	
<b>Weitere Kliniken</b>		<b>37.7</b>	<b>33.7</b>	<b>27.5</b>	
Psychiatriezentrum Rheinau		8.8	11.7	13.4	
Psychiatriestützpunkt Affoltern		.	1.3	1.6	
Privatklinik Hoheneegg		7.9	3.3	3.8	
Klinik am Zürichberg		1.3	1.5	1.6	
Forel Klinik		4.9	6.2	6.0	
Beth Shalom		0.2	0.3	0.3	
Frankental		0.6	0.7	0.8	
Bergheim <sup>2</sup>		6.8	8.5	.	
Sonnhalde <sup>3</sup>		7.3	.	.	
<b>Kinder- und Jugendpsychiatrie</b>		<b>2.6</b>	<b>3.7</b>	<b>4.4</b>	
Kinder- und Jugendpsychiatrischer Dienst		1.9	2.5	2.9	
SOMOSA		0.7	1.3	1.5	

Quelle: ADMIN (2004) und PSYREC-KTR (2009, 2010).

### Bemerkungen:

- Siehe Definitionen/Erläuterungen zum Begriff «Pflegetage».
- Ohne Pflegetage in Wohn- und Krankenheimen.

<sup>1</sup> Psychiatriezentrum Hard seit 1. Januar 2010 in Integrierte Psychiatrie Winterthur - ZU integriert. Prozentuale Veränderung zum Vorjahr deswegen nicht vergleichbar.

<sup>2</sup> Bergheim war am Stichtag 31. Dezember 2010 nicht mehr auf der Spitalliste.

<sup>3</sup> Sonnhalde war an den Stichtagen 31. Dezember 2009 und 31. Dezember 2010 nicht mehr auf der Spitalliste.

## Hospitalisierung Austritte nach Altersgruppe 2010

Psychiatrische Einrichtungen	Austritte nach Altersgruppe (Alter im Zeitpunkt des Austritts)						Total
	0-19	20-39	40-64	65-79	80 u. mehr		
<b>Total</b>	<b>abs.</b>	<b>642</b>	<b>4624</b>	<b>5359</b>	<b>1116</b>	<b>648</b>	<b>12 389</b>
<b>Stammkliniken</b>		<b>429</b>	<b>3916</b>	<b>4279</b>	<b>992</b>	<b>634</b>	<b>10 250</b>
Psychiatrische Universitätsklinik Zürich		98	1270	1399	280	183	<b>3 230</b>
Integrierte Psychiatrie Winterthur - ZU		172	1157	1198	225	193	<b>2 945</b>
Clenia Schlössli		104	895	1005	288	148	<b>2 440</b>
Sanatorium Kilchberg		55	594	677	199	110	<b>1 635</b>
<b>Weitere Kliniken</b>		<b>38</b>	<b>707</b>	<b>1080</b>	<b>124</b>	<b>14</b>	<b>1 963</b>
Psychiatriezentrum Rheinau		7	222	382	12	0	<b>623</b>
Psychiatriestützpunkt Affoltern		8	130	85	17	5	<b>245</b>
Privatklinik Hoheneegg		3	54	241	60	7	<b>365</b>
Klinik am Zürichberg		0	49	83	24	2	<b>158</b>
Forel Klinik		1	106	253	11	0	<b>371</b>
Beth Shalom		12	42	11	0	0	<b>65</b>
Frankental		7	104	25	0	0	<b>136</b>
<b>Kinder- und Jugendpsychiatrie</b>		<b>175</b>	<b>1</b>	<b>0</b>	<b>0</b>	<b>0</b>	<b>176</b>
Kinder- und Jugendpsychiatrischer Dienst		160	0	0	0	0	<b>160</b>
SOMOSA		15	1	0	0	0	<b>16</b>
<b>Total</b>	<b>in %</b>	<b>5.2</b>	<b>37.3</b>	<b>43.3</b>	<b>9.0</b>	<b>5.2</b>	<b>100.0</b>
<b>Stammkliniken</b>		<b>4.2</b>	<b>38.2</b>	<b>41.7</b>	<b>9.7</b>	<b>6.2</b>	<b>100.0</b>
Psychiatrische Universitätsklinik Zürich		3.0	39.3	43.3	8.7	5.7	<b>100.0</b>
Integrierte Psychiatrie Winterthur - ZU		5.8	39.3	40.7	7.6	6.6	<b>100.0</b>
Clenia Schlössli		4.3	36.7	41.2	11.8	6.1	<b>100.0</b>
Sanatorium Kilchberg		3.4	36.3	41.4	12.2	6.7	<b>100.0</b>
<b>Weitere Kliniken</b>		<b>1.9</b>	<b>36.0</b>	<b>55.0</b>	<b>6.3</b>	<b>0.7</b>	<b>100.0</b>
Psychiatriezentrum Rheinau		1.1	35.6	61.3	1.9	0.0	<b>100.0</b>
Psychiatriestützpunkt Affoltern		3.3	53.1	34.7	6.9	2.0	<b>100.0</b>
Privatklinik Hoheneegg		0.8	14.8	66.0	16.4	1.9	<b>100.0</b>
Klinik am Zürichberg		0.0	31.0	52.5	15.2	1.3	<b>100.0</b>
Forel Klinik		0.3	28.6	68.2	3.0	0.0	<b>100.0</b>
Beth Shalom		18.5	64.6	16.9	0.0	0.0	<b>100.0</b>
Frankental		5.1	76.5	18.4	0.0	0.0	<b>100.0</b>
<b>Kinder- und Jugendpsychiatrie</b>		<b>99.4</b>	<b>0.6</b>	<b>0.0</b>	<b>0.0</b>	<b>0.0</b>	<b>100.0</b>
Kinder- und Jugendpsychiatrischer Dienst		100.0	0.0	0.0	0.0	0.0	<b>100.0</b>
SOMOSA		93.8	6.3	0.0	0.0	0.0	<b>100.0</b>

Quelle: PSYREC-KTR.

Bemerkungen:

- Ohne Austritte aus Wohn- und Krankenheimen.

## Hospitalisierung Pflegetage nach Altersgruppe 2010

Psychiatrische Einrichtungen	Pflegetage nach Altersgruppe (Alter am 31.12.2010)					Total
	0-19	20-39	40-64	65-79	80 u. mehr	
<b>Total</b>	<b>abs. 33 640</b>	<b>153 416</b>	<b>205 215</b>	<b>52 859</b>	<b>29 676</b>	<b>474 806</b>
<b>Stammkliniken</b>	<b>11 515</b>	<b>102 626</b>	<b>133 079</b>	<b>46 934</b>	<b>29 193</b>	<b>323 347</b>
Psychiatrische Universitätsklinik Zürich	2 234	34 868	48 860	14 107	10 190	<b>110 259</b>
Integrierte Psychiatrie Winterthur - ZU	5 481	25 142	31 415	10 823	9 315	<b>82 176</b>
Clenia Schlössli	2 309	23 688	30 091	13 926	5 789	<b>75 803</b>
Sanatorium Kilchberg	1 491	18 928	22 712	8 079	3 899	<b>55 109</b>
<b>Weitere Kliniken</b>	<b>1 738</b>	<b>50 253</b>	<b>72 136</b>	<b>5 925</b>	<b>483</b>	<b>130 535</b>
Psychiatriezentrum Rheinau	967	29 664	31 785	1 272	0	<b>63 688</b>
Psychiatriestützpunkt Affoltern	73	3 697	2 682	781	127	<b>7 360</b>
Privatklinik Hoheneegg	204	2 554	12 499	2 442	276	<b>17 975</b>
Klinik am Zürichberg	0	2 561	3 941	1 012	80	<b>7 594</b>
Forel Klinik	68	7 856	20 102	418	0	<b>28 444</b>
Beth Shalom	263	1 116	281	0	0	<b>1 660</b>
Frankental	163	2 805	846	0	0	<b>3 814</b>
<b>Kinder- und Jugendpsychiatrie</b>	<b>20 387</b>	<b>537</b>	<b>0</b>	<b>0</b>	<b>0</b>	<b>20 924</b>
Kinder- und Jugendpsychiatrischer Dienst	13 572	365	0	0	0	<b>13 937</b>
SOMOSA	6 815	172	0	0	0	<b>6 987</b>
<b>Total</b>	<b>in % 7.1</b>	<b>32.3</b>	<b>43.2</b>	<b>11.1</b>	<b>6.3</b>	<b>100.0</b>
<b>Stammkliniken</b>	<b>3.6</b>	<b>31.7</b>	<b>41.2</b>	<b>14.5</b>	<b>9.0</b>	<b>100.0</b>
Psychiatrische Universitätsklinik Zürich	2.0	31.6	44.3	12.8	9.2	<b>100.0</b>
Integrierte Psychiatrie Winterthur - ZU	6.7	30.6	38.2	13.2	11.3	<b>100.0</b>
Clenia Schlössli	3.0	31.2	39.7	18.4	7.6	<b>100.0</b>
Sanatorium Kilchberg	2.7	34.3	41.2	14.7	7.1	<b>100.0</b>
<b>Weitere Kliniken</b>	<b>1.3</b>	<b>38.5</b>	<b>55.3</b>	<b>4.5</b>	<b>0.4</b>	<b>100.0</b>
Psychiatriezentrum Rheinau	1.5	46.6	49.9	2.0	0.0	<b>100.0</b>
Psychiatriestützpunkt Affoltern	1.0	50.2	36.4	10.6	1.7	<b>100.0</b>
Privatklinik Hoheneegg	1.1	14.2	69.5	13.6	1.5	<b>100.0</b>
Klinik am Zürichberg	0.0	33.7	51.9	13.3	1.1	<b>100.0</b>
Forel Klinik	0.2	27.6	70.7	1.5	0.0	<b>100.0</b>
Beth Shalom	15.8	67.2	16.9	0.0	0.0	<b>100.0</b>
Frankental	4.3	73.5	22.2	0.0	0.0	<b>100.0</b>
<b>Kinder- und Jugendpsychiatrie</b>	<b>97.4</b>	<b>2.6</b>	<b>0.0</b>	<b>0.0</b>	<b>0.0</b>	<b>100.0</b>
Kinder- und Jugendpsychiatrischer Dienst	97.4	2.6	0.0	0.0	0.0	<b>100.0</b>
SOMOSA	97.5	2.5	0.0	0.0	0.0	<b>100.0</b>

Quelle: PSYREC-KTR.

Bemerkungen:

- Ohne Austritte aus Wohn- und Krankenheimen.

## Hospitalisierung Austritte nach Hauptdiagnose 2010

Austritte nach Hauptdiagnose ICD-10-GM 2008 (2-stellig)

Psychiatrische Einrichtungen		F0	F1	F2	F3	F4	F5	F6	F7	F8	F9	Total
<b>Total</b>	<b>abs.</b>	<b>817</b>	<b>2960</b>	<b>2171</b>	<b>3393</b>	<b>1678</b>	<b>77</b>	<b>967</b>	<b>60</b>	<b>19</b>	<b>247</b>	<b>12389</b>
<b>Stammkliniken</b>		<b>794</b>	<b>1996</b>	<b>1995</b>	<b>2904</b>	<b>1420</b>	<b>58</b>	<b>857</b>	<b>57</b>	<b>17</b>	<b>152</b>	<b>10250</b>
Psychiatrische Universitätsklinik Zürich		206	571	806	815	475	6	316	15	4	16	<b>3230</b>
Integrierte Psychiatrie Winterthur - ZU		260	628	524	627	504	9	297	16	6	74	<b>2945</b>
Clenia Schlössli		189	525	365	903	228	8	146	22	6	48	<b>2440</b>
Sanatorium Kilchberg		139	272	300	559	213	35	98	4	1	14	<b>1635</b>
<b>Weitere Kliniken</b>		<b>19</b>	<b>962</b>	<b>164</b>	<b>470</b>	<b>221</b>	<b>10</b>	<b>107</b>	<b>3</b>	<b>0</b>	<b>7</b>	<b>1963</b>
Psychiatriezentrum Rheinau		7	386	116	17	30	2	59	2	0	4	<b>623</b>
Psychiatriestützpunkt Affoltern		5	19	28	84	83	4	19	1	0	2	<b>245</b>
Privatklinik Hoheneegg		0	6	8	244	91	4	11	0	0	1	<b>365</b>
Klinik am Zürichberg		5	5	6	124	17	0	1	0	0	0	<b>158</b>
Forel Klinik		0	371	0	0	0	0	0	0	0	0	<b>371</b>
Beth Shalom		2	48	4	1	0	0	10	0	0	0	<b>65</b>
Frankental		0	127	2	0	0	0	7	0	0	0	<b>136</b>
<b>Kinder- und Jugendpsychiatrie</b>		<b>4</b>	<b>2</b>	<b>12</b>	<b>19</b>	<b>37</b>	<b>9</b>	<b>3</b>	<b>0</b>	<b>2</b>	<b>88</b>	<b>176</b>
Kinder- und Jugendpsychiatrischer Dienst		4	2	9	18	35	9	2	0	2	79	<b>160</b>
SOMOSA		0	0	3	1	2	0	1	0	0	9	<b>16</b>
<b>Total</b>	<b>in %</b>	<b>6.6</b>	<b>23.9</b>	<b>17.5</b>	<b>27.4</b>	<b>13.5</b>	<b>0.6</b>	<b>7.8</b>	<b>0.5</b>	<b>0.2</b>	<b>2.0</b>	<b>100.0</b>
<b>Stammkliniken</b>		<b>7.7</b>	<b>19.5</b>	<b>19.5</b>	<b>28.3</b>	<b>13.9</b>	<b>0.6</b>	<b>8.4</b>	<b>0.6</b>	<b>0.2</b>	<b>1.5</b>	<b>100.0</b>
Psychiatrische Universitätsklinik Zürich		6.4	17.7	25.0	25.2	14.7	0.2	9.8	0.5	0.1	0.5	<b>100.0</b>
Integrierte Psychiatrie Winterthur - ZU		8.8	21.3	17.8	21.3	17.1	0.3	10.1	0.5	0.2	2.5	<b>100.0</b>
Clenia Schlössli		7.7	21.5	15.0	37.0	9.3	0.3	6.0	0.9	0.2	2.0	<b>100.0</b>
Sanatorium Kilchberg		8.5	16.6	18.3	34.2	13.0	2.1	6.0	0.2	0.1	0.9	<b>100.0</b>
<b>Weitere Kliniken</b>		<b>1.0</b>	<b>49.0</b>	<b>8.4</b>	<b>23.9</b>	<b>11.3</b>	<b>0.5</b>	<b>5.5</b>	<b>0.2</b>	<b>0.0</b>	<b>0.4</b>	<b>100.0</b>
Psychiatriezentrum Rheinau		1.1	62.0	18.6	2.7	4.8	0.3	9.5	0.3	0.0	0.6	<b>100.0</b>
Psychiatriestützpunkt Affoltern		2.0	7.8	11.4	34.3	33.9	1.6	7.8	0.4	0.0	0.8	<b>100.0</b>
Privatklinik Hoheneegg		0.0	1.6	2.2	66.8	24.9	1.1	3.0	0.0	0.0	0.3	<b>100.0</b>
Klinik am Zürichberg		3.2	3.2	3.8	78.5	10.8	0.0	0.6	0.0	0.0	0.0	<b>100.0</b>
Forel Klinik		0.0	100.0	0.0	0.0	0.0	0.0	0.0	0.0	0.0	0.0	<b>100.0</b>
Beth Shalom		3.1	73.8	6.2	1.5	0.0	0.0	15.4	0.0	0.0	0.0	<b>100.0</b>
Frankental		0.0	93.4	1.5	0.0	0.0	0.0	5.1	0.0	0.0	0.0	<b>100.0</b>
<b>Kinder- und Jugendpsychiatrie</b>		<b>2.3</b>	<b>1.1</b>	<b>6.8</b>	<b>10.8</b>	<b>21.0</b>	<b>5.1</b>	<b>1.7</b>	<b>0.0</b>	<b>1.1</b>	<b>50.0</b>	<b>100.0</b>
Kinder- und Jugendpsychiatrischer Dienst		2.5	1.3	5.6	11.3	21.9	5.6	1.3	0.0	1.3	49.4	<b>100.0</b>
SOMOSA		0.0	0.0	18.8	6.3	12.5	0.0	6.3	0.0	0.0	56.3	<b>100.0</b>

Quelle: PSYREC-KTR.

Bemerkungen:

- Siehe Definitionen/Erläuterungen zum Begriff «ICD-10-GM 2008».
- Bei fehlender Austrittsdiagnose wird die Eintrittsdiagnose verwendet.
- Ohne Wohn- und Krankenhäuser.

Legende:

- F0: Organische einschliesslich symptomatische psychische Störungen (z.B. Demenzen).
- F1: Psychische und Verhaltensstörungen durch psychotrope Substanzen (z.B. Alkohol-, Drogenabhängigkeit).
- F2: Schizophrenie, schizotype und wahnhaftige Störungen.
- F3: Affektive Störungen (z.B. Depressionen, Manien).
- F4: Neurotische, Belastungs- und somatoforme Störungen.

- F5: Verhaltensauffälligkeiten mit körperlichen Störungen und Faktoren (z.B. Essstörungen).
- F6: Persönlichkeits- und Verhaltensstörungen.
- F7: Intelligenzminderung.
- F8: Entwicklungsstörungen.
- F9: Verhaltens- und emotionale Störungen mit Beginn im Kindes- und Jugendalter.

## Hospitalisierung Pflegetage nach Hauptdiagnose 2010

Pflegetage nach Hauptdiagnose ICD-10-GM 2008 (2-stellig)

Psychiatrische Einrichtungen	F0	F1	F2	F3	F4	F5	F6	F7	F8	F9	Total	
<b>Total</b>	<b>abs.</b>	<b>37702</b>	<b>92014</b>	<b>107793</b>	<b>135063</b>	<b>45952</b>	<b>3634</b>	<b>33477</b>	<b>1709</b>	<b>747</b>	<b>16715</b>	<b>474806</b>
<b>Stammkliniken</b>	<b>35994</b>	<b>42515</b>	<b>73374</b>	<b>109032</b>	<b>32982</b>	<b>2560</b>	<b>20294</b>	<b>1143</b>	<b>669</b>	<b>4784</b>	<b>323347</b>	
Psychiatrische Universitätsklinik Zürich	10774	14900	33471	30824	10229	201	9089	450	155	166	<b>110259</b>	
Integrierte Psychiatrie Winterthur - ZU	12647	11995	17102	21678	9225	204	5739	228	348	3011	<b>82176</b>	
Clienia Schlössli	7331	10542	11110	35528	5845	227	3300	363	131	1426	<b>75803</b>	
Sanatorium Kilchberg	5242	5078	11691	21003	7683	1928	2167	102	35	181	<b>55109</b>	
<b>Weitere Kliniken</b>	<b>1390</b>	<b>49113</b>	<b>32083</b>	<b>24260</b>	<b>9673</b>	<b>268</b>	<b>12517</b>	<b>566</b>	<b>0</b>	<b>665</b>	<b>130535</b>	
Psychiatriezentrum Rheinau	1038	15251	30579	2504	2073	52	11089	560	0	542	<b>63688</b>	
Psychiatriestützpunkt Affoltern	155	407	650	2987	2524	88	495	6	0	48	<b>7360</b>	
Privatklinik Hohenegg	0	176	365	12661	4185	98	462	0	0	28	<b>17975</b>	
Klinik am Zürichberg	152	167	241	6086	891	0	57	0	0	0	<b>7594</b>	
Forel Klinik	0	28414	0	0	0	30	0	0	0	0	<b>28444</b>	
Beth Shalom	45	1288	83	22	0	0	222	0	0	0	<b>1660</b>	
Frankental	0	3410	165	0	0	0	192	0	0	47	<b>3814</b>	
<b>Kinder- und Jugendpsychiatrie</b>	<b>318</b>	<b>386</b>	<b>2336</b>	<b>1771</b>	<b>3297</b>	<b>806</b>	<b>666</b>	<b>0</b>	<b>78</b>	<b>11266</b>	<b>20924</b>	
Kinder- und Jugendpsychiatrischer Dienst	318	45	800	1650	2686	806	72	0	78	7482	<b>13937</b>	
SOMOSA	0	341	1536	121	611	0	594	0	0	3784	<b>6987</b>	
<b>Total</b>	<b>in %</b>	<b>7.9</b>	<b>19.4</b>	<b>22.7</b>	<b>28.4</b>	<b>9.7</b>	<b>0.8</b>	<b>7.1</b>	<b>0.4</b>	<b>0.2</b>	<b>3.5</b>	<b>100.0</b>
<b>Stammkliniken</b>	<b>11.1</b>	<b>13.1</b>	<b>22.7</b>	<b>33.7</b>	<b>10.2</b>	<b>0.8</b>	<b>6.3</b>	<b>0.4</b>	<b>0.2</b>	<b>1.5</b>	<b>100.0</b>	
Psychiatrische Universitätsklinik Zürich	9.8	13.5	30.4	28.0	9.3	0.2	8.2	0.4	0.1	0.2	<b>100.0</b>	
Integrierte Psychiatrie Winterthur - ZU	15.4	14.6	20.8	26.4	11.2	0.2	7.0	0.3	0.4	3.7	<b>100.0</b>	
Clienia Schlössli	9.7	13.9	14.7	46.9	7.7	0.3	4.4	0.5	0.2	1.9	<b>100.0</b>	
Sanatorium Kilchberg	9.5	9.2	21.2	38.1	13.9	3.5	3.9	0.2	0.1	0.3	<b>100.0</b>	
<b>Weitere Kliniken</b>	<b>1.1</b>	<b>37.6</b>	<b>24.6</b>	<b>18.6</b>	<b>7.4</b>	<b>0.2</b>	<b>9.6</b>	<b>0.4</b>	<b>0.0</b>	<b>0.5</b>	<b>100.0</b>	
Psychiatriezentrum Rheinau	1.6	23.9	48.0	3.9	3.3	0.1	17.4	0.9	0.0	0.9	<b>100.0</b>	
Psychiatriestützpunkt Affoltern	2.1	5.5	8.8	40.6	34.3	1.2	6.7	0.1	0.0	0.7	<b>100.0</b>	
Privatklinik Hohenegg	0.0	1.0	2.0	70.4	23.3	0.5	2.6	0.0	0.0	0.2	<b>100.0</b>	
Klinik am Zürichberg	2.0	2.2	3.2	80.1	11.7	0.0	0.8	0.0	0.0	0.0	<b>100.0</b>	
Forel Klinik	0.0	99.9	0.0	0.0	0.0	0.1	0.0	0.0	0.0	0.0	<b>100.0</b>	
Beth Shalom	2.7	77.6	5.0	1.3	0.0	0.0	13.4	0.0	0.0	0.0	<b>100.0</b>	
Frankental	0.0	89.4	4.3	0.0	0.0	0.0	5.0	0.0	0.0	1.2	<b>100.0</b>	
<b>Kinder- und Jugendpsychiatrie</b>	<b>1.5</b>	<b>1.8</b>	<b>11.2</b>	<b>8.5</b>	<b>15.8</b>	<b>3.9</b>	<b>3.2</b>	<b>0.0</b>	<b>0.4</b>	<b>53.8</b>	<b>100.0</b>	
Kinder- und Jugendpsychiatrischer Dienst	2.3	0.3	5.7	11.8	19.3	5.8	0.5	0.0	0.6	53.7	<b>100.0</b>	
SOMOSA	0.0	4.9	22.0	1.7	8.7	0.0	8.5	0.0	0.0	54.2	<b>100.0</b>	

Quelle: PSYREC-KTR.

## Bemerkungen:

- Siehe Definitionen/Erläuterungen zum Begriff «ICD-10-GM 2008».
- Bei fehlender Austrittsdiagnose wird die Eintrittsdiagnose verwendet.
- Ohne Wohn- und Krankenhäuser.

## Legende:

- F0: Organische einschliesslich symptomatische psychische Störungen (z.B. Demenzen).
- F1: Psychische und Verhaltensstörungen durch psychotrope Substanzen (z.B. Alkohol-, Drogenabhängigkeit).
- F2: Schizophrenie, schizotype und wahnhaftige Störungen.
- F3: Affektive Störungen (z.B. Depressionen, Manien).
- F4: Neurotische, Belastungs- und somatoforme Störungen.

- F5: Verhaltensauffälligkeiten mit körperlichen Störungen und Faktoren (z.B. Essstörungen).
- F6: Persönlichkeits- und Verhaltensstörungen.
- F7: Intelligenzminderung.
- F8: Entwicklungsstörungen.
- F9: Verhaltens- und emotionale Störungen mit Beginn im Kindes- und Jugendalter.

## Hospitalisierung Austritte nach Psychiatrieregion 2010

Psychiatrische Einrichtungen	Austritte nach Psychiatrieregion							Total
	Region Zürich	Region Winterthur- Unterland	Region Oberland	Region Horgen	Andere Kantone	Ausland		
<b>Total</b>	<b>abs.</b>	<b>4283</b>	<b>3463</b>	<b>2235</b>	<b>1436</b>	<b>867</b>	<b>105</b>	<b>12389</b>
<b>Stammkliniken</b>		<b>3641</b>	<b>2990</b>	<b>1916</b>	<b>1133</b>	<b>491</b>	<b>79</b>	<b>10250</b>
Psychiatrische Universitätsklinik Zürich		2531	227	178	170	97	27	<b>3230</b>
Integrierte Psychiatrie Winterthur - ZU		288	2378	128	54	83	14	<b>2945</b>
Clenia Schlössli		382	240	1540	100	160	18	<b>2440</b>
Sanatorium Kilchberg		440	145	70	809	151	20	<b>1635</b>
<b>Weitere Kliniken</b>		<b>589</b>	<b>426</b>	<b>277</b>	<b>279</b>	<b>366</b>	<b>26</b>	<b>1963</b>
Psychiatriezentrum Rheinau		222	195	118	58	30	0	<b>623</b>
Psychiatriestützpunkt Affoltern		39	10	9	128	59	0	<b>245</b>
Privatklinik Hoheneegg		80	61	49	26	128	21	<b>365</b>
Klinik am Zürichberg		75	28	20	17	13	5	<b>158</b>
Forel Klinik		85	85	50	32	119	0	<b>371</b>
Beth Shalom		17	19	12	4	13	0	<b>65</b>
Frankental		71	28	19	14	4	0	<b>136</b>
<b>Kinder- und Jugendpsychiatrie</b>		<b>53</b>	<b>47</b>	<b>42</b>	<b>24</b>	<b>10</b>	<b>0</b>	<b>176</b>
Kinder- und Jugendpsychiatrischer Dienst		49	42	41	24	4	0	<b>160</b>
SOMOSA		4	5	1	0	6	0	<b>16</b>
<b>Total</b>	<b>in %</b>	<b>34.6</b>	<b>28.0</b>	<b>18.0</b>	<b>11.6</b>	<b>7.0</b>	<b>0.8</b>	<b>100.0</b>
<b>Stammkliniken</b>		<b>35.5</b>	<b>29.2</b>	<b>18.7</b>	<b>11.1</b>	<b>4.8</b>	<b>0.8</b>	<b>100.0</b>
Psychiatrische Universitätsklinik Zürich		78.4	7.0	5.5	5.3	3.0	0.8	<b>100.0</b>
Integrierte Psychiatrie Winterthur - ZU		9.8	80.7	4.3	1.8	2.8	0.5	<b>100.0</b>
Clenia Schlössli		15.7	9.8	63.1	4.1	6.6	0.7	<b>100.0</b>
Sanatorium Kilchberg		26.9	8.9	4.3	49.5	9.2	1.2	<b>100.0</b>
<b>Weitere Kliniken</b>		<b>30.0</b>	<b>21.7</b>	<b>14.1</b>	<b>14.2</b>	<b>18.6</b>	<b>1.3</b>	<b>100.0</b>
Psychiatriezentrum Rheinau		35.6	31.3	18.9	9.3	4.8	0.0	<b>100.0</b>
Psychiatriestützpunkt Affoltern		15.9	4.1	3.7	52.2	24.1	0.0	<b>100.0</b>
Privatklinik Hoheneegg		21.9	16.7	13.4	7.1	35.1	5.8	<b>100.0</b>
Klinik am Zürichberg		47.5	17.7	12.7	10.8	8.2	3.2	<b>100.0</b>
Forel Klinik		22.9	22.9	13.5	8.6	32.1	0.0	<b>100.0</b>
Beth Shalom		26.2	29.2	18.5	6.2	20.0	0.0	<b>100.0</b>
Frankental		52.2	20.6	14.0	10.3	2.9	0.0	<b>100.0</b>
<b>Kinder- und Jugendpsychiatrie</b>		<b>30.1</b>	<b>26.7</b>	<b>23.9</b>	<b>13.6</b>	<b>5.7</b>	<b>0.0</b>	<b>100.0</b>
Kinder- und Jugendpsychiatrischer Dienst		30.6	26.3	25.6	15.0	2.5	0.0	<b>100.0</b>
SOMOSA		25.0	31.3	6.3	0.0	37.5	0.0	<b>100.0</b>

Quelle: PSYREC-KTR.

Bemerkungen:

- Ohne Austritte aus Wohn- und Krankenheimen.

## Hospitalisierung Pflegetage nach Psychiatrieregion 2010

Psychiatrische Einrichtungen	Pflegetage nach Psychiatrieregion							Total
	Region Zürich	Region Winterthur- Unterland	Region Oberland	Region Horgen	Andere Kantone	Ausland		
<b>Total</b>	<b>abs.</b>	<b>169 329</b>	<b>122 808</b>	<b>79 801</b>	<b>52 431</b>	<b>47 136</b>	<b>3 300</b>	<b>474 806</b>
<b>Stammkliniken</b>		<b>126 872</b>	<b>87 581</b>	<b>54 600</b>	<b>36 281</b>	<b>16 504</b>	<b>1 510</b>	<b>323 347</b>
Psychiatrische Universitätsklinik Zürich		90 029	6 560	4 990	5 571	2 585	524	110 259
Integrierte Psychiatrie Winterthur - ZU		8 260	67 390	2 957	1 739	1 640	190	82 176
Clienia Schlössli		13 513	8 301	43 719	3 097	6 742	431	75 803
Sanatorium Kilchberg		15 070	5 330	2 934	25 874	5 537	365	55 109
<b>Weitere Kliniken</b>		<b>36 981</b>	<b>31 604</b>	<b>20 372</b>	<b>13 977</b>	<b>26 542</b>	<b>1 060</b>	<b>130 535</b>
Psychiatriezentrum Rheinau		19 894	18 531	12 330	4 683	8 238	12	63 688
Psychiatriestützpunkt Affoltern		958	423	227	3 846	1 906	0	7 360
Privatklinik Hoheneegg		4 025	3 232	2 358	1 411	6 171	778	17 975
Klinik am Zürichberg		3 336	1 306	1 417	785	480	270	7 594
Forel Klinik		6 358	6 773	3 301	2 767	9 245	0	28 444
Beth Shalom		374	486	325	105	370	0	1 660
Frankental		2 035	853	414	380	132	0	3 814
<b>Kinder- und Jugendpsychiatrie</b>		<b>5 477</b>	<b>3 623</b>	<b>4 830</b>	<b>2 174</b>	<b>4 090</b>	<b>730</b>	<b>20 924</b>
Kinder- und Jugendpsychiatrischer Dienst		4 284	2 689	4 025	2 158	51	730	13 937
SOMOSA		1 193	934	805	16	4 039	0	6 987
<b>Total</b>	<b>in %</b>	<b>35.7</b>	<b>25.9</b>	<b>16.8</b>	<b>11.0</b>	<b>9.9</b>	<b>0.7</b>	<b>100.0</b>
<b>Stammkliniken</b>		<b>39.2</b>	<b>27.1</b>	<b>16.9</b>	<b>11.2</b>	<b>5.1</b>	<b>0.5</b>	<b>100.0</b>
Psychiatrische Universitätsklinik Zürich		81.7	5.9	4.5	5.1	2.3	0.5	100.0
Integrierte Psychiatrie Winterthur - ZU		10.1	82.0	3.6	2.1	2.0	0.2	100.0
Clienia Schlössli		17.8	11.0	57.7	4.1	8.9	0.6	100.0
Sanatorium Kilchberg		27.3	9.7	5.3	46.9	10.0	0.7	100.0
<b>Weitere Kliniken</b>		<b>28.3</b>	<b>24.2</b>	<b>15.6</b>	<b>10.7</b>	<b>20.3</b>	<b>0.8</b>	<b>100.0</b>
Psychiatriezentrum Rheinau		31.2	29.1	19.4	7.4	12.9	0.0	100.0
Psychiatriestützpunkt Affoltern		13.0	5.7	3.1	52.3	25.9	0.0	100.0
Privatklinik Hoheneegg		22.4	18.0	13.1	7.8	34.3	4.3	100.0
Klinik am Zürichberg		43.9	17.2	18.7	10.3	6.3	3.6	100.0
Forel Klinik		22.4	23.8	11.6	9.7	32.5	0.0	100.0
Beth Shalom		22.5	29.3	19.6	6.3	22.3	0.0	100.0
Frankental		53.4	22.4	10.9	10.0	3.5	0.0	100.0
<b>Kinder- und Jugendpsychiatrie</b>		<b>26.2</b>	<b>17.3</b>	<b>23.1</b>	<b>10.4</b>	<b>19.5</b>	<b>3.5</b>	<b>100.0</b>
Kinder- und Jugendpsychiatrischer Dienst		30.7	19.3	28.9	15.5	0.4	5.2	100.0
SOMOSA		17.1	13.4	11.5	0.2	57.8	0.0	100.0

Quelle: PSYREC-KTR.

Bemerkungen:

- Ohne Pflegetage in Wohn- und Krankenheimen.



## Hospitalisierung Austritte nach Herkunftskanton 2010

Austritte nach Herkunftskanton

Psychiatrische Einrichtungen	ZH	AG	LU	SG	SH	TG	Andere Kantone	Ausland	Total	
<b>Total</b>	<b>abs.</b>	<b>11 417</b>	<b>237</b>	<b>46</b>	<b>96</b>	<b>81</b>	<b>67</b>	<b>340</b>	<b>105</b>	<b>12 389</b>
<b>Stammkliniken</b>	<b>9 680</b>	<b>142</b>	<b>26</b>	<b>72</b>	<b>38</b>	<b>32</b>	<b>181</b>	<b>79</b>	<b>10 250</b>	
Psychiatrische Universitätsklinik Zürich	3 106	25	4	21	2	3	42	27	<b>3 230</b>	
Integrierte Psychiatrie Winterthur - ZU	2 848	6	4	9	27	13	24	14	<b>2 945</b>	
Clenia Schlössli	2 262	48	10	33	6	12	51	18	<b>2 440</b>	
Sanatorium Kilchberg	1 464	63	8	9	3	4	64	20	<b>1 635</b>	
<b>Weitere Kliniken</b>	<b>1 571</b>	<b>93</b>	<b>19</b>	<b>23</b>	<b>42</b>	<b>35</b>	<b>154</b>	<b>26</b>	<b>1 963</b>	
Psychiatriezentrum Rheinau	593	6	1	4	8	1	10	0	<b>623</b>	
Psychiatriestützpunkt Affoltern	186	21	7	0	2	0	29	0	<b>245</b>	
Privatklinik Hoheneegg	216	25	10	16	4	8	65	21	<b>365</b>	
Klinik am Zürichberg	140	10	0	0	1	0	2	5	<b>158</b>	
Forel Klinik	252	25	1	2	22	23	46	0	<b>371</b>	
Beth Shalom	52	6	0	0	3	3	1	0	<b>65</b>	
Frankental	132	0	0	1	2	0	1	0	<b>136</b>	
<b>Kinder- und Jugendpsychiatrie</b>	<b>166</b>	<b>2</b>	<b>1</b>	<b>1</b>	<b>1</b>	<b>0</b>	<b>5</b>	<b>0</b>	<b>176</b>	
Kinder- und Jugendpsychiatrischer Dienst	156	2	0	0	1	0	1	0	<b>160</b>	
SOMOSA	10	0	1	1	0	0	4	0	<b>16</b>	
<b>Total</b>	<b>in %</b>	<b>92.2</b>	<b>1.9</b>	<b>0.4</b>	<b>0.8</b>	<b>0.7</b>	<b>0.5</b>	<b>2.7</b>	<b>0.8</b>	<b>100.0</b>
<b>Stammkliniken</b>	<b>94.4</b>	<b>1.4</b>	<b>0.3</b>	<b>0.7</b>	<b>0.4</b>	<b>0.3</b>	<b>1.8</b>	<b>0.8</b>	<b>100.0</b>	
Psychiatrische Universitätsklinik Zürich	96.2	0.8	0.1	0.7	0.1	0.1	1.3	0.8	<b>100.0</b>	
Integrierte Psychiatrie Winterthur - ZU	96.7	0.2	0.1	0.3	0.9	0.4	0.8	0.5	<b>100.0</b>	
Clenia Schlössli	92.7	2.0	0.4	1.4	0.2	0.5	2.1	0.7	<b>100.0</b>	
Sanatorium Kilchberg	89.5	3.9	0.5	0.6	0.2	0.2	3.9	1.2	<b>100.0</b>	
<b>Weitere Kliniken</b>	<b>80.0</b>	<b>4.7</b>	<b>1.0</b>	<b>1.2</b>	<b>2.1</b>	<b>1.8</b>	<b>7.8</b>	<b>1.3</b>	<b>100.0</b>	
Psychiatriezentrum Rheinau	95.2	1.0	0.2	0.6	1.3	0.2	1.6	0.0	<b>100.0</b>	
Psychiatriestützpunkt Affoltern	75.9	8.6	2.9	0.0	0.8	0.0	11.8	0.0	<b>100.0</b>	
Privatklinik Hoheneegg	59.2	6.8	2.7	4.4	1.1	2.2	17.8	5.8	<b>100.0</b>	
Klinik am Zürichberg	88.6	6.3	0.0	0.0	0.6	0.0	1.3	3.2	<b>100.0</b>	
Forel Klinik	67.9	6.7	0.3	0.5	5.9	6.2	12.4	0.0	<b>100.0</b>	
Beth Shalom	80.0	9.2	0.0	0.0	4.6	4.6	1.5	0.0	<b>100.0</b>	
Frankental	97.1	0.0	0.0	0.7	1.5	0.0	0.7	0.0	<b>100.0</b>	
<b>Kinder- und Jugendpsychiatrie</b>	<b>94.3</b>	<b>1.1</b>	<b>0.6</b>	<b>0.6</b>	<b>0.6</b>	<b>0.0</b>	<b>2.8</b>	<b>0.0</b>	<b>100.0</b>	
Kinder- und Jugendpsychiatrischer Dienst	97.5	1.3	0.0	0.0	0.6	0.0	0.6	0.0	<b>100.0</b>	
SOMOSA	62.5	0.0	6.3	6.3	0.0	0.0	25.0	0.0	<b>100.0</b>	

Quelle: PSYREC-KTR.

Bemerkungen:

– Ohne Austritte aus Wohn- und Krankenheimen.

## Hospitalisierung Pflegetage nach Herkunftskanton 2010

Pflegetage nach Herkunftskanton

Psychiatrische Einrichtungen	ZH	AG	LU	SG	SH	TG	Andere Kantone	Ausland	Total	
<b>Total</b>	<b>abs.</b>	<b>424 369</b>	<b>10 992</b>	<b>3 071</b>	<b>4 995</b>	<b>4 208</b>	<b>3 147</b>	<b>20 723</b>	<b>3 300</b>	<b>474 806</b>
<b>Stammkliniken</b>	<b>305 333</b>	<b>5 538</b>	<b>1 131</b>	<b>1 856</b>	<b>1 430</b>	<b>590</b>	<b>5 959</b>	<b>1 510</b>	<b>323 347</b>	
Psychiatrische Universitätsklinik Zürich	107 150	589	113	534	11	54	1 284	524	<b>110 259</b>	
Integrierte Psychiatrie Winterthur - ZU	80 346	70	64	140	1 041	123	202	190	<b>82 176</b>	
Clenia Schlössli	68 630	2 350	602	1 011	278	291	2 210	431	<b>75 803</b>	
Sanatorium Kilchberg	49 207	2 529	352	171	100	122	2 263	365	<b>55 109</b>	
<b>Weitere Kliniken</b>	<b>102 933</b>	<b>5 373</b>	<b>1 346</b>	<b>2 534</b>	<b>2 519</b>	<b>2 557</b>	<b>12 213</b>	<b>1 060</b>	<b>130 535</b>	
Psychiatriezentrum Rheinau	55 438	770	449	1 553	498	89	4 879	12	<b>63 688</b>	
Psychiatriestützpunkt Affoltern	5 454	791	186	33	56	0	840	0	<b>7 360</b>	
Privatklinik Hoheneegg	11 026	1 440	519	740	279	383	2 810	778	<b>17 975</b>	
Klinik am Zürichberg	6 844	341	0	0	38	0	101	270	<b>7 594</b>	
Forel Klinik	19 199	1 860	192	126	1 529	2 012	3 526	0	<b>28 444</b>	
Beth Shalom	1 290	171	0	0	82	73	44	0	<b>1 660</b>	
Frankental	3 682	0	0	82	37	0	13	0	<b>3 814</b>	
<b>Kinder- und Jugendpsychiatrie</b>	<b>16 104</b>	<b>81</b>	<b>594</b>	<b>605</b>	<b>259</b>	<b>0</b>	<b>2 551</b>	<b>730</b>	<b>20 924</b>	
Kinder- und Jugendpsychiatrischer Dienst	13 156	20	0	0	2	0	29	730	<b>13 937</b>	
SOMOSA	2 948	61	594	605	257	0	2 522	0	<b>6 987</b>	
<b>Total</b>	<b>in %</b>	<b>89.4</b>	<b>2.3</b>	<b>0.6</b>	<b>1.1</b>	<b>0.9</b>	<b>0.7</b>	<b>4.4</b>	<b>0.7</b>	<b>100.0</b>
<b>Stammkliniken</b>	<b>94.4</b>	<b>1.7</b>	<b>0.3</b>	<b>0.6</b>	<b>0.4</b>	<b>0.2</b>	<b>1.8</b>	<b>0.5</b>	<b>100.0</b>	
Psychiatrische Universitätsklinik Zürich	97.2	0.5	0.1	0.5	0.0	0.0	1.2	0.5	<b>100.0</b>	
Integrierte Psychiatrie Winterthur - ZU	97.8	0.1	0.1	0.2	1.3	0.1	0.2	0.2	<b>100.0</b>	
Clenia Schlössli	90.5	3.1	0.8	1.3	0.4	0.4	2.9	0.6	<b>100.0</b>	
Sanatorium Kilchberg	89.3	4.6	0.6	0.3	0.2	0.2	4.1	0.7	<b>100.0</b>	
<b>Weitere Kliniken</b>	<b>78.9</b>	<b>4.1</b>	<b>1.0</b>	<b>1.9</b>	<b>1.9</b>	<b>2.0</b>	<b>9.4</b>	<b>0.8</b>	<b>100.0</b>	
Psychiatriezentrum Rheinau	87.0	1.2	0.7	2.4	0.8	0.1	7.7	0.0	<b>100.0</b>	
Psychiatriestützpunkt Affoltern	74.1	10.7	2.5	0.4	0.8	0.0	11.4	0.0	<b>100.0</b>	
Privatklinik Hoheneegg	61.3	8.0	2.9	4.1	1.6	2.1	15.6	4.3	<b>100.0</b>	
Klinik am Zürichberg	90.1	4.5	0.0	0.0	0.5	0.0	1.3	3.6	<b>100.0</b>	
Forel Klinik	67.5	6.5	0.7	0.4	5.4	7.1	12.4	0.0	<b>100.0</b>	
Beth Shalom	77.7	10.3	0.0	0.0	4.9	4.4	2.7	0.0	<b>100.0</b>	
Frankental	96.5	0.0	0.0	2.1	1.0	0.0	0.3	0.0	<b>100.0</b>	
<b>Kinder- und Jugendpsychiatrie</b>	<b>77.0</b>	<b>0.4</b>	<b>2.8</b>	<b>2.9</b>	<b>1.2</b>	<b>0.0</b>	<b>12.2</b>	<b>3.5</b>	<b>100.0</b>	
Kinder- und Jugendpsychiatrischer Dienst	94.4	0.1	0.0	0.0	0.0	0.0	0.2	5.2	<b>100.0</b>	
SOMOSA	42.2	0.9	8.5	8.7	3.7	0.0	36.1	0.0	<b>100.0</b>	

Quelle: PSYREC-KTR.

Bemerkungen:

- Ohne Pflegetage in Wohn- und Krankenheimen.

## Hospitalisierung Eintritte nach Versicherungsklasse 2004–2010

Psychiatrische Einrichtungen	Eintritte nach Versicherungsklasse						
		2004		2009		2010	
		Grund- versichert <sup>4</sup>	Zusatz- versichert <sup>5</sup>	Grund- versichert <sup>4</sup>	Zusatz- versichert <sup>5</sup>	Grund- versichert <sup>4</sup>	Zusatz- versichert <sup>5</sup>
<b>Total</b>	<b>abs.</b>	<b>10 015</b>	<b>850</b>	<b>10 891</b>	<b>1 461</b>	<b>10 863</b>	<b>1 500</b>
<b>Stammkliniken</b>		<b>8 260</b>	<b>674</b>	<b>9 191</b>	<b>982</b>	<b>9 163</b>	<b>1 026</b>
Psychiatrische Universitätsklinik Zürich		3 126	227	2 951	201	3 016	210
Integrierte Psychiatrie Winterthur - ZU <sup>1</sup>		1 303	13	1 544	109	2 771	147
Clienia Schlössli		1 205	143	2 003	309	2 029	388
Psychiatriezentrum Hard <sup>1</sup>		1 652	16	1 400	53	.	.
Sanatorium Kilchberg		974	275	1 293	310	1 347	281
<b>Weitere Kliniken</b>		<b>1 599</b>	<b>176</b>	<b>1 538</b>	<b>479</b>	<b>1 510</b>	<b>474</b>
Psychiatriezentrum Rheinau		410	0	578	0	629	0
Psychiatriestützpunkt Affoltern		.	.	216	29	220	26
Privatklinik Hoheneegg		533	96	0	375	0	364
Klinik am Zürichberg		100	76	95	65	87	77
Forel Klinik		286	3	411	10	368	7
Beth Shalom		57	0	49	0	64	0
Frankental		193	0	155	0	142	0
Bergheim <sup>2</sup>		20	1	34	0	.	.
Sonnhalde <sup>3</sup>		0	0	.	.	.	.
<b>Kinder- und Jugendpsychiatrie</b>		<b>156</b>	<b>0</b>	<b>162</b>	<b>0</b>	<b>190</b>	<b>0</b>
Kinder- und Jugendpsychiatrischer Dienst		126	0	147	0	173	0
SOMOSA		30	0	15	0	17	0
<b>Total</b>	<b>in %</b>	<b>92.2</b>	<b>7.8</b>	<b>88.2</b>	<b>11.8</b>	<b>87.9</b>	<b>12.1</b>
<b>Stammkliniken</b>		<b>92.5</b>	<b>7.5</b>	<b>90.3</b>	<b>9.7</b>	<b>89.9</b>	<b>10.1</b>
Psychiatrische Universitätsklinik Zürich		93.2	6.8	93.6	6.4	93.5	6.5
Integrierte Psychiatrie Winterthur - ZU <sup>1</sup>		99.0	1.0	93.4	6.6	95.0	5.0
Clienia Schlössli		89.4	10.6	86.6	13.4	83.9	16.1
Psychiatriezentrum Hard <sup>1</sup>		99.0	1.0	96.4	3.6	.	.
Sanatorium Kilchberg		78.0	22.0	80.7	19.3	82.7	17.3
<b>Weitere Kliniken</b>		<b>90.1</b>	<b>9.9</b>	<b>76.3</b>	<b>23.7</b>	<b>76.1</b>	<b>23.9</b>
Psychiatriezentrum Rheinau		100.0	0.0	100.0	0.0	100.0	0.0
Psychiatriestützpunkt Affoltern		.	.	88.2	11.8	89.4	10.6
Privatklinik Hoheneegg		84.7	15.3	0.0	100.0	0.0	100.0
Klinik am Zürichberg		56.8	43.2	59.4	40.6	53.0	47.0
Forel Klinik		99.0	1.0	97.6	2.4	98.1	1.9
Beth Shalom		100.0	0.0	100.0	0.0	100.0	0.0
Frankental		100.0	0.0	100.0	0.0	100.0	0.0
Bergheim <sup>2</sup>		95.2	4.8	100.0	0.0	.	.
Sonnhalde <sup>3</sup>		0.0	0.0	.	.	.	.
<b>Kinder- und Jugendpsychiatrie</b>		<b>100.0</b>	<b>0.0</b>	<b>100.0</b>	<b>0.0</b>	<b>100.0</b>	<b>0.0</b>
Kinder- und Jugendpsychiatrischer Dienst		100.0	0.0	100.0	0.0	100.0	0.0
SOMOSA		100.0	0.0	100.0	0.0	100.0	0.0

Quelle: PSYREC (2004) und PSYREC-KTR (2009, 2010).

Bemerkungen:

– Ohne Eintritte in Wohn- und Krankenheimen.

<sup>1</sup> Psychiatriezentrum Hard seit 1. Januar 2010 in Integrierte Psychiatrie Winterthur - ZU integriert.

<sup>2</sup> Bergheim war am Stichtag 31. Dezember 2010 nicht mehr auf der Spitalliste.

<sup>3</sup> Sonnhalde war an den Stichtagen 31. Dezember 2009 und 31. Dezember 2010 nicht mehr auf der Spitalliste.

<sup>4</sup> Patienten ohne Angabe zur Versicherungsklasse werden unter Grundversichert ausgewiesen.

<sup>5</sup> halbprivat/privat

## Hospitalisierung Austritte nach Versicherungsklasse 2004–2010

Psychiatrische Einrichtungen	Austritte nach Versicherungsklasse						
		2004		2009		2010	
	abs.	Grund- versichert <sup>4</sup>	Zusatz- versichert <sup>5</sup>	Grund- versichert <sup>4</sup>	Zusatz- versichert <sup>5</sup>	Grund- versichert <sup>4</sup>	Zusatz- versichert <sup>5</sup>
<b>Total</b>	<b>abs.</b>	<b>10 179</b>	<b>794</b>	<b>10 955</b>	<b>1 389</b>	<b>10 904</b>	<b>1 485</b>
<b>Stammkliniken</b>		<b>8 411</b>	<b>624</b>	<b>9 240</b>	<b>916</b>	<b>9 239</b>	<b>1 011</b>
Psychiatrische Universitätsklinik Zürich		3 149	222	2 940	190	3 032	198
Integrierte Psychiatrie Winterthur - ZU <sup>1</sup>		1 378	0	1 576	78	2 814	131
Clenia Schlössli		1 232	131	2 008	296	2 038	402
Psychiatriezentrum Hard <sup>1</sup>		1 650	27	1 424	54	.	.
Sanatorium Kilchberg		1 002	244	1 292	298	1 355	280
<b>Weitere Kliniken</b>		<b>1 631</b>	<b>170</b>	<b>1 540</b>	<b>473</b>	<b>1 489</b>	<b>474</b>
Psychiatriezentrum Rheinau		407	0	563	0	623	0
Psychiatriestützpunkt Affoltern		.	.	219	25	213	32
Privatklinik Hohenegg		543	94	0	365	0	365
Klinik am Zürichberg		113	63	95	73	89	69
Forel Klinik		285	13	426	10	363	8
Beth Shalom		54	0	50	0	65	0
Frankental		193	0	157	0	136	0
Bergheim <sup>2</sup>		18	0	30	0	.	.
Sonnhalde <sup>3</sup>		18	0	.	.	.	.
<b>Kinder- und Jugendpsychiatrie</b>		<b>137</b>	<b>0</b>	<b>175</b>	<b>0</b>	<b>176</b>	<b>0</b>
Kinder- und Jugendpsychiatrischer Dienst		124	0	158	0	160	0
SOMOSA		13	0	17	0	16	0
<b>Total</b>	<b>in %</b>	<b>92.8</b>	<b>7.2</b>	<b>88.7</b>	<b>11.3</b>	<b>88.0</b>	<b>12.0</b>
<b>Stammkliniken</b>		<b>93.1</b>	<b>6.9</b>	<b>91.0</b>	<b>9.0</b>	<b>90.1</b>	<b>9.9</b>
Psychiatrische Universitätsklinik Zürich		93.4	6.6	93.9	6.1	93.9	6.1
Integrierte Psychiatrie Winterthur - ZU <sup>1</sup>		100.0	0.0	95.3	4.7	95.6	4.4
Clenia Schlössli		90.4	9.6	87.2	12.8	83.5	16.5
Psychiatriezentrum Hard <sup>1</sup>		98.4	1.6	96.3	3.7	.	.
Sanatorium Kilchberg		80.4	19.6	81.3	18.7	82.9	17.1
<b>Weitere Kliniken</b>		<b>90.6</b>	<b>9.4</b>	<b>76.5</b>	<b>23.5</b>	<b>75.9</b>	<b>24.1</b>
Psychiatriezentrum Rheinau		100.0	0.0	100.0	0.0	100.0	0.0
Psychiatriestützpunkt Affoltern		.	.	89.8	10.2	86.9	13.1
Privatklinik Hohenegg		85.2	14.8	0.0	100.0	0.0	100.0
Klinik am Zürichberg		64.2	35.8	56.5	43.5	56.3	43.7
Forel Klinik		95.6	4.4	97.7	2.3	97.8	2.2
Beth Shalom		100.0	0.0	100.0	0.0	100.0	0.0
Frankental		100.0	0.0	100.0	0.0	100.0	0.0
Bergheim <sup>2</sup>		100.0	0.0	100.0	0.0	.	.
Sonnhalde <sup>3</sup>		100.0	0.0	.	.	.	.
<b>Kinder- und Jugendpsychiatrie</b>		<b>100.0</b>	<b>0.0</b>	<b>100.0</b>	<b>0.0</b>	<b>100.0</b>	<b>0.0</b>
Kinder- und Jugendpsychiatrischer Dienst		100.0	0.0	100.0	0.0	100.0	0.0
SOMOSA		100.0	0.0	100.0	0.0	100.0	0.0

Quelle: ADMIN (2004) und PSYREC-KTR (2009, 2010).

Bemerkungen:

– Ohne Austritte aus Wohn- und Krankenheimen.

<sup>1</sup> Psychiatriezentrum Hard seit 1. Januar 2010 in Integrierte Psychiatrie Winterthur - ZU integriert.

<sup>2</sup> Bergheim war am Stichtag 31. Dezember 2010 nicht mehr auf der Spitalliste.

<sup>3</sup> Sonnhalde war an den Stichtagen 31. Dezember 2009 und 31. Dezember 2010 nicht mehr auf der Spitalliste.

<sup>4</sup> Patienten ohne Angabe zur Versicherungsklasse werden unter Grundversichert ausgewiesen.

<sup>5</sup> halbprivat/privat

## Aufenthaltsdauer/Spitalhäufigkeit Durchschnittliche Aufenthaltsdauer I 2004–2010

Aufenthaltsdauer < 1 Jahr	Anzahl Austritte			Durchschnittliche Aufenthaltsdauer (Tage)				
		2004	2009	2010	2004	2009	2010	Veränderung zum Vorjahr
<b>Total</b>	<b>abs.</b>	<b>10 780</b>	<b>12 279</b>	<b>12 308</b>	<b>39.0</b>	<b>37.1</b>	<b>36.2</b>	<b>-0.9</b>
<b>Stammkliniken</b>		<b>8 909</b>	<b>10 139</b>	<b>10 239</b>	<b>33.9</b>	<b>33.0</b>	<b>32.8</b>	<b>-0.2</b>
Psychiatrische Universitätsklinik Zürich		3 364	3 125	3 225	31.2	33.6	36.0	2.4
Integrierte Psychiatrie Winterthur - ZU <sup>1</sup>		1 304	1 649	2 942	30.7	30.1	29.9	-0.2
Clenia Schlössli		1 348	2 302	2 440	38.9	32.9	31.3	-1.6
Psychiatriezentrum Hard <sup>4</sup>		1 656	1 475	.	33.7	31.6	.	.
Sanatorium Kilchberg		1 237	1 588	1 632	39.4	36.3	33.8	-2.5
<b>Weitere Kliniken</b>		<b>1 727</b>	<b>1 971</b>	<b>1 904</b>	<b>60.7</b>	<b>52.8</b>	<b>50.7</b>	<b>-2.1</b>
Psychiatriezentrum Rheinau		371	537	564	39.9	55.1	52.2	-2.9
Psychiatriestützpunkt Affoltern		.	244	245	.	28.8	29.8	1.0
Privatklinik Hoheneegg		627	365	365	67.3	47.4	50.2	2.8
Klinik am Zürichberg		176	168	158	51.2	48.3	47.3	-1.0
Forel Klinik		298	436	371	109.3	79.0	77.1	-1.9
Beth Shalom		58	50	65	28.1	36.5	27.0	-9.5
Frankental		192	157	136	19.6	26.0	26.3	0.3
Bergheim <sup>2</sup>		4	14	.	133.5	124.2	.	.
Sonnhalde <sup>3</sup>		1	.	.	356.0	.	.	.
<b>Kinder- und Jugendpsychiatrie</b>		<b>144</b>	<b>169</b>	<b>165</b>	<b>94.3</b>	<b>97.3</b>	<b>78.6</b>	<b>-18.8</b>
Kinder- und Jugendpsychiatrischer Dienst		121	157	160	96.9	93.2	74.9	-18.3
SOMOSA		23	12	5	80.6	152.2	195.2	43.0

### Durchschnittliche Aufenthaltsdauer (Tage)



Quelle: PSYREC (2004) und PSYREC-KTR (2009, 2010).

**Bemerkungen:**

- Siehe Definitionen/Erläuterungen zum Begriff «Aufenthaltsdauer».
- Ohne Patientinnen und Patienten aus Wohn- und Krankenheimen.

<sup>1</sup> Psychiatriezentrum Hard seit 1. Januar 2010 in Integrierte Psychiatrie Winterthur - ZU integriert. Veränderung zum Vorjahr deswegen nicht vergleichbar.

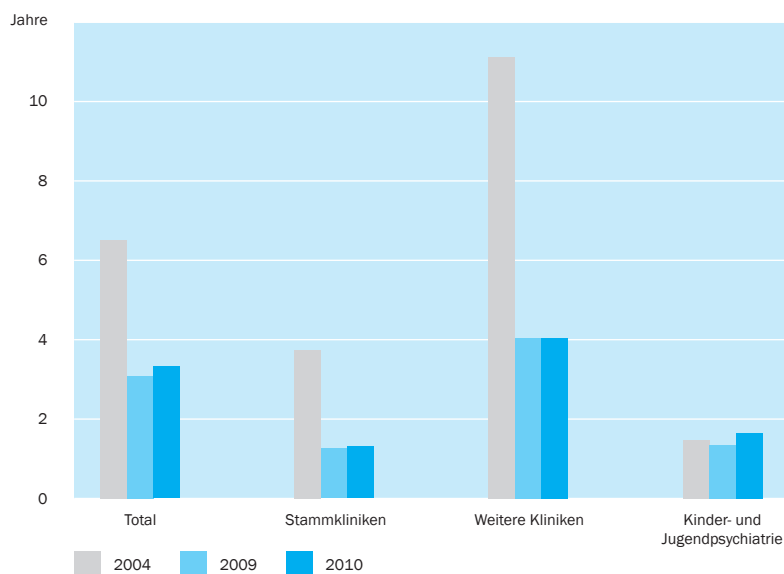
<sup>2</sup> Bergheim war am Stichtag 31. Dezember 2010 nicht mehr auf der Spitalliste.

<sup>3</sup> Sonnhalde war an den Stichtagen 31. Dezember 2009 und 31. Dezember 2010 nicht mehr auf der Spitalliste.

## Aufenthaltsdauer/Spitalhäufigkeit Durchschnittliche Aufenthaltsdauer II 2004–2010

Aufenthaltsdauer > 1 Jahr	Anzahl Austritte			Durchschnittliche Aufenthaltsdauer (Jahre)				
		2004	2009	2010	2004	2009	2010	Veränderung zum Vorjahr
Psychiatrische Einrichtungen		2004	2009	2010	2004	2009	2010	
<b>Total</b>	<b>abs.</b>	<b>189</b>	<b>65</b>	<b>81</b>	<b>6.6</b>	<b>3.1</b>	<b>3.4</b>	<b>0.3</b>
<b>Stammkliniken</b>		<b>105</b>	<b>17</b>	<b>11</b>	<b>3.8</b>	<b>1.3</b>	<b>1.3</b>	<b>0.0</b>
Psychiatrische Universitätsklinik Zürich		10	5	5	1.7	1.4	1.2	-0.2
Integrierte Psychiatrie Winterthur - ZU <sup>1</sup>		50	5	3	2.3	1.3	1.3	0.0
Clenia Schlössli		15	2	0	11.5	1.6	0.0	-1.6
Psychiatriezentrum Hard <sup>1</sup>		21	3	.	2.5	1.2	.	.
Sanatorium Kilchberg		9	2	3	4.5	1.1	1.6	0.5
<b>Weitere Kliniken</b>		<b>74</b>	<b>42</b>	<b>59</b>	<b>11.2</b>	<b>4.1</b>	<b>4.1</b>	<b>0.0</b>
Psychiatriezentrum Rheinau		33	26	59	17.2	2.1	4.1	2.0
Psychiatriestützpunkt Affoltern		.	0	0	.	0.0	0.0	0.0
Privatklinik Hoheneegg		9	0	0	3.0	0.0	0.0	0.0
Klinik am Zürichberg		0	0	0	0.0	0.0	0.0	0.0
Forel Klinik		0	0	0	0.0	0.0	0.0	0.0
Beth Shalom		0	0	0	0.0	0.0	0.0	0.0
Frankental		1	0	0	1.0	0.0	0.0	0.0
Bergheim <sup>2</sup>		14	16	.	9.2	7.5	.	.
Sonnhalde <sup>3</sup>		17	.	.	6.0	.	.	.
<b>Kinder- und Jugendpsychiatrie</b>		<b>10</b>	<b>6</b>	<b>11</b>	<b>1.5</b>	<b>1.4</b>	<b>1.7</b>	<b>0.3</b>
Kinder- und Jugendpsychiatrischer Dienst		3	1	0	1.4	1.0	0.0	-1.0
SOMOSA		7	5	11	1.6	1.4	1.7	0.3

### Durchschnittliche Aufenthaltsdauer (Jahre)



Quelle: PSYREC (2004) und PSYREC-KTR (2009, 2010).

#### Bemerkungen:

- Siehe Definitionen/Erläuterungen zum Begriff «Aufenthaltsdauer».
- Ohne Patientinnen und Patienten aus Wohn- und Krankenhäusern.

<sup>1</sup> Psychiatriezentrum Hard seit 1. Januar 2010 in Integrierte Psychiatrie Winterthur - ZU integriert. Veränderung zum Vorjahr deswegen nicht vergleichbar.

<sup>2</sup> Bergheim war am Stichtag 31. Dezember 2010 nicht mehr auf der Spitalliste.

<sup>3</sup> Sonnhalde war an den Stichtagen 31. Dezember 2009 und 31. Dezember 2010 nicht mehr auf der Spitalliste.

## Aufenthaltsdauer/Spitalhäufigkeit Wohnbevölkerung und Spitalhäufigkeit nach Psychiatrieregion 2010

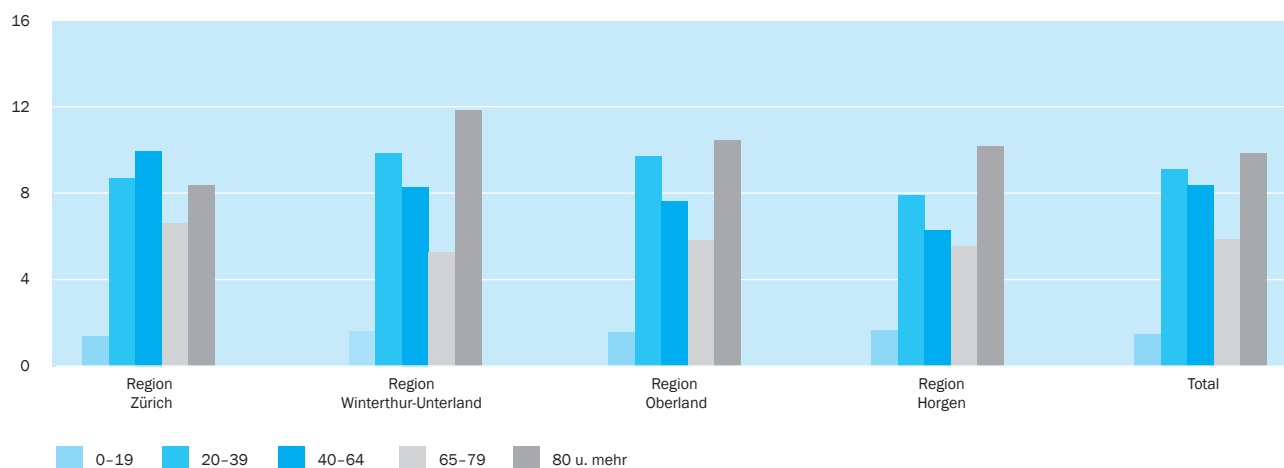
Wohnbevölkerung nach Psychiatrieregion					
	Region Zürich	Region Winterthur-Unterland	Region Oberland	Region Horgen	Total
<b>Total</b>	<b>477 753</b>	<b>418 755</b>	<b>282 179</b>	<b>192 320</b>	<b>1 371 007</b>
<b>Alter</b>					
0-19	82 064	88 283	60 577	38 967	<b>269 891</b>
20-39	155 173	118 259	73 027	49 804	<b>396 263</b>
40-64	157 714	149 285	103 986	69 734	<b>480 719</b>
65-79	55 764	47 485	34 329	24 593	<b>162 171</b>
80 u. mehr	27 038	15 443	10 260	9 222	<b>61 963</b>
<b>Geschlecht</b>					
Männer	235 571	208 510	139 299	94 149	<b>677 529</b>
Frauen	242 182	210 245	142 880	98 171	<b>693 478</b>
<b>Nationalität</b>					
Schweizer	336 442	328 887	226 762	150 088	<b>1 042 179</b>
Ausländer	141 311	89 868	55 417	42 232	<b>328 828</b>

Spitalhäufigkeit nach Psychiatrieregion (pro 1000 Einwohner)					
	Region Zürich	Region Winterthur-Unterland	Region Oberland	Region Horgen	Total
<b>Total</b>	<b>7.6</b>	<b>7.1</b>	<b>6.7</b>	<b>5.9</b>	<b>7.0</b>
<b>Alter</b>					
0-19	1.3	1.6	1.5	1.6	<b>1.5</b>
20-39	8.7	9.8	9.7	7.9	<b>9.1</b>
40-64	9.9	8.3	7.6	6.3	<b>8.4</b>
65-79	6.5	5.3	5.8	5.5	<b>5.9</b>
80 u. mehr	8.3	11.9	10.4	10.2	<b>9.8</b>
<b>Geschlecht</b>					
Männer	7.5	6.7	6.5	5.7	<b>6.8</b>
Frauen	7.6	7.5	7.0	6.0	<b>7.2</b>
<b>Nationalität</b>					
Schweizer	8.1	7.6	7.1	6.0	<b>7.4</b>
Ausländer	6.2	5.3	5.2	5.2	<b>5.7</b>

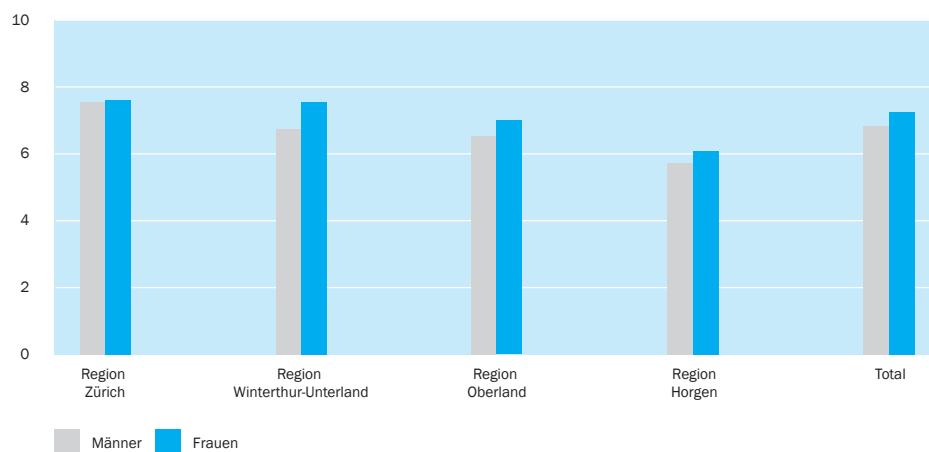
Quelle: Statistisches Amt des Kantons Zürich und PSYREC-KTR.

Bemerkungen:  
 - Siehe Definition/Erläuterungen zum Begriff «Spitalhäufigkeit».  
 - Nur Eintritte in eine der 4 Stammkliniken.

### Spitalhäufigkeit nach Psychiatrieregion und Altersgruppe



### Spitalhäufigkeit nach Psychiatrieregion und Geschlecht





## Qualitätsindikatoren Gesamteindruck bei Eintritt (CGI) 2010

Psychiatrische Einrichtungen	Gesamteindruck bei Eintritt								Total
	nicht beurteilbar	Grenzfall psychiatischer Erkrankung	leicht krank	mässig krank	deutlich krank	schwer krank	extrem schwer krank		
<b>Total</b>	<b>abs.</b>	<b>575</b>	<b>127</b>	<b>378</b>	<b>2827</b>	<b>5735</b>	<b>2294</b>	<b>190</b>	<b>12 126</b>
<b>Stammkliniken</b>		<b>566</b>	<b>124</b>	<b>349</b>	<b>2479</b>	<b>4765</b>	<b>1771</b>	<b>135</b>	<b>10 189</b>
Psychiatrische Universitätsklinik Zürich		146	73	154	990	1341	481	41	<b>3 226</b>
Integrierte Psychiatrie Winterthur - ZU		175	34	111	756	1313	474	55	<b>2 918</b>
Clenia Schlössli		230	10	42	353	1206	552	24	<b>2 417</b>
Sanatorium Kilchberg		15	7	42	380	905	264	15	<b>1 628</b>
<b>Weitere Kliniken</b>		<b>9</b>	<b>3</b>	<b>29</b>	<b>348</b>	<b>967</b>	<b>512</b>	<b>52</b>	<b>1 920</b>
Psychiatriezentrum Rheinau		1	0	22	181	304	113	8	<b>629</b>
Psychiatriestützpunkt Affoltern		3	2	3	27	159	41	11	<b>246</b>
Privatklinik Hoheneegg <sup>1</sup>		2	0	0	31	165	148	18	<b>364</b>
Klinik am Zürichberg <sup>1</sup>		0	0	0	14	106	44	0	<b>164</b>
Forel Klinik		3	1	3	72	174	114	8	<b>375</b>
Beth Shalom <sup>1</sup>		.	.	.	.	.	.	.	.
Frankental <sup>1</sup>		0	0	1	23	59	52	7	<b>142</b>
<b>Kinder- und Jugendpsychiatrie</b>		<b>0</b>	<b>0</b>	<b>0</b>	<b>0</b>	<b>3</b>	<b>11</b>	<b>3</b>	<b>17</b>
Kinder- und Jugendpsychiatrischer Dienst <sup>1</sup>		.	.	.	.	.	.	.	.
SOMOSA <sup>1</sup>		0	0	0	0	3	11	3	<b>17</b>
<b>Total</b>	<b>in %</b>	<b>4.7</b>	<b>1.0</b>	<b>3.1</b>	<b>23.3</b>	<b>47.3</b>	<b>18.9</b>	<b>1.6</b>	<b>100.0</b>
<b>Stammkliniken</b>		<b>5.6</b>	<b>1.2</b>	<b>3.4</b>	<b>24.3</b>	<b>46.8</b>	<b>17.4</b>	<b>1.3</b>	<b>100.0</b>
Psychiatrische Universitätsklinik Zürich		4.5	2.3	4.8	30.7	41.6	14.9	1.3	<b>100.0</b>
Integrierte Psychiatrie Winterthur - ZU		6.0	1.2	3.8	25.9	45.0	16.2	1.9	<b>100.0</b>
Clenia Schlössli		9.5	0.4	1.7	14.6	49.9	22.8	1.0	<b>100.0</b>
Sanatorium Kilchberg		0.9	0.4	2.6	23.3	55.6	16.2	0.9	<b>100.0</b>
<b>Weitere Kliniken</b>		<b>0.5</b>	<b>0.2</b>	<b>1.5</b>	<b>18.1</b>	<b>50.4</b>	<b>26.7</b>	<b>2.7</b>	<b>100.0</b>
Psychiatriezentrum Rheinau		0.2	0.0	3.5	28.8	48.3	18.0	1.3	<b>100.0</b>
Psychiatriestützpunkt Affoltern		1.2	0.8	1.2	11.0	64.6	16.7	4.5	<b>100.0</b>
Privatklinik Hoheneegg <sup>1</sup>		0.5	0.0	0.0	8.5	45.3	40.7	4.9	<b>100.0</b>
Klinik am Zürichberg <sup>1</sup>		0.0	0.0	0.0	8.5	64.6	26.8	0.0	<b>100.0</b>
Forel Klinik		0.8	0.3	0.8	19.2	46.4	30.4	2.1	<b>100.0</b>
Beth Shalom <sup>1</sup>		.	.	.	.	.	.	.	.
Frankental <sup>1</sup>		0.0	0.0	0.7	16.2	41.5	36.6	4.9	<b>100.0</b>
<b>Kinder- und Jugendpsychiatrie</b>		<b>0.0</b>	<b>0.0</b>	<b>0.0</b>	<b>0.0</b>	<b>17.6</b>	<b>64.7</b>	<b>17.6</b>	<b>100.0</b>
Kinder- und Jugendpsychiatrischer Dienst <sup>1</sup>		.	.	.	.	.	.	.	.
SOMOSA <sup>1</sup>		0.0	0.0	0.0	0.0	17.6	64.7	17.6	<b>100.0</b>

Quelle: PSYREC-KTR.

Bemerkungen:

– Siehe Definitionen/Erläuterungen zum Begriff «CGI».

<sup>1</sup> Diese Betriebe müssen keine Qualitätsindikatoren liefern. Privatklinik Hoheneegg, Klinik am Zürichberg, Frankental und SOMOSA haben auf freiwilliger Basis Daten geliefert.

## Qualitätsindikatoren Gesamteindruck bei Austritt (CGI) 2010

Gesamteindruck bei Austritt

Psychiatrische Einrichtungen	nicht beurteilbar	sehr viel besser	viel besser	wenig besser	unver- ändert	etwas schlechter	viel schlechter	sehr viel schlechter	Total	
<b>Total</b>	<b>abs.</b>	<b>572</b>	<b>1348</b>	<b>5170</b>	<b>3384</b>	<b>1375</b>	<b>194</b>	<b>86</b>	<b>35</b>	<b>12 164</b>
<b>Stammkliniken</b>		<b>541</b>	<b>1052</b>	<b>4379</b>	<b>2924</b>	<b>1138</b>	<b>128</b>	<b>56</b>	<b>32</b>	<b>10 250</b>
Psychiatrische Universitätsklinik Zürich		158	260	1273	963	491	55	19	11	<b>3 230</b>
Integrierte Psychiatrie Winterthur - ZU		107	307	1288	867	316	31	16	13	<b>2 945</b>
Clenia Schlössli		272	271	1089	584	180	25	14	5	<b>2 440</b>
Sanatorium Kilchberg		4	214	729	510	151	17	7	3	<b>1 635</b>
<b>Weitere Kliniken</b>		<b>31</b>	<b>289</b>	<b>789</b>	<b>455</b>	<b>235</b>	<b>66</b>	<b>30</b>	<b>3</b>	<b>1 898</b>
Psychiatriezentrum Rheinau		1	49	277	180	92	14	7	3	<b>623</b>
Psychiatriestützpunkt Affoltern		5	44	120	61	13	1	1	0	<b>245</b>
Privatklinik Hoheneegg <sup>1</sup>		0	126	169	49	21	0	0	0	<b>365</b>
Klinik am Zürichberg <sup>1</sup>		0	24	77	44	10	2	1	0	<b>158</b>
Forel Klinik		5	46	141	108	59	8	4	0	<b>371</b>
Beth Shalom <sup>1</sup>		.	.	.	.	.	.	.	.	.
Frankental <sup>1</sup>		20	0	5	13	40	41	17	0	<b>136</b>
<b>Kinder- und Jugendpsychiatrie</b>		<b>0</b>	<b>7</b>	<b>2</b>	<b>5</b>	<b>2</b>	<b>0</b>	<b>0</b>	<b>0</b>	<b>16</b>
Kinder- und Jugendpsychiatrischer Dienst <sup>1</sup>		.	.	.	.	.	.	.	.	.
SOMOSA <sup>1</sup>		0	7	2	5	2	0	0	0	<b>16</b>
<b>Total</b>	<b>in %</b>	<b>4.7</b>	<b>11.1</b>	<b>42.5</b>	<b>27.8</b>	<b>11.3</b>	<b>1.6</b>	<b>0.7</b>	<b>0.3</b>	<b>100.0</b>
<b>Stammkliniken</b>		<b>5.3</b>	<b>10.3</b>	<b>42.7</b>	<b>28.5</b>	<b>11.1</b>	<b>1.2</b>	<b>0.5</b>	<b>0.3</b>	<b>100.0</b>
Psychiatrische Universitätsklinik Zürich		4.9	8.0	39.4	29.8	15.2	1.7	0.6	0.3	<b>100.0</b>
Integrierte Psychiatrie Winterthur - ZU		3.6	10.4	43.7	29.4	10.7	1.1	0.5	0.4	<b>100.0</b>
Clenia Schlössli		11.1	11.1	44.6	23.9	7.4	1.0	0.6	0.2	<b>100.0</b>
Sanatorium Kilchberg		0.2	13.1	44.6	31.2	9.2	1.0	0.4	0.2	<b>100.0</b>
<b>Weitere Kliniken</b>		<b>1.6</b>	<b>15.2</b>	<b>41.6</b>	<b>24.0</b>	<b>12.4</b>	<b>3.5</b>	<b>1.6</b>	<b>0.2</b>	<b>100.0</b>
Psychiatriezentrum Rheinau		0.2	7.9	44.5	28.9	14.8	2.2	1.1	0.5	<b>100.0</b>
Psychiatriestützpunkt Affoltern		2.0	18.0	49.0	24.9	5.3	0.4	0.4	0.0	<b>100.0</b>
Privatklinik Hoheneegg <sup>1</sup>		0.0	34.5	46.3	13.4	5.8	0.0	0.0	0.0	<b>100.0</b>
Klinik am Zürichberg <sup>1</sup>		0.0	15.2	48.7	27.8	6.3	1.3	0.6	0.0	<b>100.0</b>
Forel Klinik		1.3	12.4	38.0	29.1	15.9	2.2	1.1	0.0	<b>100.0</b>
Beth Shalom <sup>1</sup>		.	.	.	.	.	.	.	.	.
Frankental <sup>1</sup>		14.7	0.0	3.7	9.6	29.4	30.1	12.5	0.0	<b>100.0</b>
<b>Kinder- und Jugendpsychiatrie</b>		<b>0.0</b>	<b>43.8</b>	<b>12.5</b>	<b>31.3</b>	<b>12.5</b>	<b>0.0</b>	<b>0.0</b>	<b>0.0</b>	<b>100.0</b>
Kinder- und Jugendpsychiatrischer Dienst <sup>1</sup>		.	.	.	.	.	.	.	.	.
SOMOSA <sup>1</sup>		0.0	43.8	12.5	31.3	12.5	0.0	0.0	0.0	<b>100.0</b>

Quelle: PSYREC-KTR.

Bemerkungen:

– Siehe Definitionen/Erläuterungen zum Begriff «CGI».

<sup>1</sup> Diese Betriebe müssen keine Qualitätsindikatoren liefern. Privatklinik Hoheneegg, Klinik am Zürichberg, Frankental und SOMOSA haben auf freiwilliger Basis Daten geliefert.

## Infrastruktur

### Betriebswirtschaftlicher Bettenbestand 2004–2010

Psychiatrische Einrichtungen	Anzahl Betten			Veränderung zum Vorjahr	
	2004	2009	2010		
<b>Total</b>	<b>abs.</b>	<b>1910</b>	<b>1549</b>	<b>1417</b>	<b>-132</b>
<b>Stammkliniken</b>		<b>1169</b>	<b>959</b>	<b>959</b>	<b>0</b>
Psychiatrische Universitätsklinik Zürich		335	296	313	17
Integrierte Psychiatrie Winterthur - ZU <sup>1</sup>		248	152	272	120
Clenia Schlössli		210	210	210	0
Psychiatriezentrum Hard <sup>1</sup>		211	137	.	.
Sanatorium Kilchberg		165	164	164	0
<b>Weitere Kliniken</b>		<b>692</b>	<b>533</b>	<b>399</b>	<b>-134</b>
Psychiatriezentrum Rheinau		172	190	190	0
Psychiatriestützpunkt Affoltern		.	19	22	3
Privatklinik Hoheneegg		148	54	54	0
Klinik am Zürichberg		35	35	35	0
Forel Klinik		93	93	81	-12
Beth Shalom		5	5	5	0
Frankental		12	12	12	0
Bergheim <sup>2</sup>		125	125	.	.
Sonnhalde <sup>3</sup>		102	.	.	.
<b>Kinder- und Jugendpsychiatrie</b>		<b>49</b>	<b>57</b>	<b>59</b>	<b>2</b>
Kinder- und Jugendpsychiatrischer Dienst		36	37	39	2
SOMOSA		13	20	20	0
<b>Total</b>	<b>in %</b>	<b>100.0</b>	<b>100.0</b>	<b>100.0</b>	
<b>Stammkliniken</b>		<b>61.2</b>	<b>61.9</b>	<b>67.7</b>	
Psychiatrische Universitätsklinik Zürich		17.5	19.1	22.1	
Integrierte Psychiatrie Winterthur - ZU <sup>1</sup>		13.0	9.8	19.2	
Clenia Schlössli		11.0	13.6	14.8	
Psychiatriezentrum Hard <sup>1</sup>		11.0	8.8	.	
Sanatorium Kilchberg		8.6	10.6	11.6	
<b>Weitere Kliniken</b>		<b>36.2</b>	<b>34.4</b>	<b>28.2</b>	
Psychiatriezentrum Rheinau		9.0	12.3	13.4	
Psychiatriestützpunkt Affoltern		.	1.2	1.6	
Privatklinik Hoheneegg		7.7	3.5	3.8	
Klinik am Zürichberg		1.8	2.3	2.5	
Forel Klinik		4.9	6.0	5.7	
Beth Shalom		0.3	0.3	0.4	
Frankental		0.6	0.8	0.8	
Bergheim <sup>2</sup>		6.5	8.1	.	
Sonnhalde <sup>3</sup>		5.3	.	.	
<b>Kinder- und Jugendpsychiatrie</b>		<b>2.6</b>	<b>3.7</b>	<b>4.2</b>	
Kinder- und Jugendpsychiatrischer Dienst		1.9	2.4	2.8	
SOMOSA		0.7	1.3	1.4	

Quelle: ADMIN (2004, 2009) und Krankenhausstatistik (2010).

#### Bemerkungen:

- Siehe Definitionen/Erläuterungen zum Begriff «Bettenbestand».
- Ohne Wohn- und Krankenhäuser.

<sup>1</sup> Psychiatriezentrum Hard seit 1. Januar 2010 in Integrierte Psychiatrie Winterthur - ZU integriert. Veränderung zum Vorjahr deswegen nicht vergleichbar.

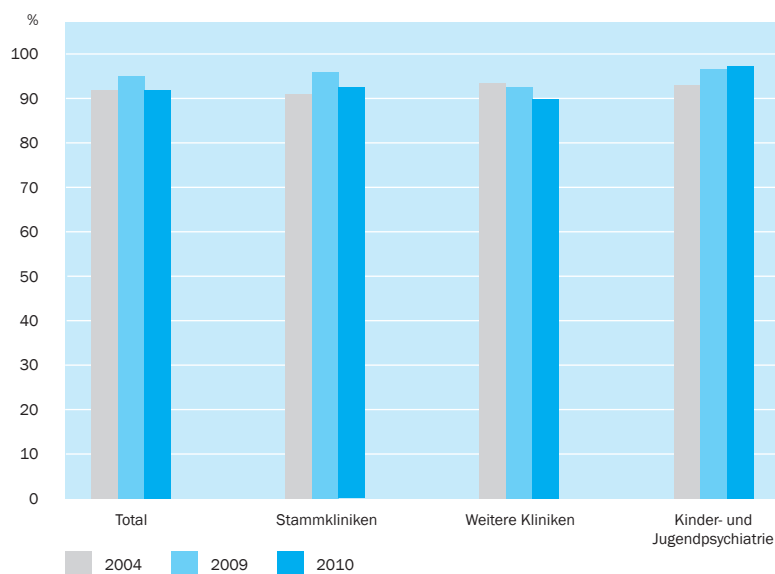
<sup>2</sup> Bergheim war am Stichtag 31. Dezember 2010 nicht mehr auf der Spitalliste.

<sup>3</sup> Sonnhalde war an den Stichtagen 31. Dezember 2009 und 31. Dezember 2010 nicht mehr auf der Spitalliste.

## Infrastruktur Bettenbelegung 2004–2010

Psychiatrische Einrichtungen	Bettenbelegung in %			Veränderung zum Vorjahr
	2004	2009	2010	
<b>Total</b>	<b>91.9</b>	<b>94.7</b>	<b>91.8</b>	<b>-2.9</b>
<b>Stammkliniken</b>	<b>91.0</b>	<b>95.8</b>	<b>92.4</b>	<b>-3.4</b>
Psychiatrische Universitätsklinik Zürich	93.0	100.6	96.5	-4.0
Integrierte Psychiatrie Winterthur - ZU <sup>1</sup>	81.5	84.2	82.8	-1.4
Clienia Schlössli	94.7	99.4	98.9	-0.5
Psychiatriezentrum Hard <sup>1</sup>	93.9	92.3	.	.
Sanatorium Kilchberg	92.6	96.4	92.1	-4.4
<b>Weitere Kliniken</b>	<b>93.3</b>	<b>92.6</b>	<b>89.7</b>	<b>-2.9</b>
Psychiatriezentrum Rheinau	91.2	90.0	91.8	1.8
Psychiatriestützpunkt Affoltern	.	100.4	91.7	-8.8
Privatklinik Hoheneegg	94.7	90.4	91.2	0.8
Klinik am Zürichberg	65.7	63.0	59.4	-3.5
Forel Klinik	93.1	98.4	96.5	-1.8
Beth Shalom	88.4	98.2	91.0	-7.2
Frankental	86.4	89.9	87.1	-2.9
Bergheim <sup>2</sup>	96.3	100.2	.	.
Sonnhalde <sup>3</sup>	100.0	.	.	.
<b>Kinder- und Jugendpsychiatrie</b>	<b>92.9</b>	<b>96.3</b>	<b>97.2</b>	<b>0.8</b>
Kinder- und Jugendpsychiatrischer Dienst	92.4	97.8	97.9	0.1
SOMOSA	94.1	93.7	95.7	2.0

## Bettenbelegung 2004–2010



Quelle: ADMIN (2004, 2009) und Krankenhausstatistik (2010).

**Bemerkungen:**

- Siehe Definitionen/Erläuterungen zum Begriff «Bettenbelegung».
- Ohne Wohn- und Krankenheime.

<sup>1</sup> Psychiatriezentrum Hard seit 1. Januar 2010 in Integrierte Psychiatrie Winterthur - ZU integriert. Veränderung zum Vorjahr deswegen nicht vergleichbar.

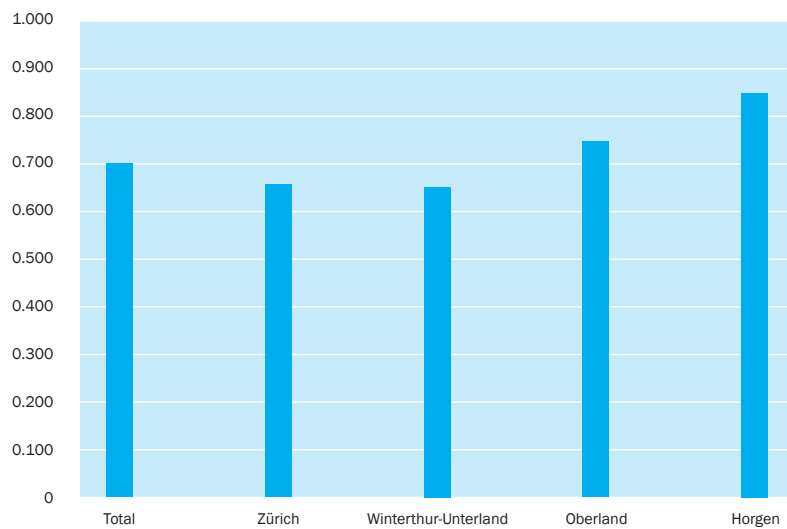
<sup>2</sup> Bergheim war am Stichtag 31. Dezember 2010 nicht mehr auf der Spitalliste.

<sup>3</sup> Sonnhalde war an den Stichtagen 31. Dezember 2009 und 31. Dezember 2010 nicht mehr auf der Spitalliste.

## Infrastruktur Betten pro 1000 Einwohner 2010

	Anzahl Betten	Einwohner	Betten pro 1000 Einwohner
<b>Total</b>	<b>959</b>	<b>1 371 007</b>	<b>0.699</b>
Zürich	313	477 753	0.655
Winterthur-Unterland	272	418 755	0.650
Oberland	210	282 179	0.744
Horgen	164	192 320	0.853

## Betten pro 1000 Einwohner 2010



Quelle: Krankenhausstatistik, Statistisches Amt des Kantons Zürich.

Bemerkungen:  
– Nur Stammkliniken.

## Personaldaten Personalbestand 2004–2010

Psychiatrische Einrichtungen	Personalbestand in Vollzeitäquivalenten			% Veränderung zum Vorjahr
	2004	2009 <sup>5</sup>	2010 <sup>5</sup>	
<b>Total</b>	<b>abs. 3 138.8</b>	<b>3 020.6</b>	<b>2 980.6</b>	<b>-1.3</b>
<b>Stammkliniken</b>	<b>2 158.5</b>	<b>2 158.4</b>	<b>2 159.1</b>	<b>0.0</b>
Psychiatrische Universitätsklinik Zürich	759.9	814.3	848.2	4.2
Integrierte Psychiatrie Winterthur - ZU <sup>1</sup>	388.3	369.7	636.7	72.2
Clenia Schlössli	350.8	427.4	393.1	-8.0
Psychiatriezentrum Hard <sup>1</sup>	405.5	314.7	.	.
Sanatorium Kilchberg	254.0	232.2	281.2	21.1
<b>Weitere Kliniken</b>	<b>803.3</b>	<b>612.8</b>	<b>528.1</b>	<b>-13.8</b>
Psychiatriezentrum Rheinau	274.2	322.4	324.4	0.6
Psychiatriestützpunkt Affoltern <sup>2</sup>	.	.	.	.
Privatklinik Hoheneegg	192.5	87.7	90.5	3.2
Klinik am Zürichberg	42.7	30.0	30.2	0.5
Forel Klinik	63.3	62.3	60.4	-2.9
Beth Shalom	9.0	6.6	8.0	20.8
Frankental	14.9	14.7	14.6	-1.2
Bergheim <sup>3</sup>	101.0	89.1	.	.
Sonnhalde <sup>4</sup>	105.7	.	.	.
<b>Kinder- und Jugendpsychiatrie</b>	<b>177.1</b>	<b>249.5</b>	<b>293.4</b>	<b>17.6</b>
Kinder- und Jugendpsychiatrischer Dienst	159.2	221.1	262.1	18.6
SOMOSA	17.9	28.4	31.3	10.3
<b>Total</b>	<b>in % 100.0</b>	<b>100.0</b>	<b>100.0</b>	
<b>Stammkliniken</b>	<b>68.8</b>	<b>71.5</b>	<b>72.4</b>	
Psychiatrische Universitätsklinik Zürich	24.2	27.0	28.5	
Integrierte Psychiatrie Winterthur - ZU <sup>1</sup>	12.4	12.2	21.4	
Clenia Schlössli	11.2	14.1	13.2	
Psychiatriezentrum Hard <sup>1</sup>	12.9	10.4	.	
Sanatorium Kilchberg	8.1	7.7	9.4	
<b>Weitere Kliniken</b>	<b>25.6</b>	<b>20.3</b>	<b>17.7</b>	
Psychiatriezentrum Rheinau	8.7	10.7	10.9	
Psychiatriestützpunkt Affoltern <sup>2</sup>	.	.	.	
Privatklinik Hoheneegg	6.1	2.9	3.0	
Klinik am Zürichberg	1.4	1.0	1.0	
Forel Klinik	2.0	2.1	2.0	
Beth Shalom	0.3	0.2	0.3	
Frankental	0.5	0.5	0.5	
Bergheim <sup>3</sup>	3.2	2.9	.	
Sonnhalde <sup>4</sup>	3.4	.	.	
<b>Kinder- und Jugendpsychiatrie</b>	<b>5.6</b>	<b>8.3</b>	<b>9.8</b>	
Kinder- und Jugendpsychiatrischer Dienst	5.1	7.3	8.8	
SOMOSA	0.6	0.9	1.1	

Quelle: ADMIN (2004, 2009) und Krankenhausstatistik (2010).

**Bemerkungen:**

- Siehe Definitionen/Erläuterungen zum Begriff «Personalbestand in Vollzeitäquivalenten».
- Ohne Personal von Schulen und Nebenbetrieben.
- Inkl. Personal Wohn- und Krankenhäuser.
- <sup>1</sup> Psychiatriezentrum Hard seit 1. Januar 2010 in Integrierte Psychiatrie Winterthur - ZU integriert. Prozentuale Veränderung zum Vorjahr deswegen nicht vergleichbar.

<sup>2</sup> Beim Psychiatriestützpunkt Affoltern ist die Abgrenzung zur somatischen Akutversorgung nicht möglich. Diese Personaldaten sind im Total nicht enthalten.

<sup>3</sup> Bergheim war am Stichtag 31. Dezember 2010 nicht mehr auf der Spitalliste.

<sup>4</sup> Sonnhalde war an den Stichtagen 31. Dezember 2009 und 31. Dezember 2010 nicht mehr auf der Spitalliste.

<sup>5</sup> Ab 2007 wurde das Personal in Ausbildung mit neuen Anrechnungsfaktoren bewertet, was in der Tendenz zu einem höheren Personalbestand führte (vgl. auch Definitionen/Erläuterungen zum Begriff «Personalbestand in Vollzeitäquivalenten»).

## Personaldaten Personalbestand nach Berufsgruppen 2010

Psychiatrische Einrichtungen	Personalbestand in Vollzeitäquivalenten							Total Personal- bestand
	Ärztinnen u. Ärzte	Pflege- personal	Medizinisch- technisches u. Medizinisch- therapeutisches Personal	Administrativ- personal	Hausdienst- personal	Technische Dienste		
<b>Total</b>	<b>abs.</b>	<b>405</b>	<b>1217</b>	<b>468</b>	<b>341</b>	<b>461</b>	<b>89</b>	<b>2981</b>
<b>Stammkliniken</b>		<b>317</b>	<b>916</b>	<b>303</b>	<b>230</b>	<b>331</b>	<b>63</b>	<b>2159</b>
Psychiatrische Universitätsklinik Zürich		113	368	120	96	125	26	<b>848</b>
Integrierte Psychiatrie Winterthur - ZU		94	264	95	64	96	24	<b>637</b>
Clenia Schlössli		62	169	53	42	59	8	<b>393</b>
Sanatorium Kilchberg		47	116	35	28	50	4	<b>281</b>
<b>Weitere Kliniken</b>		<b>42</b>	<b>216</b>	<b>78</b>	<b>67</b>	<b>107</b>	<b>19</b>	<b>528</b>
Psychiatriezentrum Rheinau		22	160	31	37	59	15	<b>324</b>
Psychiatriestützpunkt Affoltern <sup>1</sup>		.	.	.	.	.	.	.
Privatklinik Hoheneegg		9	29	7	14	29	2	<b>91</b>
Klinik am Zürichberg		5	9	6	4	6	0	<b>30</b>
Forel Klinik		5	2	31	8	12	2	<b>60</b>
Beth Shalom		0	5	3	1	0	0	<b>8</b>
Frankental		0	11	0	3	0	0	<b>15</b>
<b>Kinder- und Jugendpsychiatrie</b>		<b>46</b>	<b>85</b>	<b>86</b>	<b>45</b>	<b>24</b>	<b>7</b>	<b>293</b>
Kinder- und Jugendpsychiatrischer Dienst		45	68	78	42	22	6	<b>262</b>
SOMOSA		1	17	9	2	2	1	<b>31</b>
<b>Total</b>	<b>in %</b>	<b>13.6</b>	<b>40.8</b>	<b>15.7</b>	<b>11.4</b>	<b>15.5</b>	<b>3.0</b>	<b>100.0</b>
<b>Stammkliniken</b>		<b>14.7</b>	<b>42.4</b>	<b>14.0</b>	<b>10.6</b>	<b>15.3</b>	<b>2.9</b>	<b>100.0</b>
Psychiatrische Universitätsklinik Zürich		13.4	43.3	14.2	11.3	14.8	3.0	<b>100.0</b>
Integrierte Psychiatrie Winterthur - ZU		14.7	41.4	14.9	10.0	15.1	3.8	<b>100.0</b>
Clenia Schlössli		15.8	42.9	13.6	10.6	15.0	2.1	<b>100.0</b>
Sanatorium Kilchberg		16.9	41.3	12.4	10.1	17.8	1.6	<b>100.0</b>
<b>Weitere Kliniken</b>		<b>7.9</b>	<b>40.9</b>	<b>14.8</b>	<b>12.6</b>	<b>20.2</b>	<b>3.6</b>	<b>100.0</b>
Psychiatriezentrum Rheinau		6.8	49.3	9.6	11.4	18.2	4.7	<b>100.0</b>
Psychiatriestützpunkt Affoltern <sup>1</sup>		.	.	.	.	.	.	.
Privatklinik Hoheneegg		10.3	32.6	7.9	15.4	31.6	2.3	<b>100.0</b>
Klinik am Zürichberg		16.7	28.6	19.6	14.4	20.7	0.0	<b>100.0</b>
Forel Klinik		8.9	4.1	51.4	12.7	20.3	2.6	<b>100.0</b>
Beth Shalom		0.0	58.4	34.1	7.5	0.0	0.0	<b>100.0</b>
Frankental		0.0	75.8	2.3	19.9	2.1	0.0	<b>100.0</b>
<b>Kinder- und Jugendpsychiatrie</b>		<b>15.8</b>	<b>28.9</b>	<b>29.4</b>	<b>15.3</b>	<b>8.1</b>	<b>2.4</b>	<b>100.0</b>
Kinder- und Jugendpsychiatrischer Dienst		17.2	26.0	29.6	16.2	8.5	2.5	<b>100.0</b>
SOMOSA		3.8	53.0	28.0	7.9	5.4	1.9	<b>100.0</b>

Quelle: Krankenhausstatistik.

Bemerkungen:

- Siehe Definitionen/Erläuterungen zum Begriff «Personalbestand in Vollzeitäquivalenten».
- Ohne Personal von Schulen und Nebenbetrieben.
- Inkl. Personal Wohn- und Krankenhäuser.

<sup>1</sup> Beim Psychiatriestützpunkt Affoltern ist die Abgrenzung zur somatischen Akutversorgung nicht möglich. Diese Personaldaten sind im Total nicht enthalten.

## Personaldaten

### Beschäftigte am 31. Dezember 2010

Beschäftigte

Psychiatrische Einrichtungen	Total Frauen	Total Ausländer	Total Personal in Ausbildung	Total Beschäftigte
<b>Total</b>	<b>abs. 2 637</b>	<b>1 259</b>	<b>357</b>	<b>4 104</b>
<b>Stammkliniken</b>	<b>1 962</b>	<b>943</b>	<b>287</b>	<b>2 995</b>
Psychiatrische Universitätsklinik Zürich	701	356	73	1 109
Integrierte Psychiatrie Winterthur - ZU	565	294	84	872
Clienia Schlössli	429	154	99	629
Sanatorium Kilchberg	267	139	31	385
<b>Weitere Kliniken</b>	<b>405</b>	<b>244</b>	<b>44</b>	<b>709</b>
Psychiatriezentrum Rheinau	181	159	32	378
Psychiatriestützpunkt Affoltern <sup>1</sup>	.	.	.	.
Privatklinik Hohenegg	105	46	0	151
Klinik am Zürichberg	35	13	1	45
Forel Klinik	61	22	6	90
Beth Shalom	8	2	4	16
Frankental	15	2	1	29
<b>Kinder- und Jugendpsychiatrie</b>	<b>270</b>	<b>72</b>	<b>26</b>	<b>400</b>
Kinder- und Jugendpsychiatrischer Dienst	256	65	20	358
SOMOSA	14	7	6	42
<b>Total</b>	<b>in % 64.3</b>	<b>30.7</b>	<b>8.7</b>	<b>100.0</b>
<b>Stammkliniken</b>	<b>65.5</b>	<b>31.5</b>	<b>9.6</b>	<b>100.0</b>
Psychiatrische Universitätsklinik Zürich	63.2	32.1	6.6	100.0
Integrierte Psychiatrie Winterthur - ZU	64.8	33.7	9.6	100.0
Clienia Schlössli	68.2	24.5	15.7	100.0
Sanatorium Kilchberg	69.4	36.1	8.1	100.0
<b>Weitere Kliniken</b>	<b>57.1</b>	<b>34.4</b>	<b>6.2</b>	<b>100.0</b>
Psychiatriezentrum Rheinau	47.9	42.1	8.5	100.0
Psychiatriestützpunkt Affoltern <sup>1</sup>	.	.	.	.
Privatklinik Hohenegg	69.5	30.5	0.0	100.0
Klinik am Zürichberg	77.8	28.9	2.2	100.0
Forel Klinik	67.8	24.4	6.7	100.0
Beth Shalom	50.0	12.5	25.0	100.0
Frankental	51.7	6.9	3.4	100.0
<b>Kinder- und Jugendpsychiatrie</b>	<b>67.5</b>	<b>18.0</b>	<b>6.5</b>	<b>100.0</b>
Kinder- und Jugendpsychiatrischer Dienst	71.5	18.2	5.6	100.0
SOMOSA	33.3	16.7	14.3	100.0

Quelle: Krankenhausstatistik.

## Bemerkungen:

- Siehe Definitionen/Erläuterungen zum Begriff «Beschäftigte am 31. Dezember».
- Inkl. Personal Wohn- und Krankenhäuser.

<sup>1</sup> Beim Psychiatriestützpunkt Affoltern ist die Abgrenzung zur somatischen Akutversorgung nicht möglich. Diese Personaldaten sind im Total nicht enthalten.



## Finanzdaten/Daten aus der Finanzbuchhaltung Betriebsaufwand 2004–2010

Psychiatrische Einrichtungen	Betriebsaufwand (in 1000 Fr.)			% Veränderung zum Vorjahr	
	2004	2009	2010		
<b>Total</b>	<b>abs.</b>	<b>468 812</b>	<b>541 302</b>	<b>492 719</b>	<b>-9.0</b>
<b>Stammkliniken</b>		<b>324 870</b>	<b>383 276</b>	<b>363 756</b>	<b>-5.1</b>
Psychiatrische Universitätsklinik Zürich		109 716	125 789	127 709	1.5
Integrierte Psychiatrie Winterthur - ZU <sup>1</sup>		61 028	61 540	116 046	88.6
Clenia Schlössli		52 048	70 453	72 400	2.8
Psychiatriezentrum Hard <sup>1,2</sup>		61 954	78 751	.	.
Sanatorium Kilchberg		40 124	46 742	47 601	1.8
<b>Weitere Kliniken</b>		<b>115 865</b>	<b>117 010</b>	<b>88 419</b>	<b>-24.4</b>
Psychiatriezentrum Rheinau		45 942	65 639	54 422	-17.1
Psychiatriestützpunkt Affoltern <sup>3</sup>		.	.	.	.
Privatklinik Hoheneegg		25 045	15 226	15 553	2.1
Klinik am Zürichberg		4 821	4 823	4 597	-4.7
Forel Klinik		9 869	10 626	10 445	-1.7
Beth Shalom		682	877	901	2.7
Frankental		5 343	2 413	2 501	3.7
Bergheim <sup>4</sup>		14 934	17 407	.	.
Sonnhalde <sup>5</sup>		9 230	.	.	.
<b>Kinder- und Jugendpsychiatrie</b>		<b>28 077</b>	<b>41 015</b>	<b>40 544</b>	<b>-1.1</b>
Kinder- und Jugendpsychiatrischer Dienst		25 067	36 253	35 730	-1.4
SOMOSA		3 010	4 762	4 815	1.1
<b>Total</b>	<b>in %</b>	<b>100.0</b>	<b>100.0</b>	<b>100.0</b>	
<b>Stammkliniken</b>		<b>69.3</b>	<b>70.8</b>	<b>73.8</b>	
Psychiatrische Universitätsklinik Zürich		23.4	23.2	25.9	
Integrierte Psychiatrie Winterthur - ZU <sup>1</sup>		13.0	11.4	23.6	
Clenia Schlössli		11.1	13.0	14.7	
Psychiatriezentrum Hard <sup>1,2</sup>		13.2	14.5	.	
Sanatorium Kilchberg		8.6	8.6	9.7	
<b>Weitere Kliniken</b>		<b>24.7</b>	<b>21.6</b>	<b>17.9</b>	
Psychiatriezentrum Rheinau		9.8	12.1	11.0	
Psychiatriestützpunkt Affoltern <sup>3</sup>		.	.	.	
Privatklinik Hoheneegg		5.3	2.8	3.2	
Klinik am Zürichberg		1.0	0.9	0.9	
Forel Klinik		2.1	2.0	2.1	
Beth Shalom		0.1	0.2	0.2	
Frankental		1.1	0.4	0.5	
Bergheim <sup>4</sup>		3.2	3.2	.	
Sonnhalde <sup>5</sup>		2.0	.	.	
<b>Kinder- und Jugendpsychiatrie</b>		<b>6.0</b>	<b>7.6</b>	<b>8.2</b>	
Kinder- und Jugendpsychiatrischer Dienst		5.3	6.7	7.3	
SOMOSA		0.6	0.9	1.0	

Quelle: ADMIN (2004, 2009) und Krankenhausstatistik (2010).

Bemerkungen:

- Siehe Definitionen/Erläuterungen zum Begriff «Betriebsaufwand».
- Inkl. Personal Wohn- und Krankenhäuser.

<sup>1</sup> Psychiatriezentrum Hard seit 1. Januar 2010 in Integrierte Psychiatrie Winterthur - ZU integriert. Prozentuale Veränderung zum Vorjahr deswegen nicht vergleichbar.

<sup>2</sup> 2009 inkl. ausserordentliche aperiodischer Aufwand für impairment in Höhe von 18.2 Mio. Fr.

<sup>3</sup> Beim Psychiatriestützpunkt Affoltern ist die Abgrenzung zur somatischen Akutversorgung nicht möglich. Diese Finanzdaten sind im Total nicht enthalten.

<sup>4</sup> Bergheim war am Stichtag 31. Dezember 2010 nicht mehr auf der Spitalliste.

<sup>5</sup> Sonnhalde war an den Stichtagen 31. Dezember 2009 und 31. Dezember 2010 nicht mehr auf der Spitalliste.

## Finanzdaten/Daten aus der Finanzbuchhaltung

### Aufwand für Besoldungen, Arzthonorare und medizinischen Bedarf 2010

Psychiatrische Einrichtungen	Betriebsaufwand (in 1000 Fr.)					Total
	Besoldungen und Sozialleistungen (inkl. Personalnebenkosten)	Arzthonorare	medizinischer Bedarf	übriger Betriebsaufwand		
<b>Total</b>	<b>abs.</b>	<b>336 425</b>	<b>6 636</b>	<b>15 785</b>	<b>133 874</b>	<b>492 719</b>
<b>Stammkliniken</b>		<b>245 784</b>	<b>6 000</b>	<b>13 253</b>	<b>98 718</b>	<b>363 756</b>
Psychiatrische Universitätsklinik Zürich		91 701	1 785	5 959	28 265	127 709
Integrierte Psychiatrie Winterthur - ZU		72 046	669	2 806	40 525	116 046
Clienia Schlössli		51 263	1 611	2 417	17 108	72 400
Sanatorium Kilchberg		30 775	1 935	2 072	12 820	47 601
<b>Weitere Kliniken</b>		<b>59 406</b>	<b>419</b>	<b>2 176</b>	<b>26 418</b>	<b>88 419</b>
Psychiatriezentrum Rheinau		35 117	103	1 084	18 118	54 422
Psychiatriestützpunkt Affoltern <sup>1</sup>		.	.	.	.	.
Privatklinik Hohenegg		10 909	158	430	4 056	15 553
Klinik am Zürichberg		3 467	40	111	979	4 597
Forel Klinik		7 405	98	247	2 694	10 445
Beth Shalom		709	20	22	150	901
Frankental		1 798	0	282	421	2 501
<b>Kinder- und Jugendpsychiatrie</b>		<b>31 234</b>	<b>217</b>	<b>355</b>	<b>8 738</b>	<b>40 544</b>
Kinder- und Jugendpsychiatrischer Dienst		27 506	217	262	7 745	35 730
SOMOSA		3 728	0	93	994	4 815
<b>Total</b>	<b>in %</b>	<b>68.3</b>	<b>1.3</b>	<b>3.2</b>	<b>27.2</b>	<b>100.0</b>
<b>Stammkliniken</b>		<b>67.6</b>	<b>1.6</b>	<b>3.6</b>	<b>27.1</b>	<b>100.0</b>
Psychiatrische Universitätsklinik Zürich		71.8	1.4	4.7	22.1	100.0
Integrierte Psychiatrie Winterthur - ZU		62.1	0.6	2.4	34.9	100.0
Clienia Schlössli		70.8	2.2	3.3	23.6	100.0
Sanatorium Kilchberg		64.7	4.1	4.4	26.9	100.0
<b>Weitere Kliniken</b>		<b>67.2</b>	<b>0.5</b>	<b>2.5</b>	<b>29.9</b>	<b>100.0</b>
Psychiatriezentrum Rheinau		64.5	0.2	2.0	33.3	100.0
Psychiatriestützpunkt Affoltern <sup>1</sup>		.	.	.	.	.
Privatklinik Hohenegg		70.1	1.0	2.8	26.1	100.0
Klinik am Zürichberg		75.4	0.9	2.4	21.3	100.0
Forel Klinik		70.9	0.9	2.4	25.8	100.0
Beth Shalom		78.7	2.2	2.4	16.6	100.0
Frankental		71.9	0.0	11.3	16.8	100.0
<b>Kinder- und Jugendpsychiatrie</b>		<b>77.0</b>	<b>0.5</b>	<b>0.9</b>	<b>21.6</b>	<b>100.0</b>
Kinder- und Jugendpsychiatrischer Dienst		77.0	0.6	0.7	21.7	100.0
SOMOSA		77.4	0.0	1.9	20.6	100.0

Quelle: Krankenhausstatistik.

#### Bemerkungen:

- Inkl. Personal Wohn- und Krankenhäuser.

<sup>1</sup> Beim Psychiatriestützpunkt Affoltern ist die Abgrenzung zur somatischen Akutversorgung nicht möglich. Diese Finanzdaten sind im Total nicht enthalten.

## Finanzdaten/Daten aus der Finanzbuchhaltung Betriebsertrag 2004–2010

Psychiatrische Einrichtungen	Betriebsertrag (in 1000 Fr.)			% Veränderung zum Vorjahr	
	2004	2009	2010		
<b>Total</b>	<b>abs.</b>	<b>249 573</b>	<b>305 789</b>	<b>287 693</b>	<b>-5.9</b>
<b>Stammkliniken</b>		<b>151 184</b>	<b>194 137</b>	<b>198 620</b>	<b>2.3</b>
Psychiatrische Universitätsklinik Zürich		49 040	61 662	71 459	15.9
Integrierte Psychiatrie Winterthur - ZU <sup>1</sup>		23 068	28 450	48 887	71.8
Clienia Schlössli		24 379	42 799	47 598	11.2
Psychiatriezentrum Hard <sup>1</sup>		31 695	30 802	.	.
Sanatorium Kilchberg		23 002	30 424	30 677	0.8
<b>Weitere Kliniken</b>		<b>80 914</b>	<b>84 514</b>	<b>61 894</b>	<b>-26.8</b>
Psychiatriezentrum Rheinau		30 084	41 838	31 722	-24.2
Psychiatriestützpunkt Affoltern <sup>2</sup>		.	.	.	.
Privatklinik Hoheneegg		15 508	15 470	15 648	1.2
Klinik am Zürichberg		5 054	4 941	4 783	-3.2
Forel Klinik		7 288	7 779	8 060	3.6
Beth Shalom		608	692	689	-0.4
Frankental		2 471	983	992	0.9
Bergheim <sup>3</sup>		10 596	12 811	.	.
Sonnhalde <sup>4</sup>		9 307	.	.	.
<b>Kinder- und Jugendpsychiatrie</b>		<b>17 474</b>	<b>27 137</b>	<b>27 179</b>	<b>0.2</b>
Kinder- und Jugendpsychiatrischer Dienst		14 432	22 163	22 157	0.0
SOMOSA		3 043	4 974	5 022	1.0
<b>Total</b>	<b>in %</b>	<b>100.0</b>	<b>100.0</b>	<b>100.0</b>	
<b>Stammkliniken</b>		<b>60.6</b>	<b>63.5</b>	<b>69.0</b>	
Psychiatrische Universitätsklinik Zürich		19.6	20.2	24.8	
Integrierte Psychiatrie Winterthur - ZU <sup>1</sup>		9.2	9.3	17.0	
Clienia Schlössli		9.8	14.0	16.5	
Psychiatriezentrum Hard <sup>1</sup>		12.7	10.1	.	
Sanatorium Kilchberg		9.2	9.9	10.7	
<b>Weitere Kliniken</b>		<b>32.4</b>	<b>27.6</b>	<b>21.5</b>	
Psychiatriezentrum Rheinau		12.1	13.7	11.0	
Psychiatriestützpunkt Affoltern <sup>2</sup>		.	.	.	
Privatklinik Hoheneegg		6.2	5.1	5.4	
Klinik am Zürichberg		2.0	1.6	1.7	
Forel Klinik		2.9	2.5	2.8	
Beth Shalom		0.2	0.2	0.2	
Frankental		1.0	0.3	0.3	
Bergheim <sup>3</sup>		4.2	4.2	.	
Sonnhalde <sup>4</sup>		3.7	.	.	
<b>Kinder- und Jugendpsychiatrie</b>		<b>7.0</b>	<b>8.9</b>	<b>9.4</b>	
Kinder- und Jugendpsychiatrischer Dienst		5.8	7.2	7.7	
SOMOSA		1.2	1.6	1.7	

Quelle: ADMIN (2004, 2009) und Krankenhausstatistik (2010).

Bemerkungen:

– Siehe Definitionen/Erläuterungen zum Begriff «Betriebsertrag».  
– Inkl. Personal Wohn- und Krankenhäuser.

<sup>1</sup> Psychiatriezentrum Hard seit 1. Januar 2010 in Integrierte Psychiatrie Winterthur - ZU integriert. Prozentuale Veränderung zum Vorjahr deswegen nicht vergleichbar.

<sup>2</sup> Beim Psychiatriestützpunkt Affoltern ist die Abgrenzung zur somatischen Akutversorgung nicht möglich. Diese Finanzdaten sind im Total nicht enthalten.

<sup>3</sup> Bergheim war am Stichtag 31. Dezember 2010 nicht mehr auf der Spitalliste.

<sup>4</sup> Sonnhalde war an den Stichtagen 31. Dezember 2009 und 31. Dezember 2010 nicht mehr auf der Spitalliste.

## Finanzdaten/Daten aus der Kostenstellenrechnung Betriebskosten stationär 2004–2010

Psychiatrische Einrichtungen	Betriebskosten (in 1000 Fr.)			% Veränderung zum Vorjahr
	2004	2009	2010	
<b>Total</b>	<b>abs. 303 794</b>	<b>310 168</b>	<b>292 426</b>	<b>-5.7</b>
<b>Stammkliniken</b>	<b>220 286</b>	<b>231 344</b>	<b>229 042</b>	<b>-1.0</b>
Psychiatrische Universitätsklinik Zürich	74 299	79 692	79 616	-0.1
Integrierte Psychiatrie Winterthur - ZU <sup>1</sup>	43 950	37 086	62 527	68.6
Clenia Schlössli	37 703	47 406	50 093	5.7
Psychiatriezentrum Hard <sup>1</sup>	34 218	31 135	.	.
Sanatorium Kilchberg	30 115	36 026	36 806	2.2
<b>Weitere Kliniken</b>	<b>72 571</b>	<b>67 470</b>	<b>52 610</b>	<b>-22.0</b>
Psychiatriezentrum Rheinau	28 069	38 461	39 134	1.7
Psychiatriestützpunkt Affoltern	.	5 045	5 115	1.4
Privatklinik Hoheneegg <sup>2</sup>	23 509	.	.	.
Klinik am Zürichberg <sup>3</sup>	.	.	.	.
Forel Klinik	9 104	9 610	8 361	-13.0
Beth Shalom <sup>3</sup>	.	.	.	.
Frankental <sup>3</sup>	.	.	.	.
Bergheim <sup>4</sup>	11 888	14 355	.	.
Sonnhalde <sup>3, 5</sup>	.	.	.	.
<b>Kinder- und Jugendpsychiatrie</b>	<b>10 938</b>	<b>11 353</b>	<b>10 774</b>	<b>-5.1</b>
Kinder- und Jugendpsychiatrischer Dienst	10 938	11 353	10 774	-5.1
SOMOSA <sup>3</sup>	.	.	.	.
<b>Total</b>	<b>in % 100.0</b>	<b>100.0</b>	<b>100.0</b>	
<b>Stammkliniken</b>	<b>72.5</b>	<b>74.6</b>	<b>78.3</b>	
Psychiatrische Universitätsklinik Zürich	24.5	25.7	27.2	
Integrierte Psychiatrie Winterthur - ZU <sup>1</sup>	14.5	12.0	21.4	
Clenia Schlössli	12.4	15.3	17.1	
Psychiatriezentrum Hard <sup>1</sup>	11.3	10.0	.	
Sanatorium Kilchberg	9.9	11.6	12.6	
<b>Weitere Kliniken</b>	<b>23.9</b>	<b>21.8</b>	<b>18.0</b>	
Psychiatriezentrum Rheinau	9.2	12.4	13.4	
Psychiatriestützpunkt Affoltern	.	1.6	1.7	
Privatklinik Hoheneegg <sup>2</sup>	7.7	.	.	
Klinik am Zürichberg <sup>3</sup>	.	.	.	
Forel Klinik	3.0	3.1	2.9	
Beth Shalom <sup>3</sup>	.	.	.	
Frankental <sup>3</sup>	.	.	.	
Bergheim <sup>4</sup>	3.9	4.6	.	
Sonnhalde <sup>3, 5</sup>	.	.	.	
<b>Kinder- und Jugendpsychiatrie</b>	<b>3.6</b>	<b>3.7</b>	<b>3.7</b>	
Kinder- und Jugendpsychiatrischer Dienst	3.6	3.7	3.7	
SOMOSA <sup>3</sup>	.	.	.	

Quelle: KORE.

Bemerkungen:

- Siehe Definitionen/Erläuterungen zum Begriff «Betriebskosten».
- Ohne Nebenbetriebe.
- Ohne Wohn- und Krankenhäuser.

<sup>1</sup> Psychiatriezentrum Hard seit 1. Januar 2010 in Integrierte Psychiatrie Winterthur - ZU integriert. Prozentuale Veränderung zum Vorjahr deswegen nicht vergleichbar.

<sup>2</sup> Bei der Privatklinik Hoheneegg wird seit 2006 keine KORE erhoben.

<sup>3</sup> Bei den Betrieben Klinik am Zürichberg, Beth Shalom, Frankental, Sonnhalde und SOMOSA wird keine KORE erhoben.

<sup>4</sup> Bergheim war am Stichtag 31. Dezember 2010 nicht mehr auf der Spitalliste.

<sup>5</sup> Sonnhalde war an den Stichtagen 31. Dezember 2009 und 31. Dezember 2010 nicht mehr auf der Spitalliste.

## Finanzdaten/Daten aus der Staatsbuchhaltung Staatsbeiträge 2004–2010

Psychiatrische Einrichtungen	Staatsbeiträge (in 1000 Fr.)			% Veränderung zum Vorjahr
	2004	2009	2010 <sup>7</sup>	
<b>Total</b>	<b>abs. 225 462</b>	<b>238 998</b>	<b>208 241</b>	<b>-12.9</b>
<b>Stammkliniken</b>	<b>176 518</b>	<b>189 746</b>	<b>166 215</b>	<b>-12.4</b>
Psychiatrische Universitätsklinik Zürich <sup>1</sup>	61 419	64 131	56 250	-12.3
Integrierte Psychiatrie Winterthur - ZU <sup>2</sup>	38 186	32 992	67 159	103.6
Clenia Schlössli	28 259	28 103	25 717	-8.5
Psychiatriezentrum Hard <sup>2, 3</sup>	30 091	47 949	.	.
Sanatorium Kilchberg	18 563	16 571	17 089	3.1
<b>Weitere Kliniken</b>	<b>37 894</b>	<b>35 023</b>	<b>28 435</b>	<b>-18.8</b>
Psychiatriezentrum Rheinau	18 304	23 801	22 767	-4.3
Psychiatriestützpunkt Affoltern	.	2 344	2 310	-1.5
Privatklinik Hoheneegg <sup>4</sup>	11 345	.	.	.
Klinik am Zürichberg	.	.	.	.
Forel Klinik	2 610	2 872	2 216	-22.8
Beth Shalom	197	248	230	-7.3
Frankental	853	858	912	6.3
Bergheim <sup>5</sup>	4 585	4 900	.	.
Sonnhalde <sup>6</sup>	.	.	.	.
<b>Kinder- und Jugendpsychiatrie</b>	<b>11 050</b>	<b>14 229</b>	<b>13 591</b>	<b>-4.5</b>
Kinder- und Jugendpsychiatrischer Dienst	11 050	14 229	13 591	-4.5
SOMOSA	.	.	.	.
<b>Total</b>	<b>in % 100.0</b>	<b>100.0</b>	<b>100.0</b>	
<b>Stammkliniken</b>	<b>78.3</b>	<b>79.4</b>	<b>79.8</b>	
Psychiatrische Universitätsklinik Zürich <sup>1</sup>	27.2	26.8	27.0	
Integrierte Psychiatrie Winterthur - ZU <sup>2</sup>	16.9	13.8	32.3	
Clenia Schlössli	12.5	11.8	12.3	
Psychiatriezentrum Hard <sup>2, 3</sup>	13.3	20.1	.	
Sanatorium Kilchberg	8.2	6.9	8.2	
<b>Weitere Kliniken</b>	<b>16.8</b>	<b>14.7</b>	<b>13.7</b>	
Psychiatriezentrum Rheinau	8.1	10.0	10.9	
Psychiatriestützpunkt Affoltern	.	1.0	1.1	
Privatklinik Hoheneegg <sup>4</sup>	5.0	.	.	
Klinik am Zürichberg	.	.	.	
Forel Klinik	1.2	1.2	1.1	
Beth Shalom	0.1	0.1	0.1	
Frankental	0.4	0.4	0.4	
Bergheim <sup>5</sup>	2.0	2.1	.	
Sonnhalde <sup>6</sup>	.	.	.	
<b>Kinder- und Jugendpsychiatrie</b>	<b>4.9</b>	<b>6.0</b>	<b>6.5</b>	
Kinder- und Jugendpsychiatrischer Dienst	4.9	6.0	6.5	
SOMOSA	.	.	.	

Quelle: Staatsbuchhaltung.

**Bemerkungen:**

- Siehe Definitionen/Erläuterungen zum Begriff «Staatsbeiträge an die Betriebskosten».
- Inkl. Wohn- und Krankenhäuser.
- <sup>1</sup> Der Wert des Jahres 2003 enthält zusätzlich die Angaben des Pflegeheims Sonnhalde als Vertragsklinik der PUK.
- <sup>2</sup> Psychiatriezentrum Hard seit 1. Januar 2010 in Integrierte Psychiatrie Winterthur - ZU inte-

griert. Prozentuale Veränderung zum Vorjahr deswegen nicht vergleichbar.

<sup>3</sup> 2009 inkl. ausserordentliche aperiodischer Aufwand für impairment in Höhe von 18.2 Mio. Fr.

<sup>4</sup> Privatklinik Hoheneegg seit 1. Januar 2006 nicht mehr staatsbeitragsberechtigt.

<sup>5</sup> Bergheim war am Stichtag 31. Dezember 2010 nicht mehr auf der Spitalliste.

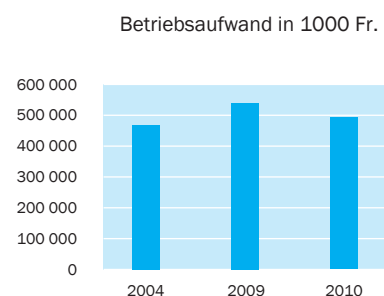
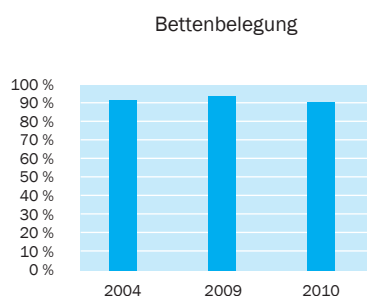
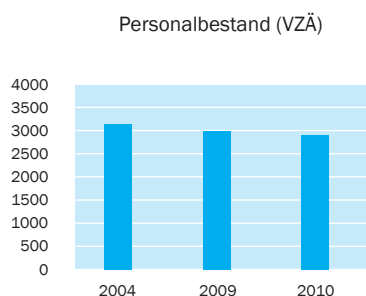
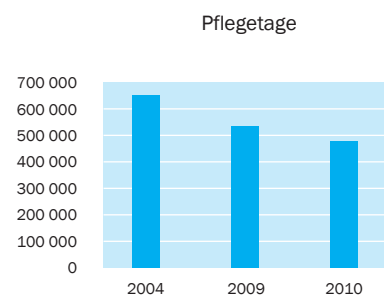
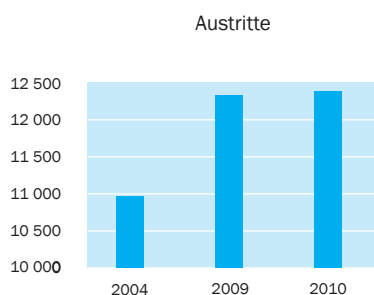
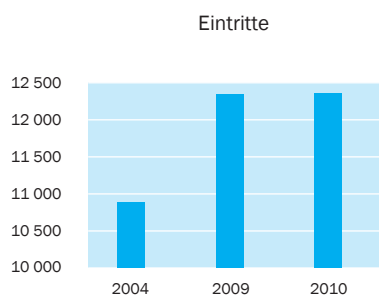
<sup>6</sup> Sonnhalde war an den Stichtagen 31. Dezember 2009 und 31. Dezember 2010 nicht mehr auf der Spitalliste.

<sup>7</sup> Provisorische Werte.

## Überblick

### Die wichtigsten Zahlen im Kanton Zürich 2004–2010

Psychiatrische Einrichtungen	2004	2009	2010	% Veränderung zum Vorjahr
Eintritte	10 865	12 352	12 363	<b>0.1</b>
Austritte	10 973	12 344	12 389	<b>0.4</b>
Pflege tage	649 839	535 535	474 806	<b>-11.3</b>
Aufenthaltstage < 1 Jahr (in Tagen)	39.0	37.1	36.2	<b>-2.3</b>
Aufenthaltsdauer > 1 Jahr (in Jahren)	6.6	3.1	3.4	<b>8.6</b>
Anteil Zusatzversicherte bei Eintritt	7.8%	11.8%	12.1%	<b>2.6</b>
Spitalhäufigkeit (pro 1000 Einwohner) <sup>1</sup>	7.6	7.2	7.0	<b>-2.8</b>
Beschäftigte (am 31.12.)	4 175	4 041	4 104	<b>1.6</b>
Personalbestand (VZÄ)	3138.8	3020.6	2980.6	<b>-1.3</b>
Bettenbestand	1 910	1 549	1 417	<b>-8.5</b>
Bettenbelegung	91.9%	94.7%	91.8%	<b>-3.0</b>
Betriebsaufwand in 1000 Fr.	468 812	541 302	492 719	<b>-9.0</b>
Betriebsertrag in 1000 Fr.	249 573	305 789	287 693	<b>-5.9</b>
Betriebskosten (stationär) in 1000 Fr.	303 794	310 168	292 426	<b>-5.7</b>
Staatsbeiträge in 1000 Fr.	225 462	238 998	208 241	<b>-12.9</b>



Quelle: ADMIN, Krankenhausstrategie, PSYREC, PSYREC-KTR, KORE und Staatsbuchhaltung.

Bemerkungen:

<sup>1</sup> Der Wert von 2004 weicht von den früher publizierten Werten ab, da neu nur die Stammkliniken für die Berechnung berücksichtigt wurden.

## Überblick

### Kenndaten der somatischen und psychiatrischen Versorgung 2010

Somatik/Rehabilitation

Psychiatrie

<b>Betriebe</b>	<b>35</b>	<b>15</b>
davon		
Kantonale	2	5
Staatsbeitragsberechtigte	18	7
Private ohne Staatsbeitrag	15	3
<b>Hospitalisierung</b>		
Austritte	225 435	12 389
Entwicklung Austritte 04-10 in %	18%	13%
Austritte nach Altersgruppe in %		
0-19	15%	5%
20-39	19%	37%
40-64	30%	43%
65-79	23%	9%
80+	13%	5%
Anteil der ausserkant. Patienten	14%	8%
Anteil der zusatzversicherten Patienten	34%	12%
Verrechnete Pflegeetage	1 684 240	474 806
Entwicklung Pflegeetage 04-10 in %	4%	-27%
Durchschnittliche Aufenthaltsdauer in Tagen <sup>1</sup>	7.4	36.2
Entwicklung durchschnittliche Aufenthaltsdauer 04-10 in Tagen <sup>1</sup>	-0.7	-2.8
<b>Personal</b>		
Beschäftigte am 31. Dezember 2010	25 700	4 104
Personalbestand in Vollzeitäquivalenten	19 741	2 981
Entwicklung Personalbestand in Vollzeitäquivalenten 04-10 in %	16%	-5%
<b>Finanzkennzahlen der Betriebe</b>		
Betriebsaufwand in 1 000 Fr.	3 844 816	492 719
Entwicklung Betriebsaufwand 04-10 in %	32%	5%
Betriebsertrag in 1 000 Fr.	3 139 362	287 693
Entwicklung Betriebsertrag 04-10 in %	40%	15%
<b>Finanzierung Kanton</b>		
Staatsbeiträge in 1 000 Fr.	556 516	208 241 <sup>2</sup>
Investitionen in 1 000 Fr.	94 800	2 500
<b>Infrastruktur</b>		
Betriebswirtschaftlicher Bettenbestand	4 961	1 417
Entwicklung Bettenbestand 04-10 in Betten	-53	-493
Bettenbelegung in %	89%	92%

Quelle: Krankenhausstatistik, PATREC, PRISMA, PSYREC, PSYREC-KTR und Staatsbuchhaltung.

Bemerkungen:

<sup>1</sup> Bei der Psychiatrie sind nur ausgetretene Patienten mit einer Aufenthaltsdauer unter einem Jahr berücksichtigt.

<sup>2</sup> Enthalten in der Psychiatrie nur Staatsbeiträge von psychiatrischen Kliniken mit stationärer Versorgung.





**Impressum**

Psychiatrische Versorgung  
Kenndaten 2010

August 2011

Herausgeberin  
Gesundheitsdirektion Kanton Zürich  
Obstgartenstrasse 19/21  
8090 Zürich

Internet: <http://www.gd.zh.ch> (Veröffentlichungen)

Weitere von der Gesundheitsdirektion herausgegebene Kenndatenbücher sind:

- Kenndatenbuch Somatische Akutversorgung
- Kenndatenbuch Langzeitpflege