



Kanton Zürich
Gesundheitsdirektion

LAGEBULLETIN

COVID-19

02.05.2023 14:30

COVID-19

Kennzahlen



1'137'546 / 1'070'447 / 997'859 / 3'205'852

Anzahl 1.Impfdosis / Anzahl 2.Impfdosis / Anzahl Booster / Total verabreichte Impfdosen

56 (-4) / 5

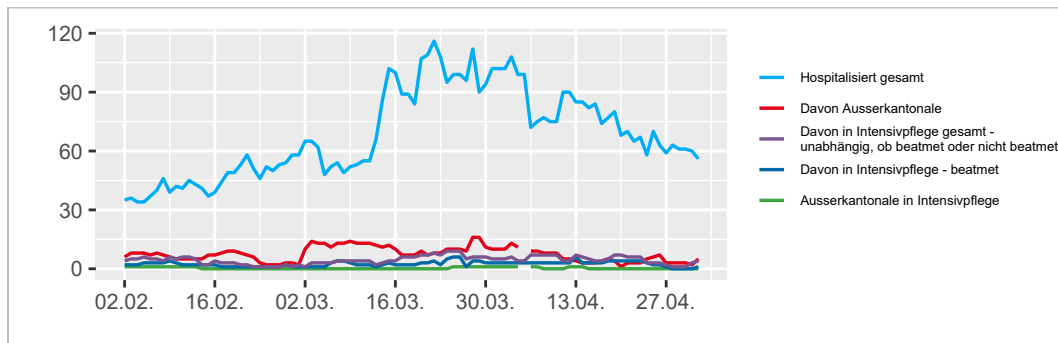
COVID-19-Hospitalisierte (Veränderung zum Vortag) / Davon Ausserkantonale

4 (+1) / 0

COVID-19-IPS-Patienten (Veränderung zum Vortag) / Davon Ausserkantonale

COVID-19

Hospitalisierte und Beatmete der letzten 3 Monate

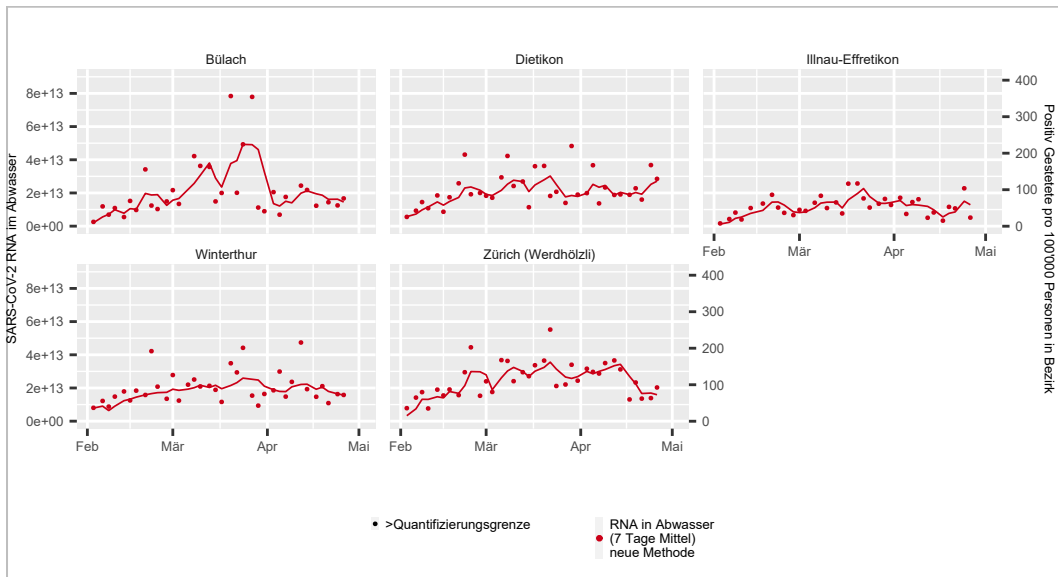


	Hospitalisiert		Intensivpflege		Beatmet	
Heute 02.05.	56	-4	4	+1	1	+1
01.05.	60	-1	3	+2	0	+0
30.04.	61	+0	1	+0	0	+0
29.04.	61	-2	1	+0	0	+0
28.04.	63	+4	1	-1	0	-1
27.04.	59	-4	2	-1	1	-1
26.04.	63	-7	3	+0	2	+0

Quelle: GD, Stand 02.05.2023 14:30

COVID-19

SARS-CoV-2 im Abwasser pro ARA (letzte 3 Monate)



Quelle: Kantonales Labor, Stand 02.05.2023

Aufgrund einer Harmonisierung der Berechnung zwischen der EAWAG und dem KLZH, wurden Daten seit dem 4.5.2022 neu berechnet. Eine Interpretation der Abwassermessungen von SARS-CoV-2 im Vergleich zu den Fallzahlen ist nur über längere Zeiträume und unter Bezug weiterer Daten möglich, sowie abhängig von der betrachteten Skala. Qualitätskontrollen werden regelmässig durchgeführt und es ist möglich, dass mit neuem Wissen die Daten neu berechnet werden. Die Fallzahlen werden für den Bezirk ausgewiesen, in welchem die ARA steht. Ausreisser (2 Standardabweichungen über Mittel) in der Virenkonzentration werden für das 7-Tage Mittel durch den 7-Tage Median korrigiert.

COVID-19

Anzahl zertifizierter IPS-Betten und deren Belegung

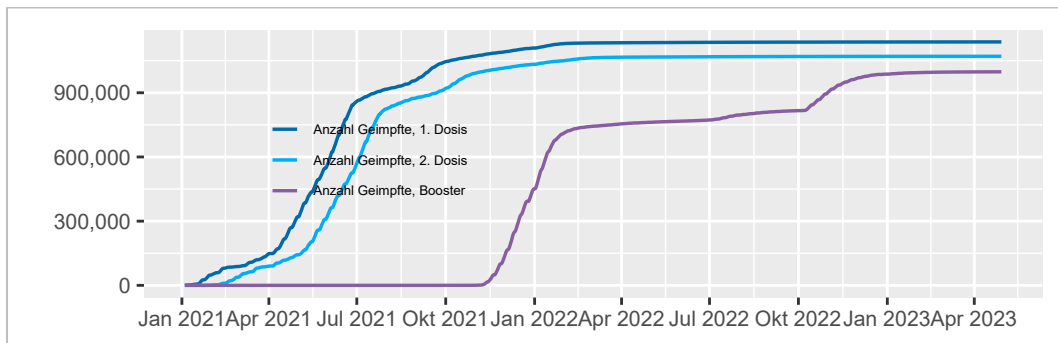


Die Bettenkapazität für «Andere Patienten» können die Spitäler dynamisch anpassen. Das heisst: Wenn der Anteil der «Aktuellen Covid-19-Patienten» zunimmt, können die Spitäler bspw. die Anzahl elektiver Eingriffe reduzieren, um so Kapazität zu schaffen.

*Zertifizierte IPS-Betten, die personell betrieben werden können

COVID-19

Durchgeführte Impfungen im Kanton Zürich



Datum	1. Impfung	Änderung	2. Impfung	Änderung	Booster	Änderung
29.04.	1'137'546	+0	1'070'447	+0	997'859	+1
28.04.	1'137'546	+3	1'070'447	+3	997'858	+37
27.04.	1'137'543	+0	1'070'444	+1	997'821	+4
26.04.	1'137'543	+2	1'070'443	+1	997'817	+27
25.04.	1'137'541	+0	1'070'442	+0	997'790	+2
24.04.	1'137'541	+2	1'070'442	+3	997'788	+19
23.04.	1'137'539	+0	1'070'439	+0	997'769	+0

Total verabreichte Impfdosen: 3'205'852

Es werden sämtliche Impfungen abgebildet, die im Kanton Zürich durchgeführt wurden. Darunter befinden sich auch Personen mit Wohnsitz in einem anderen Kanton. Sämtliche Auffrischungsimpfungen werden in der Kategorie 'Booster' zusammengefasst.

Quelle: GD (VacMe), Stand 29.04.2023

Die Zahlen werden Montag bis Freitag aktualisiert. Rückwirkende Änderungen möglich. Aufgrund der Vielzahl von Leistungserbringern kann es zu Nachmeldungen kommen.