



Tipps und Tricks

Grundsätzliches

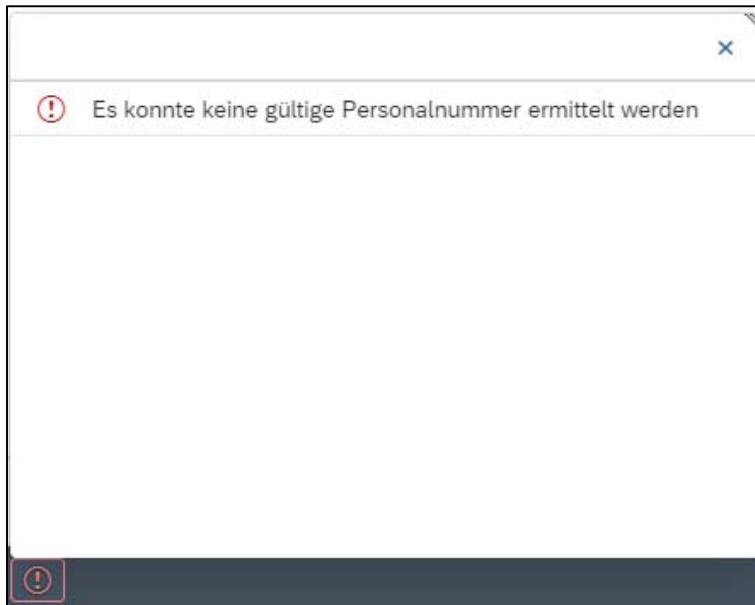
In diesem Dokument finden Sie die Antworten auf die am häufigsten gestellten Fragen zum elektronischen Vikariatsrapport im ProTime.

Das Dokument ist nach [Vikarinnen und Vikare](#) sowie [Schulleitungen](#) gegliedert.

Vikarinnen und Vikare

Fehlermeldung beim Einstieg in die ProTime Erfassung


Beim Einstieg in die ProTime Erfassung erhalte ich eine Fehlermeldung links unten?



Diese Meldung kann ignoriert werden, da es sich um eine Fehlanzeige handelt.



Warum sehe ich mein Vikariat nicht?

Beachten Sie bitte, dass Sie die Pfeile oben rechts  und auf das Register «Übersicht Mitarbeiter» geklickt haben.

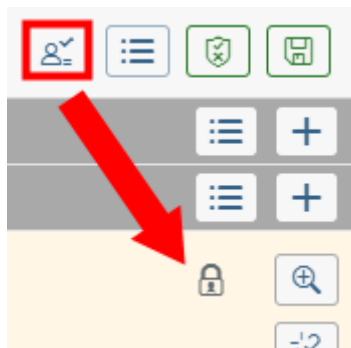


Dann müssen Sie das Datum des Vikariats eingrenzen, die beiden Filter deaktivieren (Klick auf OM) und dann auf Selektieren klicken.


Wie kann ich überprüfen, ob ich die Lektionen korrekt eingetragen habe?
Wenn Sie die Lektionen korrekt gespeichert haben, sehen Sie anschliessend einen grünen Stift:




Damit die Schulleitung die Lektionen nun genehmigen kann, müssen Sie diese noch freigeben:





Datum Freigabe
<input type="text" value="27.03.2024"/> 
<input type="button" value="Speichern"/> <input type="button" value="X Schliessen"/>

Alle Lektionen bis und mit diesem Datum werden mit dem «Speichern» für die Genehmigung freigegeben und sind an die Schulleitung weitergeleitet worden. Das Symbol  erscheint.

Bitte beachten Sie, dass Sie nun an diesen Lektionen keine Änderungen mehr vornehmen können. Falls dies gewünscht ist, gehen Sie bitte auf Ihre Schulleitung zu, damit sie das Freigabedatum zurücksetzen kann.

Schulleitung

Warum sind die Buttons nicht anwählbar?

Mitarbeiter:	<input type="text"/>					
<input type="checkbox"/>	<input checked="" type="checkbox"/>	<input type="checkbox"/>	<input type="checkbox"/>	<input type="text"/>	<input type="text"/>	14.02.2024
Kurzbez. Leistung: Lektionen						
Beleg:						
VGA: <input type="checkbox"/>						
MA-Freigabe: 31.12.2017						

In diesem Fall hat der Vikar oder die Vikarin die Lektionen noch nicht für die Genehmigung freigegeben. Das Datum «MA-Freigabe» entspricht dem Freigabedatum der Vikarin/des Vikars.

Stellen Sie bitte sicher, dass Sie über die Kachel «ProTime Genehmigung **VG** – VSA» einsteigen.



Wie muss ich vorgehen, wenn ich die Lektionen ablehne?

Setzen Sie über die Kachel «ProTime Erfassung» das Freigabedatum der Vikarin/des Vikars zurück, damit die Vikarin/der Vikar die Lektionen erneut eingeben kann. Beachten Sie dazu das Tutorial «Freigabe VG Schulleitung».