



Kanton Zürich
Bildungsdirektion
Mittelschul- und Berufsbildungsamt
Betriebliche Bildung

Fachstelle Qualifikationsverfahren

Zukünftige Anmeldungen im Abrechnungstool QV

07.03.2022

Version 3.1



1. Zukünftige Anmeldungen

Um sich zu einem späteren Zeitpunkt wieder am Abrechnungstool QV anzumelden, gibt es zwei Varianten.

1. Variante (**bevorzugte Variante**)

Direkt über die MBA-Webseite www.pex.zh.ch (siehe roter Pfeil). Nach der Anmeldung mit Ihrem ZHservices Benutzernamen und Passwort sind Sie direkt im Online-Tool.

Die Prüfungskommissionen

Die Prüfungskommissionen werden vom Mittelschul- und Berufsbildungsamt gewählt. Im Kanton Zürich gibt es 39 Prüfungskommissionen; jede davon ist für einen oder mehrere Berufe zuständig.

Sie setzen sich zusammen aus Personen aus der Arbeitswelt, Berufsverbänden und Lehrpersonen der Berufsfachschulen. Die Anzahl der Mitglieder pro Prüfungskommission richtet sich nach der Anzahl Abschlüsse, die jährlich durchgeführt werden. Das Mittelschul- und Berufsbildungsamt beaufsichtigt die Kommissionen und unterstützt sie in ihrer Arbeit.

Abrechnung von Expertenleistungen

Expertinnen und Experten können ihre Leistungen direkt im Abrechnungstool QV erfassen. Die erfassten Leistungen werden den zuständigen Prüfungskommissionen zur Prüfung übermittelt. Die Login-Daten vergibt das Aktuariat der für den betreffenden Beruf zuständigen Prüfungskommission.

zum Abrechnungstool QV  

2. Variante

Über die ZHservices Anmeldeseite: www.services.zh.ch.

Nach der Anmeldung mit Ihrem ZHservices Benutzername und Passwort klicken Sie auf der Internetseite «Übersicht ZHservices» auf «Angebote» und auf der nachfolgenden Seite auf «Abrechnung von Expertenleistungen im Qualifikationsverfahren».

2. Passwort oder Benutzername vergessen

Falls Sie Ihr Passwort und/oder Benutzername vergessen haben, sind unter den Punkten 2.1, beziehungsweise 2.2 die nötigen Schritte des Zurücksetzens beschrieben.

Bemerkung: Wenn Sie Ihr Passwort nicht zurücksetzen können oder sonstige Probleme mit der Anmeldung bei ZHservices haben, dann setzen Sie sich bitte mit services@zh.ch in Verbindung.

2.1 Passwort zurücksetzen

1. Bitte klicken Sie auf den Link «Passwort oder Benutzername vergessen?» um das Passwort von ZHservices zurückzusetzen.

ZHservices – Online-Dienstleistungen des Kantons Zürich

Auf ZHservices können Sie die Steuererklärung und verschiedene Gesuche, zum Beispiel für Dienstverschiebungen oder für kantonale Stipendien, online einreichen. Dazu benötigen Sie ein Benutzerkonto. Über das Benutzerkonto haben Sie jederzeit Zugriff auf Ihre eingereichten Daten und sehen den aktuellen Stand Ihres Gesuchs.

Anmelden

Benutzername

Passwort

Anmelden

→ Passwort oder Benutzername vergessen?

2. Bitte geben Sie im Feld Ihren Benutzernamen ein und klicken Sie auf die Schaltfläche «Weiter».

Passwort zurücksetzen

1. Benutzername 2. Freischaltcode 3. SMS-Code 4. Passwort setzen 5. Anmelden

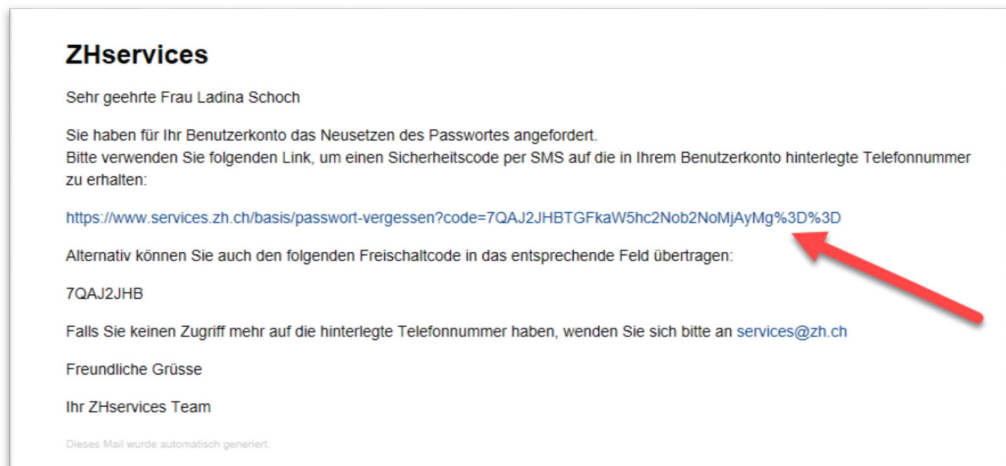
Benutzername eingeben

Nach Eingabe des Benutzernamens erhalten Sie per E-Mail einen Link, mit dem Sie einen SMS-Code anfordern können. Anschliessend können Sie das Passwort ändern.

Benutzername

Weiter Benutzername vergessen?

3. Nach wenigen Sekunden erhalten Sie das nachfolgende E-Mail. Dieses benötigen Sie für die Zurücksetzung des Passwortes. Bitte klicken Sie auf den Link um das Passwort neu zu setzen.



4. Tragen Sie Ihre Mobilnummer ins entsprechende Feld ein (wenn nicht schon vorhanden) und klicken Sie auf «SMS-Code» senden. Übertragen Sie den Code in die Zeile und klicken Sie auf «Weiter».

The screenshot shows the 'Passwort zurücksetzen' (Reset Password) process on the ZHservices website. The progress bar at the top indicates the current step is '3. SMS-Code'.

1. Benutzername > 2. Freischaltcode > 3. SMS-Code > 4. Passwort setzen > 5. Anmelden

Fordern Sie einen SMS-Code an, um Ihr Passwort neu zu setzen. Erfassen Sie anschliessend den erhaltenen Code im entsprechenden Feld und klicken Sie auf "Weiter". Anschliessend können Sie ein neues Passwort wählen.

Telefonnummer

Um Ihre eingegebene Telefonnummer zu verifizieren, tragen Sie bitte den Bestätigungscode ein, den Sie per SMS bekommen haben. Es kann bis zu 20 Sekunden dauern, bis Sie das SMS erhalten.

SMS-Code

Falls Sie keinen SMS-Code erhalten haben oder keinen Zugriff auf Ihr Telefon haben, wenden Sie sich bitte an services@zh.ch.

Red arrows point to the 'SMS-Code senden' button and the 'SMS-Code' input field.

5. Nun können Sie ein neues Passwort setzen. Dieses muss den beschriebenen Richtlinien entsprechen. Bitte klicken Sie zum Abschliessen auf die Schaltfläche «Weiter».

Passwort zurücksetzen


1. Benutzername > 2. Freischaltcode > 3. SMS-Code > **4. Passwort setzen** > 5. Anmelden

Neues Passwort eingeben und bestätigen

Passwort

Mindestlänge 8 Zeichen. Muss mindestens einen Grossbuchstaben, einen Kleinbuchstaben und eine Ziffer enthalten. Die Sonderzeichen _ \$ # + - % & ! ? @ sind erlaubt. Leerzeichen und Umlaute (ä, ö oder ü) sind nicht erlaubt.

Passwort bestätigen




6. Bitte klicken Sie auf die Schaltfläche «Weiter» um das Zurücksetzen des Passwortes abzuschliessen. Nun können Sie sich mit dem neuen Passwort anmelden.

Passwort zurücksetzen

1. Benutzername > 2. Freischaltcode > 3. SMS-Code > 4. Passwort setzen > **5. Anmelden**

Passwort gespeichert

Ihr Passwort wurde gespeichert. Sie können sich nun mit dem neuen Passwort anmelden.

2.2 Benutzername zurücksetzen

1. Bitte klicken Sie auf den Link «**Passwort oder Benutzername vergessen?**» um den Benutzername von ZHservices zurückzusetzen.


ZHservices – Online-Dienstleistungen des Kantons Zürich

Auf ZHservices können Sie die Steuererklärung und verschiedene Gesuche, zum Beispiel für Dienstverschiebungen oder für kantonale Stipendien, online einreichen. Dazu benötigen Sie ein Benutzerkonto. Über das Benutzerkonto haben Sie jederzeit Zugriff auf Ihre eingereichten Daten und sehen den aktuellen Stand Ihres Gesuchs.

Anmelden

Benutzername

Passwort

[→ Passwort oder Benutzername vergessen?](#) 

2. Bitte klicken Sie auf den Link «**Benutzername vergessen?**» um Ihren Benutzernamen zurückzusetzen.


Passwort zurücksetzen

1. Benutzername > 2. Freischaltcode > 3. SMS-Code > 4. Passwort setzen > 5. Anmelden

Benutzername eingeben

Nach Eingabe des Benutzernamens erhalten Sie per E-Mail einen Link, mit dem Sie einen SMS-Code anfordern können. Anschliessend können Sie das Passwort ändern.

Benutzername

[Benutzername vergessen?](#) 

3. Bitte tragen Sie Ihre E-Mail Adresse, welche Sie bei der Registrierung verwendet haben, ein. Klicken Sie anschliessend auf die Schaltfläche **«Weiter»**.



Benutzername vergessen

1. E-Mail-Adresse 2. Abschliessen

E-Mail-Adresse eingeben

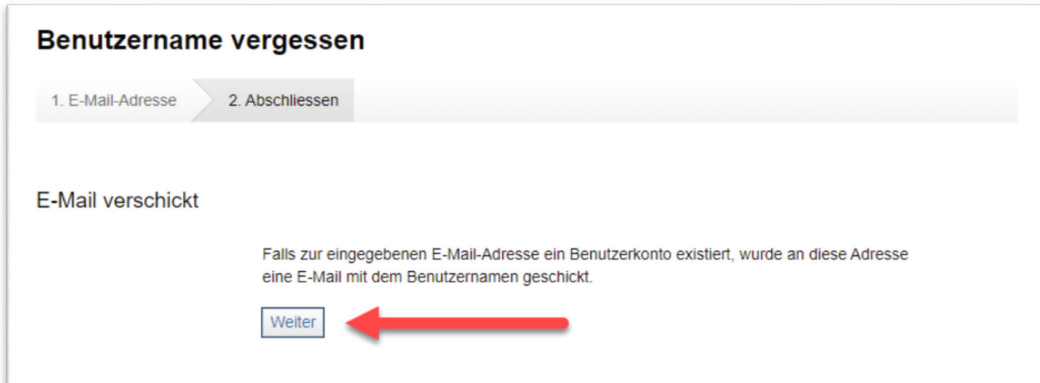
E-Mail-Adresse

Weiter

A red arrow points to the 'Weiter' button.

Nachdem Sie auf «Weiter» geklickt haben, wird ein automatisches E-Mail an Sie versendet. Falls Sie keine E-Mail erhalten haben, stimmt die E-Mail Adresse nicht mit derjenigen der Registrierung überein.

Falls zur eingegebenen E-Mail Adresse ein Benutzerkonto existiert, wurde an diese Adresse eine E-Mail mit dem Benutzernamen geschickt. Sie können den Vorgang mit «Weiter» abschliessen.



Benutzername vergessen

1. E-Mail-Adresse 2. Abschliessen

E-Mail verschickt

Falls zur eingegebenen E-Mail-Adresse ein Benutzerkonto existiert, wurde an diese Adresse eine E-Mail mit dem Benutzernamen geschickt.

Weiter

A red arrow points to the 'Weiter' button.