



SAE

Name: _____

Sekundarschulabschluss für Erwachsene

Nummer: _____

Französisch B

2018

- **Totalzeit:** 90 Minuten
- **Hilfsmittel:** Wörterbuch in Buchform Muttersprache – Französisch für Teil D, Schreiben
- **Maximal erreichbare Punktzahl:** 100
- **Für die Maximalnote 6 erforderliche Punktzahl:** 95
- **Für Note 4 erforderliche Minimalpunktzahl:** 55

Übersicht über die SAE Französisch-Prüfung

A.	Hörverstehen	4 Hörtexte	30 Punkte
B.	Leseverstehen	3 Lesetexte	30 Punkte
C.	Grammatik und Wortschatz	2 Aufgaben	20 Punkte
D.	Schreiben	1 Aufgabe	20 Punkte

A. Hörverstehen 4 Hörtexte

Beantworten Sie die Fragen, indem Sie die korrekte Antwort ankreuzen oder die verlangten Informationen notieren.

Texte 1 und 2

Nach dem ersten Hören haben Sie dreissig Sekunden Zeit, um die Fragen zu beantworten. Anschliessend hören Sie die Hörtexte ein zweites Mal. Sie haben erneut dreissig Sekunden Zeit, um Ihre Antworten zu vervollständigen.

Texte 1 Répondez aux questions.

1. À qui s'adresse le message ? 2P./ ____

- À Mathieu.
- À Xavier.
- On ne sait pas.

2. C'est un message pour : 2P./ ____

- annuler un match de tennis.
- confirmer l'heure d'un match de tennis.
- inviter un ami à venir jouer au tennis.

3. Le rendez-vous est demain à : 2P./ ____



a)



b)



c)

4. Le portable de David, c'est le __ 34 __ 30 __ 3P./ ____

Texte 2 Vous réalisez un appel téléphonique. Répondez aux questions.

1. Il s'agit du message : 2P./ ____

- d'accueil d'un restaurant.
- d'accueil d'un hôtel.
- d'accueil d'un camping.

2. On vous demande de patienter pour faire _____ . 3P./ ____

Texte 3

10P./ ____

Sie hören fünf kurze Dialoge (0, 1, 2, 3, 4), die zu unterschiedlichen Situationen passen. Nach jedem Dialog gibt es 15 Sekunden Pause. Anschliessend hören Sie die Dialoge ein zweites Mal, um Ihre Antworten zu vervollständigen. Notieren Sie, welche Situation zu welchem Bild passt.






Image A	Image B	Image C
		
Situation n° _____	Situation n° _____	Situation n° _____

Image D	Image E
	
Situation n° _____	Situation n° _____

Texte 4

Sie hören drei kurze Dialoge, die zu unterschiedlichen Situationen passen. Nach jedem Dialog gibt es 15 Sekunden Pause. Anschliessend hören Sie die Dialoge ein zweites Mal, um Ihre Antworten zu vervollständigen.

Situation 1

Qui parle ?

2P./ ____

- un professeur
- un journaliste
- un homme politique

Situation 2

Où est-ce ?

2P./ ____

- au bureau de poste
- à la banque
- au commissariat

Situation 3

Qu'est-ce qu'on demande ?

2P./ ____

- un nom de rue
- la situation d'une rue
- l'adresse de la mairie

Total Hörverstehen 30 Punkte / ____

B. Leseverstehen 3 Lesetexte

Texte 1 *Lesen Sie die Mail und lösen Sie die Aufgaben.*

Katie,

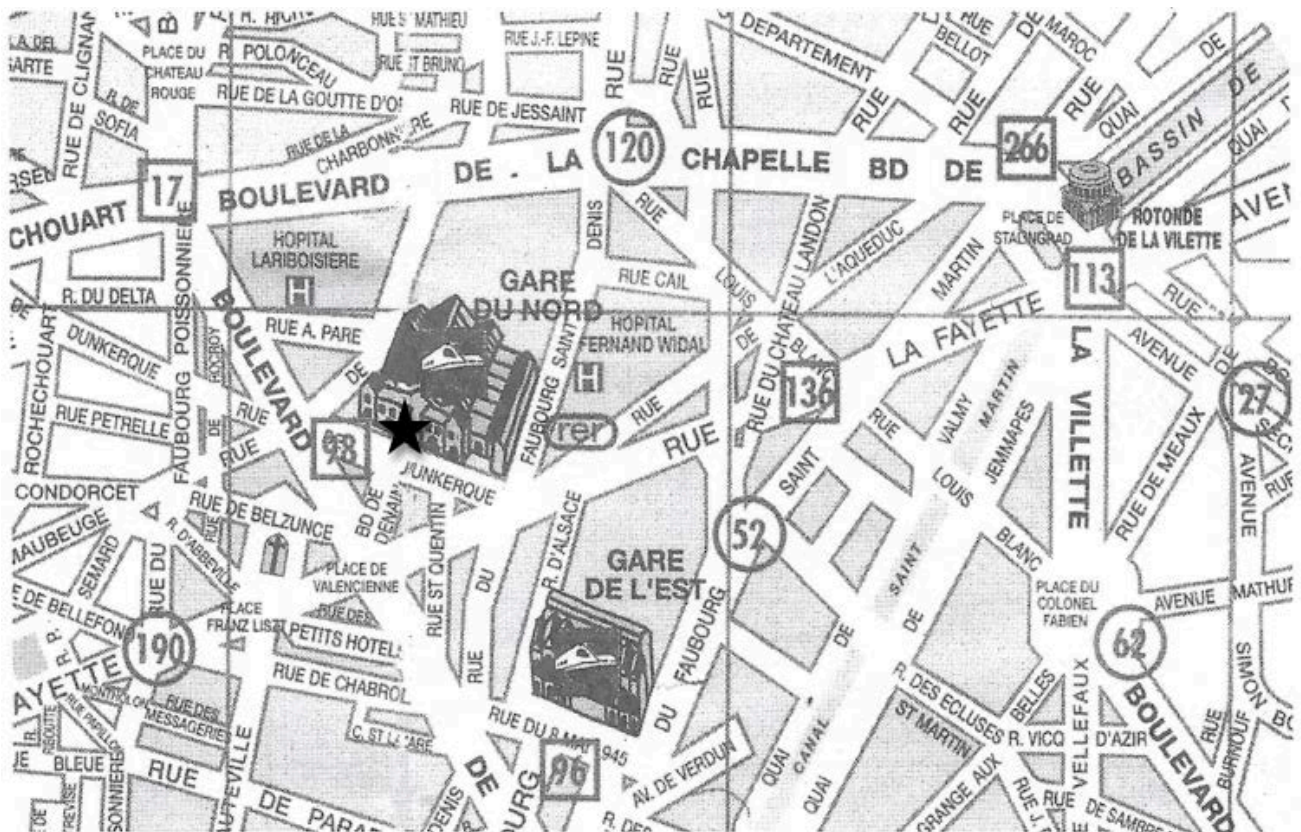
Merci pour ta réponse. Pour venir, c'est facile. Inutile de prendre le métro. À pied, c'est à 5 minutes. Quand tu sors de la Gare du Nord, tu prends la rue juste en face. Tu arrives sur un grand boulevard. Tu traverses le boulevard et tu le longes jusqu'à la rue de Chabrol. J'habite au bout de cette rue, juste à côté de la Place Franz Liszt. Je suis au numéro 14. Tu sonnes au deuxième étage.

À samedi prochain :)!

Esther

1. Tracez sur ce plan le chemin que Katie doit suivre.
Starten Sie beim Stern.

6P./ _____



2. Le rendez-vous est :

- 14, Saint-Exupéry.
 14, rue de Chabrol.
 On ne sait pas.

2P./ _____

3. Pour arriver chez elle, Esther lui recommande de :

- prendre le métro.
 prendre un taxi.
 venir à pied.

2P./ _____

Texte 2 *Lesen Sie die Annoncen und beantworten Sie die Fragen.*

Vous cherchez une voiture pour aller à Marseille. Lisez ces annonces et répondez aux questions.

Annonce 1

1 place dans voiture pour Marseille. Départ jeudi matin. Frais d'essence et de péage à partager.

Téléphonez au 06 53 61 96 18

Annonce 2

Je descends en voiture à Marseille tous les vendredis matins. J'ai 2 places.

Appelez-moi au 06 18 38 23 17

Annonce 3

Étudiant part mercredi pour Marseille. Cherche personne pour partager voyage.

Envoyez-moi un mail flo84@melcho.fr

Quelle annonce vous intéresse si :

1. Vous voulez partir un vendredi matin : 2P / ____

2. Vous préférez faire la route avec un/e étudiant/e comme vous : 2P / ____

3. Vous ne voulez pas téléphoner : 2P / ____

4. Vous cherchez une place pour vous et votre frère. 2P / ____

5. Vous voulez payer pour le voyage. 2P / ____

Texte 3 *Lesen Sie den Text und beantworten Sie die Fragen.*

Vous venez de recevoir ce courriel. Répondez aux questions suivantes



1. Qui a écrit ce message ? 2P./ ____

2. C'est : 2P./ ____
 un message de type amicale.
 un message de type professionnel.

3. Pourquoi est-ce que on a écrit ce message ? 2P./ ____
 pour annoncer le mariage de Caroline et Benoît.
 pour annoncer la naissance du bébé.
 pour annoncer le baptême du bébé.

4. Pourquoi est-ce qu'on donne le lien d'Internet ? 2P./ ____
 pour chatter avec ses amis.
 pour recevoir leurs courriels.
 pour permettre de regarder les photos du bébé.

5. Quelle est la date de naissance de Benjamin ? 2P./ ____

Total Leseverstehen 30 Punkte / ____

C. Grammatik und Wortschatz 2 Aufgaben**Exercise 1** *Setzen Sie die unterstrichenen Wörter in den Plural.*

10P./ ____

1. Je suis dans le jardin. _____
2. Il est devant l'appartement. _____
3. L'animal est au zoo. _____
4. La maison est écologique. _____
5. Les éléphants aiment la carotte. _____
6. La ville est grande. _____
7. Le garçon parle français. _____
8. Je regarde le château. _____
9. Sur la mer, je vois le bateau. _____
10. La visite de Paris est agréable. _____

Exercise 2 *Setzen Sie die folgenden Sätze ins Passé composé.*

10P./ ____

1. Elle mange dans la cuisine.

2. Vous visitez le château.

3. Elle répond à l'e-mail de son amie.

4. Après l'école, les filles vont à la maison.

5. Sandra part pour l'Afrique.

Total Grammatik und Wortschatz /20 Punkte

.....

.....

.....

.....

Bewertung	Der Kandidat / die Kandidatin ...	Max.	Punkte
Inhalt	... erfüllt die Aufgabenstellung, formuliert sinnvolle und verständliche Informationen.	8	
Wortwahl / Ausdruck	... verwendet passenden Wortschatz und treffende Ausdrücke	6	
Structure de la langue	... wendet sprachliche Strukturen richtig an und achtet auf die richtige Wortreihenfolge.	3	
Rechtschreibung	... schreibt die Wörter richtig oder so, dass sie gut verständlich sind	3	
Total: 20		Erreichte Punktzahl	