



Anleitung für Signavio-Notifikationen

1. Bei Signavio einloggen

- URL (signavio.com): [SAP Signavio | Business Process Transformation Suite](https://www.signavio.com)
- Oben rechts auf das «Mensch-Symbol» klicken
- «Process Manager Login» wählen



- In der Anmeldemaske die E-Mail-Adresse vorname.name@zh.ch und das bei der Registrierung gesetzte Passwort verwenden.



Login

Melden Sie sich mit Ihrer E-Mail-Adresse und Ihrem Passwort an.

☐ Angemeldet bleiben

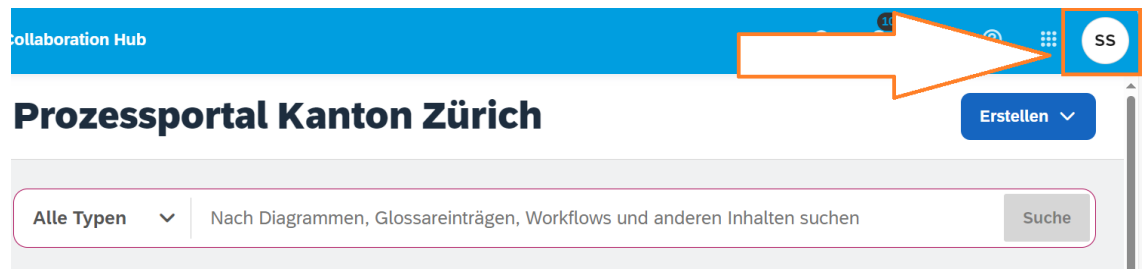
Anmelden

[Registrieren](#) oder [Ich habe mein Passwort vergessen.](#)

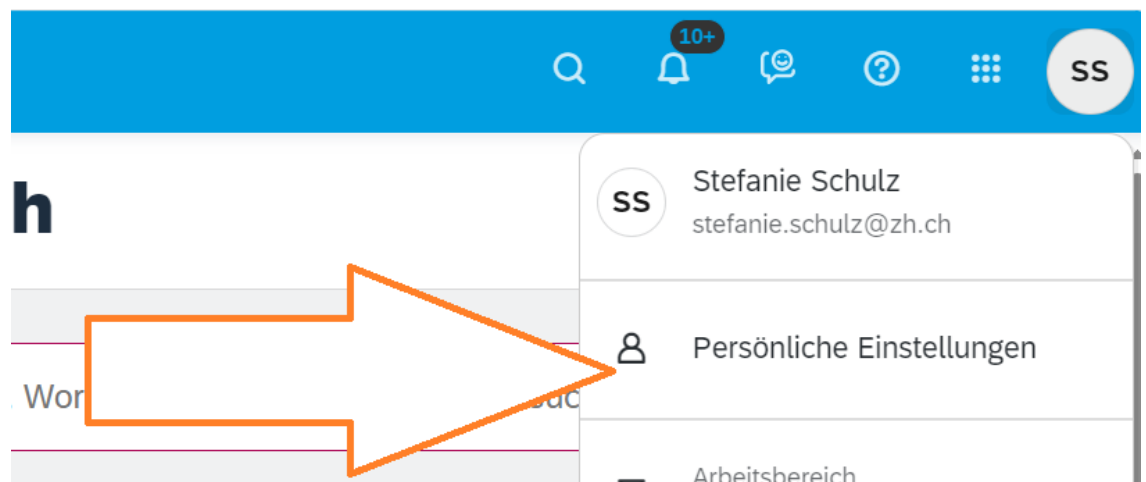


2. Persönliche Einstellungen anpassen

- Oben rechts auf den Knopf mit den persönlichen Initialen klicken



- Persönliche Einstellungen wählen





- Benachrichtigungen einrichten
- E-Mail-Benachrichtigungen: alle auswählen

Persönliche EinstellungenSchließen

Benachrichtigungen

Cookies

Benachrichtigungen

Ereignistyp	E-Mail-Benachrichtigungen
Wenn ein mit einem Journey-Modell verknüpfter Prozess geändert wird	<input checked="" type="checkbox"/>
When an insight is assigned	<input checked="" type="checkbox"/>
When an insight is modified	<input checked="" type="checkbox"/>
When an insight is deleted	<input checked="" type="checkbox"/>
When a comment is created	<input checked="" type="checkbox"/>
When the user is mentioned in a comment	<input checked="" type="checkbox"/>
When a comments state has changed	<input checked="" type="checkbox"/>
When a task is assigned to a user	<input checked="" type="checkbox"/>
When a task has been completed	<input checked="" type="checkbox"/>

- «Schliessen» klicken

3. Notifikationen erhalten

- Wenn Prozesse veröffentlicht werden, wird zeitversetzt automatisch eine E-Mail-Benachrichtigung ausgelöst
- Absender der E-Mail-Benachrichtigungen: noreply@signavio.com (bitte auch Spam-Ordner überprüfen)

noreply@signavio.com


[EXTERN] Zusammenfassung der Ereignisse in Ihrem Signavio-Arbeitsbereich (Täglich Updates, für 18.02.25)



04:22



Sie erhalten diese Mitteilung, da Sie E-Mail-Benachrichtigungen in Ihrem Signavio-Arbeitsbereich abonniert haben.

 Das verknüpfte Bild kann nicht angezeigt werden. Möglicherweise wurde die Datei verschoben, umbenannt oder gelöscht. Stellen Sie sicher, dass die Verknüpfung auf die korrekte Datei und den korre...

Letzte Änderungen im Signavio-Arbeitsbereich von Amt für....

Abonnement für den Ordner [HR Prozesslandkarte](#)



[4.1.2 Stellenanforderung \(finaler digitaler HR-Soll Prozess\)](#)

Revision 13 wurde veröffentlicht. (Stefanie Schulz)

Signavio GmbH
Kurfürstenstr. 111
10787 Berlin
www.signavio.com

T +49 30 856 21 54-0
F +49 30 856 21 54-19

Amtsgericht
Charlottenburg
HRB 121584 B
Ust-ID DE265675123

Um Ihre Abonnements zu verwalten und das Abonnement abzubestellen, melden Sie sich [bei Signavio](#) an, und aktualisieren Sie die Einstellungen in Ihrem Aktivitätsfeed.

Support

Bei technischen Problemen kann ein Ticket auf dem Service Portal AFI gelöst werden oder eine Meldung per Telefon erfolgen: 043 259 19 91 (Mo bis Fr 07-18 Uhr).

Weitere Informationen: Handbuch Signavio Collaboration Hub auf zh.ch/aurora (Modul «Recruiting»).