



Kanton Zürich
Direktion der Justiz und des Innern
Justizvollzug und Wiedereingliederung

Justizvollzugsanstalt Pöschwies Jahresbericht 2024



Inhaltsverzeichnis

Direktion	5
Allgemeiner Bericht des Direktors	5
Stab	11
Arztdienst	11
Zahnarztdienst	12
Vollzugskoordination & Sozialwesen	13
Urlaubswesen	13
Bildung & Freizeit	14
Betreuung & Sicherheit	15
Sicherheitsorientierter Spezialvollzug (SSV)	15
Sicherheit extern	15
Übergangsabteilung (ÜA)	16
Abteilung Alter & Gesundheit (AGE)	16
Wirtschaft & Arbeit	17
Finanzen & Controlling	17
Gefangenenstatistik	18
Pöschwies geschlossener Vollzug	18
Kurzstrafenvollzug	27
Haus Lägern	31

Allgemeiner Bericht des Direktors 2024

Das Jahr 2024 war geprägt von der inhaltlichen Umsetzung und Weiterentwicklung unseres Kernauftrags und unserer Fachkompetenz sowie vom Ausbau effizienter Arbeitsprozesse. Durch die engagierte Arbeit aller Mitarbeitenden konnten in verschiedenen Bereichen wesentliche Fortschritte erzielt werden, welche die Grundlage für eine noch zielgerichtetere Erfüllung unserer Aufgaben schafft.

Organisation

JuWe Gesamtstrategie 2024 – 2028

Im Januar 2024 wurde die Gesamtstrategie des JuWe für die Jahre 2024 – 2028 vorgestellt, die uns Orientierung für die Umsetzung unserer Arbeit in den kommenden Jahren geben wird. Mit verschiedenen Massnahmen wurde die Strategie in der Organisation eingeführt und sichtbar gemacht. So haben wir beispielsweise jeden Monat anlässlich der Personalinformation das Geschehen vor Ort und die konkrete Umsetzung des Auftrags mit den strategischen Zielen in Verbindung gebracht und so die Gesamtstrategie Stück für Stück in unserem Alltag verankert.

DAP-Rollout

Mit der Einführung des Digitalen Arbeitsplatzes (DAP) wurden sämtliche Mitarbeitende des Kantons mit neuester IT ausgerüstet und in den neuen Anwendungen (M365) geschult. Diese Modernisierung stellt einen wichtigen Schritt in der Digitalisierung dar und wird interne Prozessabläufe massgeblich beeinflussen.

Risikomanagement

Bisher haben wir in unserem Risikomanagement hauptsächlich die vielen operativen Risiken behandelt. Mit der Erarbeitung eines ganzheitlichen Risikomanagements wurde der Fokus – auch auf die strategische Ebene – erweitert, die Verantwortlichkeiten zugeteilt und entsprechende Massnahmen zur Reduktion der Auswirkungen festgelegt. Dies erlaubt uns nun eine gemeinsame Sicht auf unsere Risiken und einen systematischen Umgang damit.

Tagesablauf Übergangsabteilung

Der Tagesablauf in der Übergangsgruppe (ÜG) und dem Kurzstrafenvollzug (KSV) wurde per 01.09.2024 angepasst. Damit konnte für die Gefangenen ein längerer Hofgang und vor dem Zelleneinschluss mehr Zeit zur freien Verfügung geschaffen werden. Für die Mitarbeitenden im Werkdienst führte dies zu kompakteren Arbeitszeiten mit einem früheren Dienstschluss.

Jubiläum 25 Jahre JuWe

Dieses Jahr wurde Justizvollzug und Wiedereingliederung (JuWe) 25-jährig. Mit verschiedenen Veranstaltungen wurde das gefeiert. Zu den Höhepunkten gehörten eine Podiumsdiskussion, Filmvorführungen, eine Vorlesungsreihe an der Universität Zürich und die Aufführung des Theaterstücks «Freigänger», welches auch in der JVA Pöschwies aufgeführt wurde und auf eindrucksvolle Weise Geschichten von Gefangenen auf die Bühne brachte. Diese Veranstaltungen haben nicht nur das 25-jährige Bestehen des JuWe gewürdigt, sondern auch wertvolle Impulse zu Themen des Justizvollzugs und der Wiedereingliederung gegeben.

JuWe Podcast Staffel II

Mit einer weiteren Podcast-Staffel unter dem Titel «Auf Bewährung: Leben mit Gefängnis», wurde der Öffentlichkeit wiederum Einblicke in die Realität des Justizvollzugs ermöglicht.

Belegungssituation im schweizerischen Justizvollzug

In diesem Jahr stieg die Belegung in den Einrichtungen des Freiheitsentzugs deutlich an. In mehreren Institutionen mussten provisorische Lösungen wie Mehrfachbelegungen umgesetzt werden. Mit einem optimierten Belegungsmanagement haben auch wir einen Beitrag zur Erhöhung der Kapazität geleistet. Wir sind gespannt, wie sich die Situation weiterentwickelt.

«Morgenmensch» auf Radio1

Anfangs Jahr war ich als «Morgenmensch» bei Radio1 eingeladen. Während einer Woche beantwortete ich dabei jeden Morgen Fragen zu meiner Tätigkeit sowie zu den Aufgaben und Herausforderungen, die mit meiner Arbeit und der unserer Einrichtung verbunden sind.
<https://radio1.ch/de/podcast/morgenmensch--57>

Besuch Kantonsrat Kanton Zürich vom 16.09.2024

Der Kantonsratspräsident des Kantons Zürich, Jürg Sulser, hat dieses Jahr im Rahmen seines gesellschaftlichen Anlasses die Kantonsrätinnen und Kantonsräte sowie weitere Gäste ins Furttal geführt und mit einer grossen Delegation die JVA Pöschwies besucht. Dies gab uns die gute Gelegenheit, den Kantonsrätinnen und Kantonsräten einen Einblick in unsere Arbeit und die damit verbundenen Herausforderungen zu vermitteln. Die Rückmeldungen waren durchwegs positiv. Es wurde betont, dass die Teilnehmenden von dem Besuch begeistert waren und einen differenzierten Einblick in die anspruchsvolle Arbeit vor Ort gewinnen konnten.

Personal

Um den stetig steigenden Anforderungen an unsere Institution und uns Mitarbeitende im Umgang mit schwierigen Situationen zu begegnen, haben wir verschiedene Schulungen und Trainings durchgeführt und bewusst den Austausch und den Zusammenhalt gefördert. Damit konnten wir auch gezielt in die Entwicklung unserer Mitarbeitenden investieren.

Krisenstabstraining

Im Januar nahmen die Direktion der JVA Pöschwies sowie einige weitere Führungskräfte an einem Krisenstabstraining im Armee-Ausbildungszentrum in Luzern teil. Anhand von verschiedenen Szenarien konnte die Stabsarbeit trainiert und weiterentwickelt werden. Dies hat das Verständnis für die Abläufe und Anforderungen in Krisensituationen gefördert und die Zusammenarbeit gestärkt.

Kadertag

Der diesjährige Kadertag stand im Zeichen der Umsetzung der «JuWe-Gesamtstrategie». Zusammen wurden die strategischen Ziele betrachtet und Massnahmen für deren wirkungsvolle Umsetzung in unserem Alltag erarbeitet. Es war sehr erfreulich, mit welchem Interesse und Engagement in allen Bereichen daran gearbeitet wurde.

Sprachkurse für Mitarbeitende

Die sprachliche Verständigung mit den Gefangenen stellt immer wieder eine Herausforderung dar und hat einen wesentlichen Einfluss darauf, als wie fair die Behandlung empfunden wird. Als eine Massnahme zur Verbesserung der Situation, werden nun auch Sprachkurse für Mitarbeitende angeboten. Die freiwilligen Kurse fanden jeweils über Mittag in der Freizeit statt und vermittelten praxisorientierte Sprachkenntnisse für den Berufsalltag. Der erste Kurs bestand in der Vermittlung der englischen Sprache.

ECDL (neu ICDL)

Um die digitalen Kompetenzen der Mitarbeitenden anwendungsorientiert zu fördern, wurde von JuWe in einem Pilotversuch das Absolvieren von ECDL-Modulen (European Certificate of Digital Literacy) im Selbststudium angeboten, an welchem auch zahlreiche Mitarbeitende der JVA Pöschwies teilgenommen haben. Das Programm, welches neu ICDL (International Certification of Digital Literacy) heisst, wird nun in den Regelbetrieb überführt.

Angehörigenführungen

Auch in diesem Jahr sind die Angehörigenführungen wieder erfolgreich und reibungslos durchgeführt worden. Insgesamt durften wir dabei über 850 Personen in der JVA Pöschwies willkommen heissen. Die positiven Rückmeldungen zeigen, dass die Teilnehmerinnen und Teilnehmer unsere Institution und die Arbeit der Mitarbeitenden sehr wertschätzen und auch ein besseres Verständnis für unsere Tätigkeit erlangen. Wir freuen uns, diese wertvollen Begegnungen auch in Zukunft fortzusetzen.

Weihnachtsfeier

Mit unserer traditionellen Weihnachtsfeier in den festlich geschmückten Räumlichkeiten unserer Gärtnerei, konnten wir in einem geselligen Rahmen das Jahr abschliessen. Wie immer war alles sehr gut vorbereitet und die Bewirtung durch unsere Küche erstklassig. Die Teilnahme war hoch und die Stimmung gelöst.

Gefangene

Im Jahr 2024 konnten wir in der JVA Pöschwies mit verschiedenen neuen Angeboten die Umsetzung unseres Kernauftrages stärken und damit die Lebensqualität der Gefangenen verbessern und deren soziale Integration und das gesundheitliche Wohlbefinden fördern.

«AGE-Fit»

In der Abteilung Alter und Gesundheit (AGE) wurde mit «AGE-Fit» ein Sport- und Bewegungsangebot, speziell für ältere oder gesundheitlich beeinträchtigte Gefangene, entwickelt und eingeführt. Ziel des Programms ist, die Beweglichkeit der Teilnehmenden zu erhalten oder zu verbessern – unabhängig von Alter oder gesundheitlichen Einschränkungen. Die Übungen werden, wenn möglich, im Freien und in spielerischer Form durchgeführt. «AGE-Fit» trägt zur Förderung der körperlichen und geistigen Gesundheit sowie zur Stärkung des Herz-Kreislaufsystems bei. Gleichzeitig fördert das gemeinsame Training die soziale Integration innerhalb der Gruppe.

Vater-Kind-Nachmittag

Die Begegnung der Väter mit ihren Kindern wurde weiterentwickelt. Bei schönem Wetter konnte ein spezieller Vater-Kind-Nachmittag im Freien stattfinden. Der ungezwungene Umgang beim Spiel auf der Wiese, unterbrochen von einer Glacé-Pause, wurde von Kindern und ihren Vätern genossen und die für alle schwierige Situation für einen Moment etwas vergessen.

Rückkehrorientierung und Rückkehrberatung im Sanktionenvollzug

Da viele ausländische Personen nach der Verbüssung ihrer Strafe die Schweiz verlassen – oft unfreiwillig und ohne Perspektive – und um dem Wiedereingliederungsauftrag auch bei diesen Menschen besser nachzukommen, hat JuWe, zusammen mit dem kantonalen Migrationsamt und dem kantonalen Sozialamt, ein dreijähriges Pilotprojekt gestartet. Ziel des Projekts ist es, das bestehende Rückkehrberatungs- und Unterstützungsangebot des Kantonalen Sozialamts für den Asylbereich auf den Strafvollzug auszuweiten und in den entsprechenden Institutionen zu integrieren. Das Projekt soll den Rückkehrwillen von Personen ohne Bleiberecht frühzeitig fördern und ihre Reintegration im Herkunftsland erleichtern.

Angehörigenarbeit

Die Anlauf- und Beratungsstelle «ExtraMural» der reformierten und katholischen Landeskirche des Kantons Zürich und der Verein «team72» haben mit dem «Familienmobil» ein neues Angebot für Angehörige von Inhaftierten geschaffen, das sich an Partnerinnen und Partner, Kinder sowie andere Besuchspersonen richtete. Von Juni bis September 2024 war so ein Wohnwagen vor der JVA Pöschwies stationiert. Er war jeden Samstagnachmittag geöffnet und ermöglichte einen unbeschwerten Treffpunkt ohne hohe Hürden überwinden zu müssen. Der Wohnwagen sollte ein Ort sein, an dem Angehörige mit ihren Anliegen und Bedürfnissen gehört und ernst genommen werden, und an den Personen, die Schwierigkeiten haben, selbst Unterstützung zu suchen – sei es aufgrund von Sprachbarrieren, Hemmungen, Scham, Stigmatisierung, psychischen Beeinträchtigungen oder fehlendem Wissen über verfügbare Angebote – angesprochen und unterstützt werden können. Besuchende hatten auch die Möglichkeit, vor oder nach dem Gefängnisbesuch einen Moment der Ruhe zu finden und es entstanden Gelegenheiten, Kontakte zu anderen betroffenen Personen zu knüpfen und sich auszutauschen. Dieses Angebot hat sich bewährt und wird nun auch in anderen JuWe-Institutionen angeboten.

Petitionen im Normalvollzug

Die Gefangenen haben von ihrem Recht, sich mit einem Anliegen in Form einer Petition an die Direktion zu richten, Gebrauch gemacht. Wir haben uns sehr sorgfältig mit den geäusserten Forderungen und Wünschen auseinandergesetzt und uns auch an den Vollzugsgrundsätzen des schweizerischen Strafgesetzbuch, Art. 74, orientiert: Die Menschenwürde des Gefangenen oder des Eingewiesenen ist zu achten. Seine Rechte dürfen nur so weit beschränkt werden, als der Freiheitsentzug und das Zusammenleben in der Vollzugseinrichtung es erfordern.

So konnten wir einigen Anliegen entsprechen, andere hingegen mussten wir ablehnen. Die Zellenöffnungszeiten am Freitagabend konnten verlängert, das Angebot an Abendaktivitäten und an Videotelefonie ausgebaut werden. Zudem wurden neue Spielkonsolen zur Vermietung angeschafft, DVD-Filme ins Bibliotheksangebot aufgenommen, zusätzliche TV-Sender angeschaltet und der Zugang zu Erotikangeboten erweitert.

Besuch Nationale Kommission zur Verhütung von Folter (NKVF)

An drei Tagen im September und November besuchte uns die Nationale Kommission zur Verhütung von Folter (NKVF). Im Rahmen dieses Besuchs wurden vor allem die zusätzlich einschränkenden Massnahmen (Einzelhaft, Disziplinar-massnahmen, etc.) beleuchtet, sowie die Situation besonders vulnerabler Gefangenengruppen (Verwahrungsvollzug, Alter, psychiatrische Erkrankungen) betrachtet. Es wurden dabei Gespräche mit Mitarbeitenden und Gefangenen geführt und verschiedene Bereiche besichtigt. Der Schlussbericht sowie die Stellungnahme des Regierungsrats wurden auf der Website der NKVF veröffentlicht.

Todesfälle

Am 21. Januar 2024 wurde beim Zellenaufschluss ein Gefangener tot in seiner Zelle aufgefunden. Der Mann wurde 51 Jahre alt. Die gerichtsmedizinische Untersuchung ergab keine Hinweise auf Drittverschulden zu Tage.

Am 11.09.2024 ist ein Gefangener nach langer Krankheit mit 68 Jahren auf der Bewachungsstation des Inselspitals in Bern verstorben. Durch die vielen Jahre in der JVA Pöschwies waren verschiedene Mitarbeitende wie ein Teil seiner Familie. Auf dem Sterbebett wünschte er noch von verschiedenen Betreuungspersonen persönlich Abschied nehmen zu dürfen.

Bau- und Entwicklungsprojekte

In diesem Jahr wurden die baulichen Planungen für zahlreiche anstehende Projekte weiter konkretisiert. Auch wurden einige Instandhaltungsvorhaben umgesetzt. So waren während des ganzen Jahres täglich Handwerker im Haus, was einen grossen Aufwand für die Kontrolle und Begleitung bedeutet hat, da einige Eingriffe auch im Wohnbereich der Gefangenen stattgefunden haben.

Denkmalschutz

Aufgrund der Inventarisierung der JVA Pöschwies als Heimat- und Denkmalschutzobjekt und der bevorstehenden Unterschutzstellung als diesbezügliches Schutzobjekt von kantonaler Bedeutung, wurden die geplanten Baumassnahmen auch unter diesem Aspekt nochmals überprüft, was gewisse Verzögerungen zur Folge hatte. Es wurde aber ein gangbarer Weg gefunden.

Eingangszone

Für den Neubau der Eingangszone, welcher ein neues Eingangsgebäude, die Vergrösserung des Besuchsbereichs und eine Erweiterung der Parkplätze umfasst, wurde das Baugesuch eingereicht. Der Baustart ist 2025 vorgesehen.

Verstärkung äusserer Sicherheitsperimeter

Die zweite Etappe zur Verstärkung des äusseren Sicherheitsperimeters der JVA Pöschwies wurde nochmals überarbeitet und als Baugesuch bei der Gemeinde Regensdorf eingereicht. Dieses Vorhaben zielt darauf ab, nach dem Grundsatz «Distanz schafft Sicherheit», den äusseren Sicherheitsperimeter zu stärken, um so frühzeitig auf Bedrohungen von aussen reagieren zu können. Mit einer öffentlichen online-Veranstaltung wurde die Bevölkerung über den Stand des Projektes informiert.

Dank

2024 war ein Jahr, das uns alle vor neue Herausforderungen stellte. Wir haben diese gemeistert und konnten gemeinsam bemerkenswerte Erfolge erzielen. Ich möchte allen Mitarbeitenden herzlich dafür danken. Mit unermüdlichem Einsatz, Flexibilität und Teamarbeit ist es gelungen, die immer anspruchsvoller werdenden Aufgaben zu bewältigen und einen stabilen Betrieb zu gewährleisten.

Auch unseren Arbeitspartnerinnen und Arbeitspartnern, sowie den vorgesetzten Stellen gebührt mein herzlicher Dank. Die gute Zusammenarbeit, die gegenseitige Unterstützung und das Vertrauen, das in unsere Arbeit gesetzt wurde, haben massgeblich zu einer positiven Weiterentwicklung beigetragen.

Auch die grosse Mehrheit der Gefangenen hat sich, trotz schwieriger Lebensumstände, nicht nur an die Regeln gehalten, sondern auch aktiv dazu beigetragen, dass die täglichen Abläufe und Arbeitsprozesse reibungslos funktionierten. Auch dafür besten Dank.

Andreas Naegeli, Direktor

Stab

Arztdienst

Eigen- und Fremdleistungen	2024	2023
Eigene Konsultationen	6399	6274
Auswärtige Konsilien	382	383
davon mit Polizeibegleitung	375	379

Eigene Diagnostik	2024	2023
EKG	84	76
24 Stunden EKG	0	1
24 Stunden Blutdruck	3	2
Lungen-Funktion	4	4
Röntgen	391 Bilder/250 Patienten	382 Bilder/257 Patienten
Blutentnahmen	648	668
Urinanalysen	75	95
Urinproben auf Drogen	241	193
davon positiv	39	22

Therapeutische Massnahmen	2024	2023
Verbände	85	137
Ohrspülungen	26	23
Injektionen	131	291
Infusionen	13	4
Fusspflege	0	0
Kleinchirurgische Eingriffe	1	2
Gipsfixationen	1	1
Physiotherapie	277 Serien/694 Patienten	318 Serien/704 Patienten

Stationäre Behandlung/Spital	Gefangene	2024 Tage	Gefangene	2023 Tage
Krankenabteilung Pöschwies	0	0	0	0
USZ	12	66	8	22
ISB	20	182	20	100
Balgrist	0	0	0	0
Limmattalspital	0	0	0	0
sonstige Spitäler	0	0	0	0
Total	32	248	28	122

Psychiatrische Hospitalisation	Gefangene	2024 Tage	Gefangene	2023 Tage
Klinik Rheinau	7	296	4	261
sonstige Kliniken	0	0	9	131

Arbeitsunfähigkeit	Gefangene	2024 Tage	Gefangene	2023 Tage
durch Krankheit	421	8052.5	409	7037.6
durch Unfall	64	434	82	549
Total	485	8486.5	491	7586.6

Todesfälle	2024	2023
	2	0

Zahnarzt

Tabellarische Zusammenstellung der häufigsten Behandlungen:

	2024 CHF	Anzahl	2023 CHF	Anzahl
Umsatz	178 599		208 563	
einzelne Behandlungen**		863		945
Befundaufnahmen		483		501
Extraktionen		78		119
Abszesse		7		7
Füllungen inkl. Zementfüllungen, Aufbauten		186		172
Zahnreinigungen pro 5 Minuten		642		760
Kleinchirurgische Eingriffe*		105		181
Wurzelbehandlungen		65		55
Unterfütterungen		16		13
Lokalanästhesien		206		271
Röntgenbilder		269		277
Untersuchungen Kiefergelenkbeschwerden		6		13
Besprechungen, Telefonate, zusätzlicher Aufwand		135		120
Deckung Mundantrumverbindung		0		0
prothetische Versorgungen		6		8
Total Eingriffe		2 204		2 497
Zahntrauma		0		1
Überweisungen in chirurgische Poliklinik		1		0
Narkosebehandlung an chir. Poliklinik		1		0

*Wundkontrollen/Wundbehandlungen, Exzisionen, Nahtentfernungen, Mundschleimhautbehandlungen und anderes

**inkl. Hausbriefe

Tabellarische Zusammenstellung der abgegebenen Mundhygieneartikel

	2024 Anzahl	2023 Anzahl
Zahnbürsten	388	392
Zahnpasten	565	591
Mundspülungen	361	407
Hilfsmittel für Zwischenzahnreinigung	119	163
Zahnseide und Superfloss	46	30
Haftcrème für Prothesen	7	47
Prothesenbürsten und Zungenreiniger	7	28
Cleanic-dent Zahnpaste für weisse Zähne	57	51
Elmex Fluorid-Gel	34	18
Total verrechnete Mundhygieneartikel	1 584	1 727

Dr. med., med. dent. Walter Felix Schlumpf, Leiter Zahnarztdienst

Vollzugskoordination & Sozialwesen

Urlaub

Bewilligte Urlaubsgesuche	2024	2023
für Beziehungsurlaube	279	235
für Sachurlaube	581	463
für therapeutische Ausgänge (btA) der AEF/PPD	–	–
für therapeutische Ausgänge (btA) der FPA	82	108
Total durchgeführte Urlaube/Ausgänge	942	807
abgewiesene Urlaubs- und Ausgangsgesuche	16	9
annulierte Urlaubs- und Ausgangsgesuche	61	71

Die Beziehungsurlaube dauern im ersten Jahr der Urlaubsgewährung höchstens 56 Stunden, in den folgenden Jahren höchstens 72 Stunden. Im ersten Jahr der Urlaubsberechtigung werden höchstens 14 Tage, in den folgenden Jahren höchstens 16 Tage Beziehungsurlaube pro Jahr gewährt, wobei nur einmal pro Monat ein Beziehungsurlaub möglich ist.

Im Gegensatz zu den Beziehungsurlauben dauern die Sachurlaube höchstens 16 Stunden und dienen der Besorgung dringender beruflicher, rechtlicher und familiärer Angelegenheiten, welche die persönliche Anwesenheit der betreffenden Insassen erfordert.

Begleitete therapeutische Ausgänge (btA) bilden ein sinnvolles Erprobungs- und Übungssetting forensischer Therapien. Die im intramuralen Behandlungssetting erreichten Fortschritte bedürfen zur dauerhaften Konsolidierung mitunter der Überprüfung, Erprobung und Erweiterung der Verhaltensweisen in realen Alltagssituationen.

Von diesen Urlauben kam	2024	2023
in Ordnung zurück	941 = 99.89%	807 = 100%
nicht zurück, aber innerhalb eines Monats	1 = 0.11%	–
nicht zurück	–	–

Erfolgsquote	2024	2023
Urlaube stattgefunden	942 = 100%	807 = 100%
Flucht / Verhaftung ab Urlaub	1 = 0.11%	–
korrekt zurückgekehrt	941 = 99.89%	807 = 100%

Diese Erhebung beinhaltet Urlaube und therapeutische Ausgänge aus der Pöschwies sowie Urlaube aus dem offenen Vollzug Haus Lägern.

Danielle Hambidge, Leiterin Urlaubswesen

Bildung & Freizeit

Bildungsangebote

Berufsausbildung	2024	2023
Anzahl Lernende EBA Ende Jahr	4	3
Anzahl Lernende EFZ Ende Jahr	5	3
Lehrabschlüsse EBA	3	0
Lehrabschlüsse EFZ	0	0
Lehrabbruch	0	1

Bildung im Strafvollzug - BiSt	2024	2023
Anzahl Lerngruppen Ende Jahr	16	13
Anzahl Teilnehmer Ende Jahr	78	63

Goethe Zertifikate	2024	2023
Anzahl abgelegte Prüfungen	0	20
davon bestandene Prüfungen	0	14

Englisch Kurs	2024	2023
Anzahl Lerngruppen Ende Jahr	3	3
Anzahl Teilnehmer Ende Jahr	30	30

Cambridge Exams	2024	2023
Anzahl abgelegte Prüfungen	11	15
davon bestandene Prüfungen	9	10

ECDL Kurse	2024	2023
ECDL ID erworben	1	7
Diagnosetest (Standortbestimmung) absolviert	19	35
Zertifikatsprüfungen abgelegt	19	32
davon bestanden	6	19
Zertifikat BASE erworben (4 Module bestanden)	0	3
Zertifikat STANDARD erworben (7 Module bestanden)	1	1
Zertifikat ADVANCED erworben	1	1
Zertifikat EXPERT erworben	0	0
Training mit Spezialsoftware	2	3

Anzahl Kurse	3	3
Anzahl Teilnehmer Ende Jahr	21	21

	2024		2023	
Freizeitangebote	Angebote	Teiln./W	Angebote	Teiln./W
Kraftsport	7	84	7	84
Ballsport und Gruppenkurse	7	77	7	77
FC Inter Pöschwies	2	30	2	30
begleitetes Internetsurfen	4	28	4	28
gestalterische / kreative Aktivitäten	6	24	7	35
Gesellschaftsspiele	2	10	2	12
musische Angebote	1	10	1	8
Total	29	263	30	274

Betreuung & Sicherheit

Sicherheitsorientierter Spezialvollzug (SSV)

Gefangene Eintrittsgruppe	2024	2023
Eintritte von extern (davon aus der Westschweiz)	164 (21)	154 (22)
Total	164	154

Gefangenenpopulation Integrationsgruppe	2024	2023
Eintritte von intern	11	10
Eintritte von extern	10	9
Eintritte total	21	19

Übertritte intern	7	8
Austritte extern	8	9

Über- und Austritte total	15	17
----------------------------------	-----------	-----------

Gefangenenpopulation Sicherheit 1	2024	2023
Eintritte	15	17
Austritte	15	15

Gefangenenpopulation Sicherheit 2	2024	2023
Eintritte	20	21
Austritte	19	25

Arrestbelegung	2024	2023
Tage	1365	1368

Sicherheit extern

Jahr	2024	2023
Anzahl Besucher (inkl. Kinder)	12 030	11 797

Übergangsabteilung (ÜA)

Gefangenepopulation	2024
Übergangsgruppe	
Eintritte	166
Austritte	172
Zellenwechsel	3
Rückversetzungen	9
Arrest	3

Personal	
Übertritte	3
Neue Mitarbeitende	2
Austritte	0

Gefangenepopulation	2024
Kurzstrafenvollzug	
Eintritte	131
Austritte	70
Zellenwechsel	13
Rückversetzungen	0
Arrest	0

Personal	
Übertritte	1
Neue Mitarbeitende	1
Austritte	1

Abteilung Alter & Gesundheit (AGE)

Im 2024 waren 17 Gefangene im Alter von 60 und mehr Jahren in der AGE untergebracht

Gefangenepopulation	2024
Direkteintritte	5
Eintritte intern	15
Entlassungen ab AGE	6
Versetzung in andere Abteilung	10
Versetzung in andere Institutionen	3

Wirtschaft & Arbeit

Finanzen & Controlling

	2024	2023
Aufwand (CHF)	80904914	75085374
Personal	39 063 809	37 641 417
Arbeitsentgelt für Gefangene	3 463 043	3 220 269
Betriebs- und Produktionsmaterial	1 745 493	1 436 826
Lebensmittel	4 783 754	4 597 504
Heizung, Strom, Wasser	586 604	563 213
Gebäudeunterhalt	2 008 450	1 444 548
Zinsen und Abschreibungen	454 107	334 046
Innerkantonale Aufwendungen inkl. Miete Immobilienamt	24 775 019	21 634 263
übriger Betriebsaufwand und Verbrauchsmaterial	4 024 634	4 212 828
Ertrag (CHF)	47 160 074	44 892 786
Kostgelder	23 149 557	21 748 005
Verkäufe aus den Gewerben	4 181 337	4 143 442
Verkäufe und Entgelte Innerkanton	3 363 569	3 607 267
Eigenleistungen Mietermodell Immobilienamt	15 371 822	14 722 652
übrige Erträge	1 093 789	671 420
Aufwandüberschuss	33 744 840	30 192 588
Nicht verrechnete Kostgelder von Zürcher Verurteilten	28 275 840	27 013 464
Fakten und Zahlen	2024	2023
Bei 133 984 (VJ 131 353) Verpflegungstagen betrug der Staatszuschuss pro Vollzugstag	251.85	229.86
Der Lebensmittelaufwand je Gefangener und Tag kostete	12.69	12.77
Das Taschengeld wurde auf den Badge gutgeschrieben	1 023 837	1 017 552
Der Gefangenenkiosk setzte Waren um für	1 093 744	1 008 806
Die Küche bereitete Menüs für 21 955 (VJ 22 102) Mitarbeitende und 4261 (VJ 4482) Gäste im Personalrestaurant zu.	305 014	305 793
Mit den Snack- und Getränkeautomaten erreichten wir einen Umsatz von	234 611	214 783
Investitionen	2024	2023
Ausgaben für Hochbauten	5 484 263	8 969 569
Ausgaben für Maschinen, Geräte, Fahrzeuge	292 580	248 632
Investitionsbeiträge vom Bund	482 712	223 862

Mefail Emini, Leiter Finanzen & Controlling

Gefangenestatistik

Pöschwies geschlossener Vollzug

Bestand am 31. Dezember	2024	2023
Bestand	327	320
davon Schweizer Bürger	93 = 28.40%	96 = 30.00%
davon Ausländer	234 = 71.60%	224 = 70.00%
Der durchschnittliche Bestand belief sich auf	326	313

Gefangene	Freiheits- strafe	Verwahrung Art. 64	stationäre therapeutische Massn. Art. 59	vorzeitiger Strafantritt	Sicherheits- haft	Untersuchungs- haft	Total
Bestand am 01.01.24	175	25	23	88	9	0	320
Eintritte	56	1	5	124	1	0	187
Zugang Haftwechsel	87	1	7	1	2	0	98
Zwischentotal	318	27	35	213	12	0	605
Austritte	145	5	6	21	2	0	179
Abgang Haftwechsel	3	0	2	90	4	0	99
Bestand am 31.12.24	170	22	27	102	6	0	327

Im Berichtsjahr durchliefen 507 (480) Gefangene die Justizvollzugsanstalt Pöschwies.

Gefangenbestand nach einweisenden Kantonen oder Bund:

Haftarten	Freiheits- strafe	Verwahrung Art. 64	Massnahmen Art. 59	vorzeitiger Strafantritt	Sicherheits- u. U-Haft	Total
Ostschweizer Konkordat						
Total Zürich	106	12	12	42	6	178
Glarus	1	1	–	4	–	6
St. Gallen	15	1	3	29	–	48
Schaffhausen	–	–	–	4	–	4
Thurgau	8	2	2	10	–	22
Graubünden	1	–	3	–	–	4
Appenzell AR	–	–	–	–	–	–
Zwischentotal	25	4	8	47	–	84
Total Ostschweizer Konkordat	131	16	20	89	6	262

Nordwest- und Innerschweizer Konkordat

Aargau	2	1	1	1	–	5
Basel-Stadt	4	–	–	4	–	8
Baselland	–	–	1	1	–	2
Bern	3	3	2	2	–	10
Luzern	1	–	1	1	–	3
Solothurn	4	1	1	1	–	7
Schwyz	–	–	–	–	–	–
Zwischentotal	14	5	6	10	–	35

Konkordat der lateinischen Schweiz

Freiburg	1	1	–	–	–	2
Genf	–	–	–	–	–	–
Wallis	1	–	1	–	–	2
Jura	–	–	–	–	–	–
Waadt	20	–	–	1	–	21
Tessin	2	–	–	–	–	2
Zwischentotal	24	1	1	1	–	27

Total Nordwest- und Innerschweizer Konkordat / Konkordat der lateinischen Schweiz

Total	38	6	7	11	–	62
-------	----	---	---	----	---	----

Bund

Total	1	–	–	2	–	3
-------	---	---	---	---	---	---

Gesamttotal	170	22	27	102	6	327
--------------------	------------	-----------	-----------	------------	----------	------------

Zusammenstellung der Verpflegungstage

Freiheitsstrafe	65 276
Verwahrung Art. 64 StGB	8 182
Stat. therapeutische Massnahme Art. 59	8 241
Vorzeitiger Strafantritt	43 332
Vorzeitiger Massnahmeantritt	899
Sicherheitshaft	3 027
Untersuchungshaft	–
Vorbereitungs- und Ausschaffungshaft	–
Total	128 957

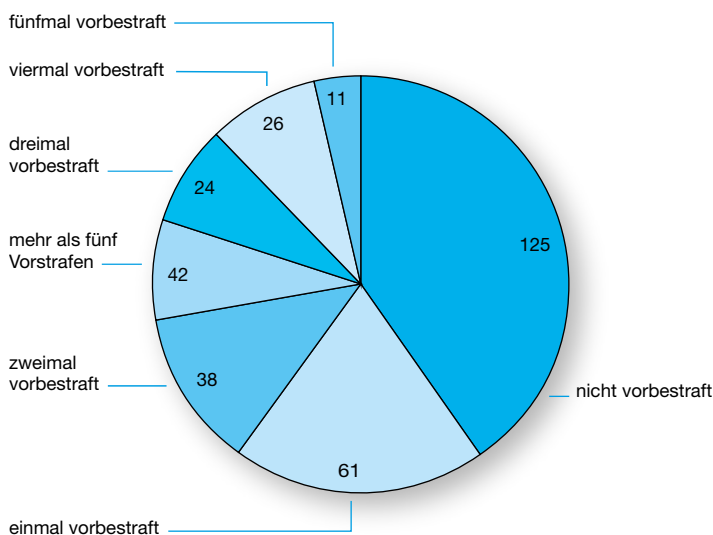
Jahresvergleich

	2024	2023
Pöschwies geschlossener Vollzug	118 275	113 385
Kurzstrafenvollzug	10 682	10 415
Haus Lägern offener Vollzug	4 037	4 039
Arbeitsexternat	2 147	2 632
Wohnexternat	756	882
Total	135 897	131 353

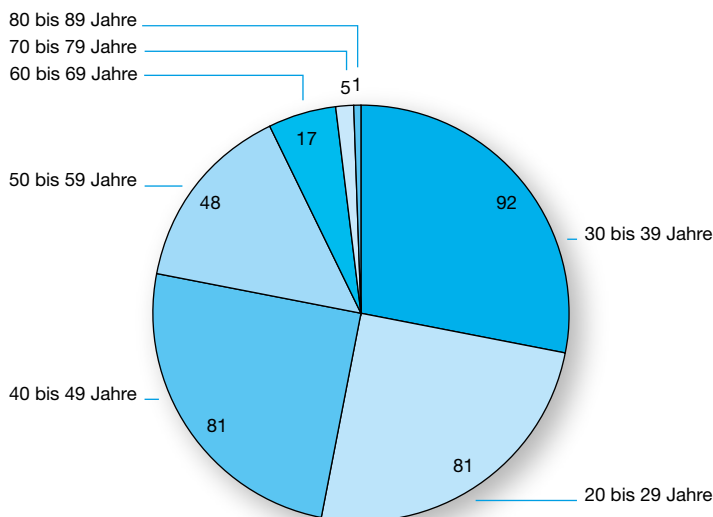
Anzahl Vorstrafen

	2024	2023
nicht vorbestraft	125 = 38.23%	140 = 47.75%
einmal vorbestraft	61 = 18.65%	53 = 16.56%
zweimal vorbestraft	38 = 11.62%	37 = 11.56%
dreimal vorbestraft	24 = 7.34%	26 = 8.13%
viermal vorbestraft	26 = 7.95%	21 = 6.56%
fünfmal vorbestraft	11 = 3.36%	13 = 4.06%
mehr als fünf Vorstrafen	42 = 12.85%	30 = 9.38%

Als Vorstrafe wurde jeder Eintrag im Schweizerischen Zentralstrafregister gezählt, d.h. auch Bussen und Freiheitsstrafen mit bedingtem Aufschub des Strafvollzuges.

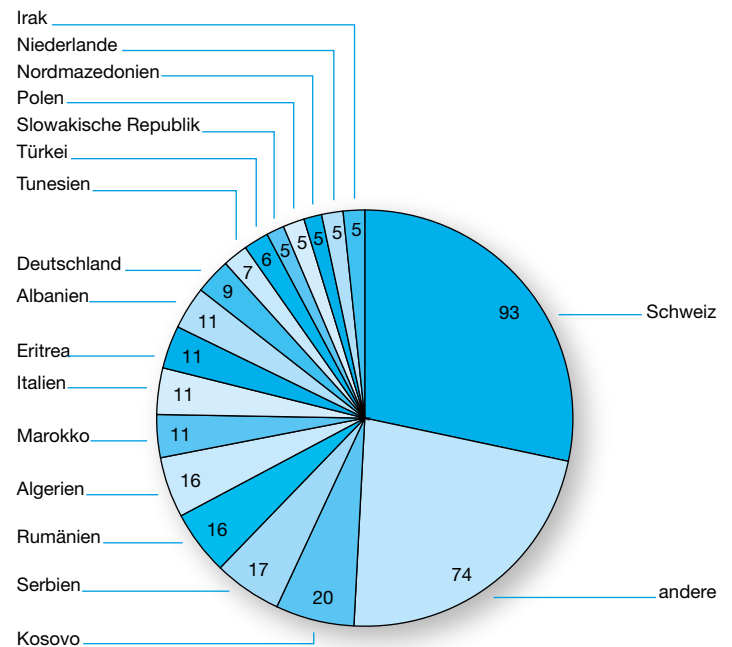


Altersklasse	2024	2023
bis 20 Jahre	2 = 0.61%	–
20 bis 29 Jahre	81 = 24.77%	68 = 21.25%
30 bis 39 Jahre	92 = 28.13%	113 = 35.31%
40 bis 49 Jahre	81 = 24.77%	68 = 21.25%
50 bis 59 Jahre	48 = 14.68%	46 = 14.38%
60 bis 69 Jahre	17 = 5.20%	20 = 6.25%
70 bis 79 Jahre	5 = 1.53%	4 = 1.25%
80 bis 89 Jahre	1 = 0.31%	–

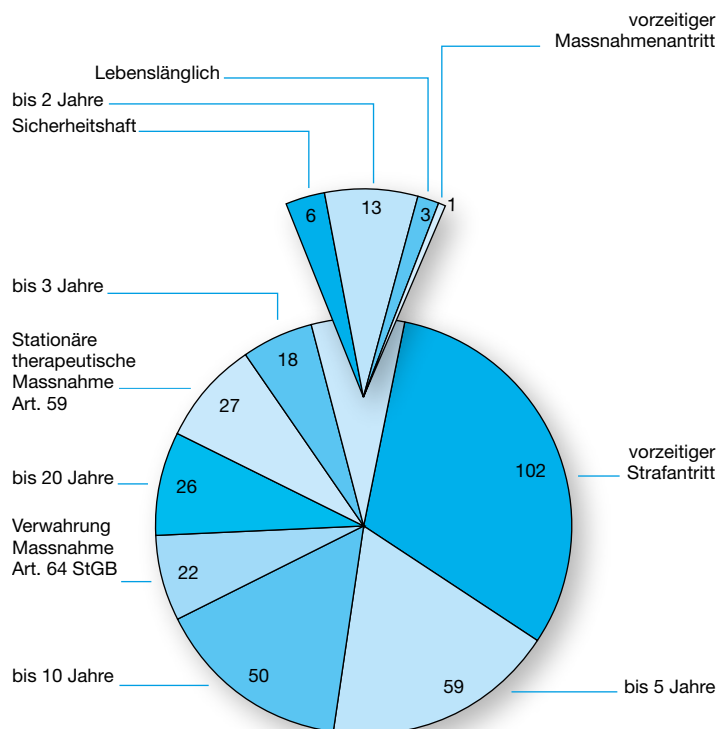


Nationalität	2024	2023
Aegypten	1 = 0.31%	1 = 0.31%
Afghanistan	3 = 0.92%	2 = 0.63%
Albanien	11 = 3.36%	13 = 4.06%
Algerien	16 = 4.89%	12 = 3.75%
Aserbaidshan	1 = 0.31%	1 = 0.31%
Bangladesh	1 = 0.31%	–
Bosnien und Herzegowina	4 = 1.22%	7 = 2.19%
Brasilien	4 = 1.22%	6 = 1.88%
Bulgarien	3 = 0.92%	1 = 0.31%
Chile	1 = 0.31%	2 = 0.63%
China (Tibet)	1 = 0.31%	1 = 0.31%
China (Volksrepublik)	2 = 0.61%	2 = 0.63%
Deutschland	9 = 2.75%	7 = 2.19%
Dominikanische Republik	2 = 0.61%	2 = 0.63%
Eritrea	11 = 3.36%	10 = 3.13%
Gabun	1 = 0.31%	–
Gambia	2 = 0.61%	–
Georgien	1 = 0.31%	1 = 0.31%
Guinea	1 = 0.31%	1 = 0.31%
Irak	5 = 1.53%	4 = 1.25%
Iran	3 = 0.92%	4 = 1.25%
Irland	1 = 0.31%	1 = 0.31%
Italien	11 = 3.36%	8 = 2.50%
Jamaika	1 = 0.31%	1 = 0.31%
Kamerun	1 = 0.31%	2 = 0.63%
Kenia	1 = 0.31%	1 = 0.31%
Kosovo	20 = 6.12%	15 = 4.69%
Kroatien	3 = 0.92%	4 = 1.25%
Land unbekannt	1 = 0.31%	–
Libyen	4 = 1.22%	3 = 0.94%
Litauen	3 = 0.92%	4 = 1.25%
Mali	1 = 0.31%	1 = 0.31%
Marokko	11 = 3.36%	9 = 2.81%
Moldau	1 = 0.31%	1 = 0.31%
Montenegro	1 = 0.31%	1 = 0.31%
Niederlande	5 = 1.53%	5 = 1.56%
Nigeria	3 = 0.92%	7 = 2.19%
Nordmazedonien	5 = 1.53%	6 = 1.88%

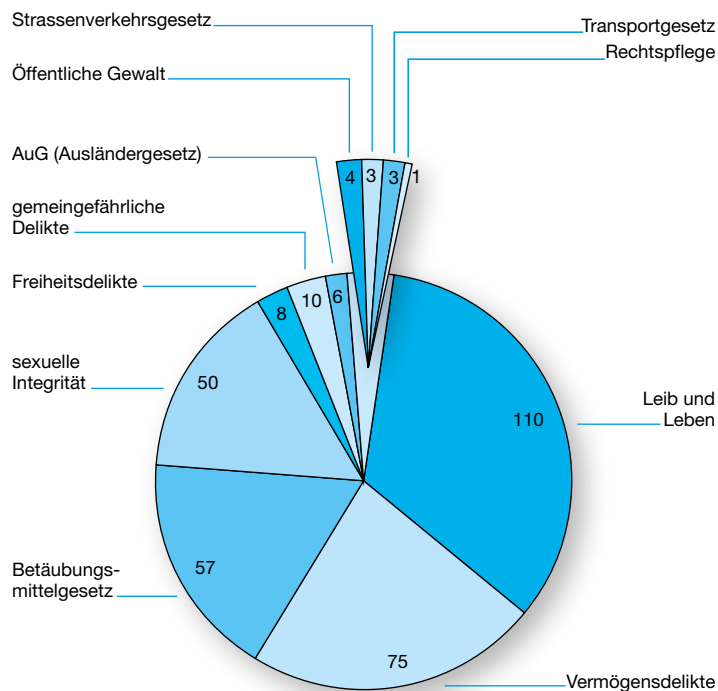
Nationalität	2024	2023
Österreich	2 = 0.61%	2 = 0.63%
Polen	5 = 1.53%	2 = 0.63%
Portugal	2 = 0.61%	3 = 0.94%
Rumänien	16 = 4.89%	8 = 2.50%
Russland	1 = 0.31%	2 = 0.63%
Schweiz	93 = 28.44%	96 = 30.00%
Serbien	17 = 5.20%	22 = 6.88%
Slowakische Republik	5 = 1.53%	2 = 0.63%
Somalia	4 = 1.22%	4 = 1.25%
Spanien	1 = 0.31%	6 = 1.88%
Sri Lanka	2 = 0.61%	3 = 0.94%
Südafrika	1 = 0.31%	1 = 0.31%
Sudan	1 = 0.31%	1 = 0.31%
Syrien	1 = 0.31%	2 = 0.63%
Tschechische Republik	3 = 0.92%	2 = 0.63%
Tunesien	7 = 2.14%	1 = 0.31%
Türkei	6 = 1.83%	5 = 1.56%
Ungarn	1 = 0.31%	–
Uruguay	1 = 0.31%	–
Vereinigte Staaten (USA)	2 = 0.61%	1 = 0.31%



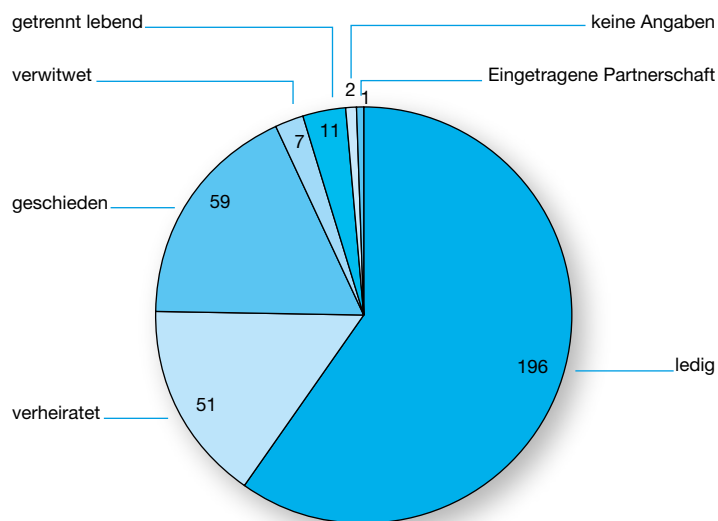
Strafdauer	2024	2023
bis 6 Monate	–	2
bis 1 Jahr	–	–
bis 2 Jahre	13	7
bis 3 Jahre	18	22
bis 5 Jahre	59	64
bis 10 Jahre	50	52
bis 20 Jahre	26	24
über 20 Jahre	–	1
Lebenslänglich	3	3
Sicherheitshaft	6	8
Untersuchungshaft	–	–
vorzeitiger Strafantritt	102	86
vorzeitiger Massnahmenantritt	1	2
Stationäre therapeutische Massnahme Art. 59	27	24
Verwahrung Massnahme Art. 64 StGB	22	25



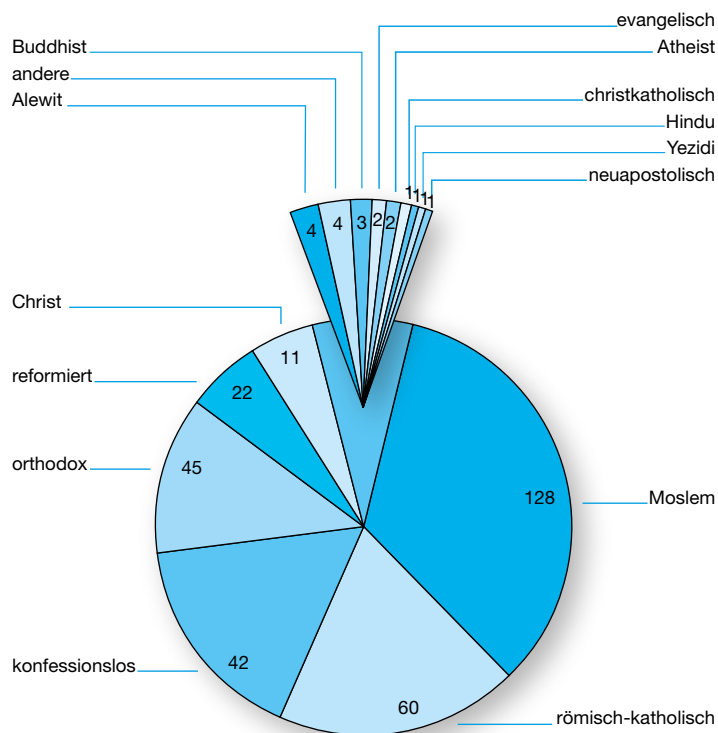
Die Verurteilung erfolgte wegen Verbrechen oder Vergehen gegen	2024	2023
Leib und Leben	110 = 33.64%	105 = 32.81%
Vermögensdelikte	75 = 22.94%	74 = 23.13%
Betäubungsmittelgesetz (primär Transport/ Drogenhandel)	57 = 17.40%	63 = 19.67%
sexuelle Integrität	50 = 15.30%	52 = 16.25%
AuG (Ausländergesetz)	6 = 1.83%	4 = 1.25%
gemeingefährliche Delikte	10 = 3.07%	6 = 1.88%
Freiheitsdelikte	–	–
(z. B. Drohung, Nötigung, Freiheitsberaubung)	8 = 2.45%	9 = 2.82%
Strassenverkehrsgesetz	3 = 0.92%	2 = 0.63%
Transportgesetz	3 = 0.92%	–
Rechtspflege	1 = 0.31%	1 = 0.31%
Öffentliche Gewalt	4 = 1.22%	3 = 0.94%
Urkundenfälschung	–	–
Kant. Straf- Und Vollzugsgesetz	–	–
Amt- und Berufspflichtdelikte	–	1 = 0.31%



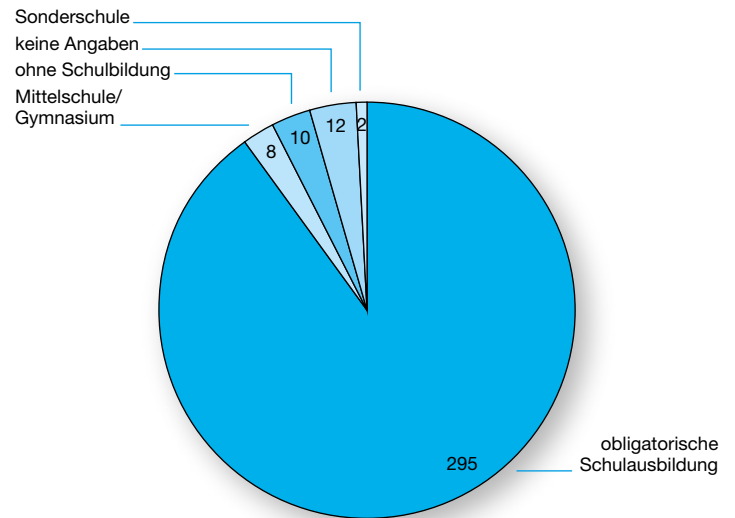
Zivilstand	2024	2023
ledig	196 = 59.94%	188 = 58.75%
verheiratet	51 = 15.60%	58 = 18.13%
geschieden	59 = 18.04%	57 = 17.81%
getrennt lebend	11 = 3.36%	8 = 2.50%
verwitwet	7 = 2.14%	8 = 2.50%
keine Angaben	2 = 0.61%	1 = 0.31%
eingetragene Partnerschaft	1 = 0.31%	–
aufgelöste Partnerschaft	–	–



Konfession	2024	2023
(nach Angaben der Gefangenen)		
Moslem	128 = 38.92%	108 = 33.75%
römisch-katholisch	60 = 18.57%	60 = 18.75%
konfessionslos	42 = 12.84%	52 = 16.25%
orthodox	45 = 13.76%	39 = 12.19%
reformiert	22 = 6.73%	19 = 5.94%
Christ	11 = 3.36%	16 = 5.00%
Hindu	1 = 0.31%	3 = 0.94%
Buddhist	3 = 0.92%	5 = 1.56%
christkatholisch	1 = 0.31%	5 = 1.56%
Atheist	2 = 0.61%	1 = 0.31%
Alewit	4 = 1.22%	3 = 0.94%
andere Glaubensrichtung	4 = 1.22%	3 = 0.94%
jüdisch	–	1 = 0.31%
evangelisch	2 = 0.61%	4 = 1.25%
neupostolisch	1 = 0.31%	1 = 0.31%
Yezidi	1 = 0.31%	–



Schulbildung	2024	2023
(nach Angaben der Gefangenen)		
obligatorische Schulausbildung	295 = 90.21%	290 = 90.63%
Mittelschule/Gymnasium	8 = 2.45%	12 = 3.75%
ohne Schulbildung	10 = 3.06%	9 = 2.81%
keine Angaben	12 = 3.67%	5 = 1.56%
Sonderschule	2 = 0.61%	4 = 1.25%



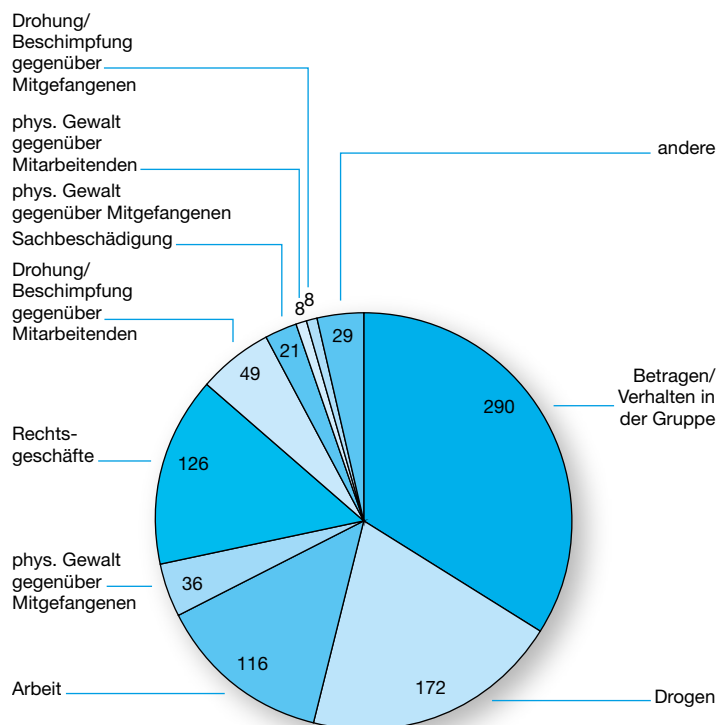
Berufsausbildung	2024	2023
(nach Angaben der Gefangenen)		
ohne Berufsausbildung	144 = 44.04%	142 = 44.37%
andere Berufsausbildung	57 = 17.43%	64 = 20.00%
gewerbliche Lehre	mit Abschluss 27 = 8.26%	30 = 9.38%
	ohne Abschluss 15 = 4.59%	16 = 5.00%
technische Lehre	mit Abschluss 14 = 4.28%	9 = 2.81%
	ohne Abschluss 14 = 4.28%	15 = 4.69%
Anlehre	beendet 7 = 2.14%	7 = 2.19%
	nicht beendet 2 = 0.61%	5 = 1.56%
Studium		
Hochschule/Universität	mit Abschluss 10 = 3.06%	9 = 2.81%
	ohne Abschluss 9 = 2.75%	7 = 2.19%
keine Angaben	12 = 3.67%	4 = 1.25%
kaufmännische Lehre	mit Abschluss 12 = 3.67%	10 = 3.13%
	ohne Abschluss 4 = 1.22%	1 = 0.31%
höhere Berufsausbildung	0 = 0.00%	1 = 0.31%

Entweichungen und Disziplinarvergehen

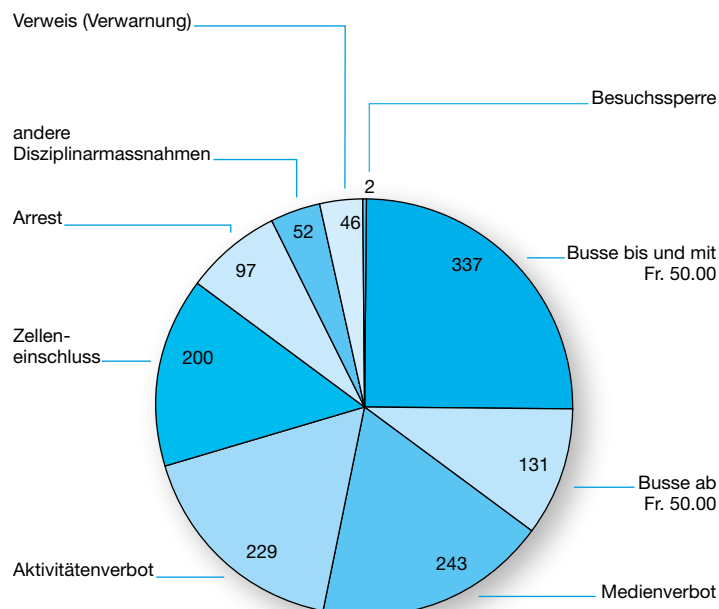
Entweichungen	2024	2023
ab Justizvollzugsanstalt	–	–
ab Haus Lägern	–	–
ab Arbeitsplatz innerhalb der Mauer	–	–
ab Arbeitsplatz ausserhalb der Mauer	–	–
ab Arbeitsexternat	–	–
ab temp. Abwesenheit (Spital, Klinik, Gefängnisse Kt. Zürich etc.)	–	–
ab Begleitung durch Anstaltspersonal	–	–
ab Polizeitransport	–	–
Total Entweichungen	–	–

Bei einem durchschnittlichen Bestand von 326 (313) Gefangenen hatte die Anstaltsleitung 855 (601) Rapporte zu behandeln.

Disziplinarvergehen	2024	2023
Alkohol (exkl. Schmuggel)	3	1
Arbeit	116	77
Besuch	4	2
Betrugen/Verhalten in der Gruppe	290	210
bei externen Aufenthalten	2	1
Drogen (exkl. Schmuggel)	172	160
Drohung/Beschimpfung gegenüber Mitgefangenen	8	9
gegenüber Mitarbeitenden	49	31
Flucht/Fluchtversuch	2	–
Geld (exkl. Schmuggel)	2	1
Personal Computer	5	1
Physische Gewalt gegenüber Mitgefangenen	36	38
gegenüber Mitarbeitenden	8	14
Rechtsgeschäfte	126	33
Sachbeschädigung	21	19
Schmuggel	5	1
Telekommunikationsgeräte	5	1
Waffen	1	2
Total behandelte Rapporte	855	601



Disziplarmassnahmen	2024	2023
andere Disziplarmassnahmen	52	39
Arrest	97	95
Besuchssperre	2	1
Busse bis und mit Fr. 50.00	337	139
Busse ab Fr. 50.00	131	92
Telefonsperr	-	1
Urlaubssperre	-	1
Verweis (Verwarnung)	46	36
Zelleneinschluss	200	156
Aktivitätenverbot	229	183
Medienverbot	243	183
Total verfügte Massnahmen	1 337	968



Gesuche um bedingte Entlassung

Im Berichtsjahr wurden 150 (173) Gesuche um bedingte Entlassung eingereicht.
Diese wurden von der Justizvollzugsanstalt wie folgt bearbeitet:

	Justizvollzug Kanton Zürich Vollzugsdienste		Behörden anderer Kantone		Gerichte Kanton Zürich (Urteil nicht rechtskräftig)		Gerichte anderer Kantone (Urteil nicht rechtskräftig)	
	2024	2023	2024	2023	2024	2023	2024	2023
zur Gutheissung empfohlen	29	36	29	37	3	5	-	-
zur Ablehnung empfohlen	44	50	42	36	-	7	-	-
ohne Antrag	1	1	1	1	-	-	1	-
Total	74	87	72	74	3	12	1	-

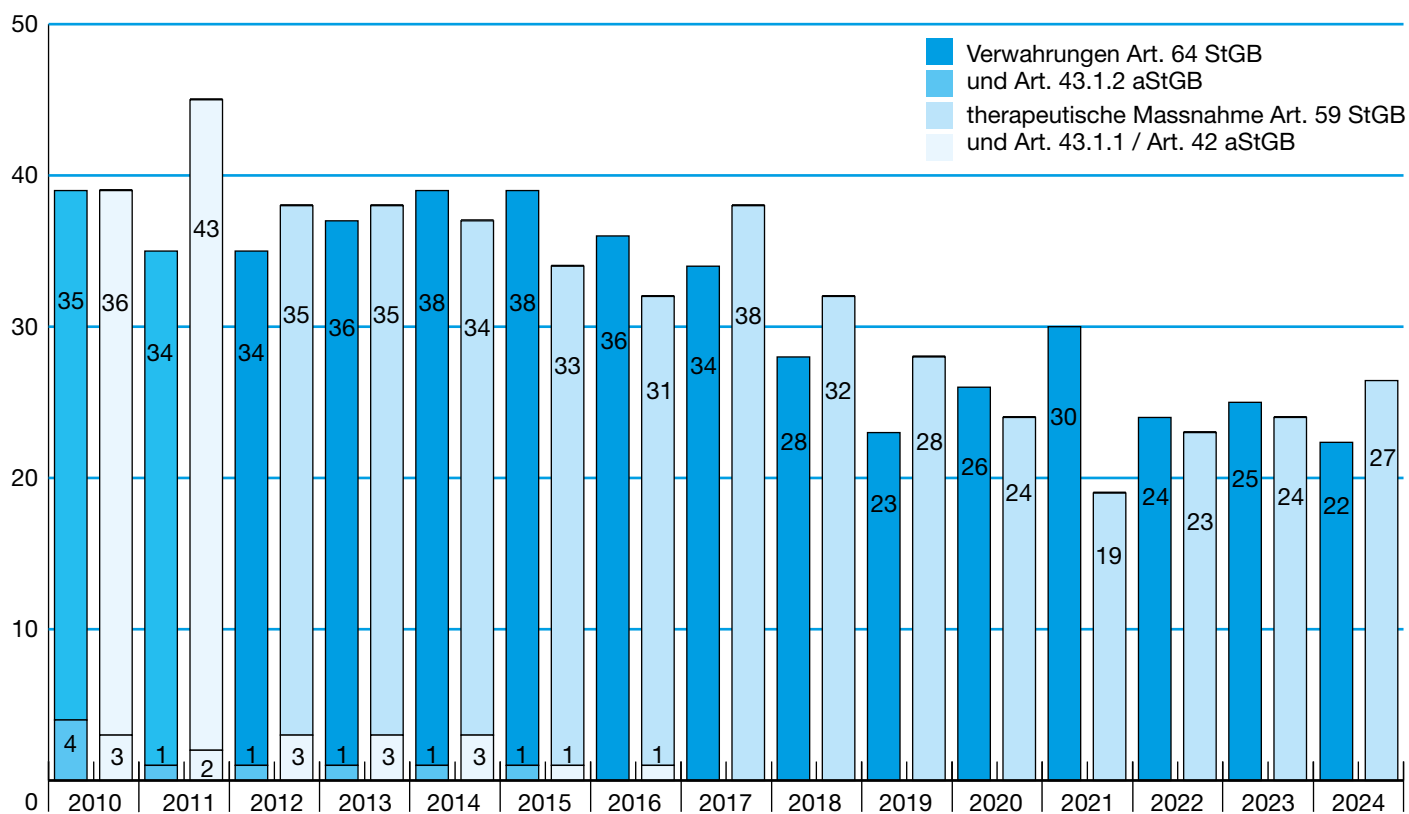
Erledigt wurden diese Geschäfte wie folgt:

	Justizvollzug Kanton Zürich Vollzugsdienste		Behörden anderer Kantone		Gerichte Kanton Zürich (Urteil nicht rechtskräftig)		Gerichte anderer Kantone (Urteil nicht rechtskräftig)	
	2024	2023	2024	2023	2024	2023	2024	2023
gutgeheissen	24	31	25	28	3	6	-	-
abgewiesen	31	33	29	23	-	4	-	-
durch Versetzung erledigt	2	6	3	4	-	-	-	-
pendent	17	17	15	19	-	2	1	-
Total	74	87	72	74	3	12	1	-

Gefangenbestand nach Art. 42 aStGB, Art. 43 aStGB, Art. 59 und Art. 64 StGB von 1992 bis 2024

Der Gefangenbestand beruht auf der Jahresstatistik der Justizvollzugsanstalt Pöschwies – Stand per 31. Dezember des jeweiligen Jahres.

Jahr	Gefangene	Jahr	Gefangene	Jahr	Gefangene	Jahr	Gefangene
1992	295	2000	390	2008	315	2016	335
1993	336	2001	376	2009	313	2017	332
1994	299	2002	372	2010	315	2018	366
1995	306	2003	338	2011	310	2019	359
1996	308	2004	313	2012	312	2020	332
1997	334	2005	316	2013	311	2021	335
1998	362	2006	316	2014	311	2022	301
1999	393	2007	313	2015	314	2023	320
						2024	320

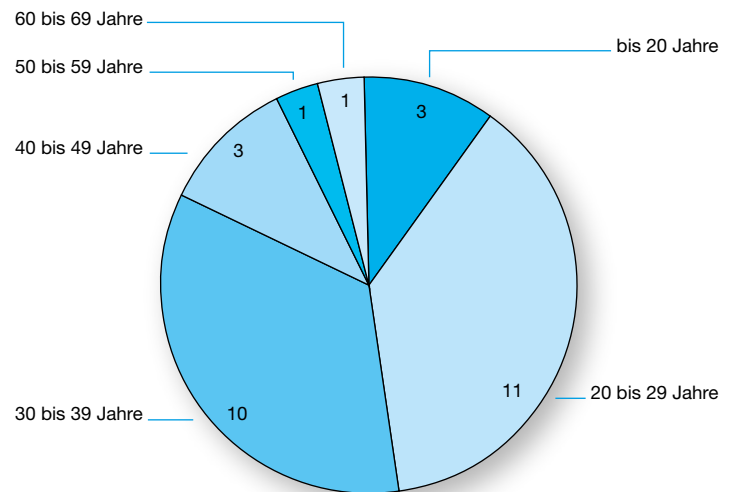


Maximilian Stäger, Leiter Kanzlei

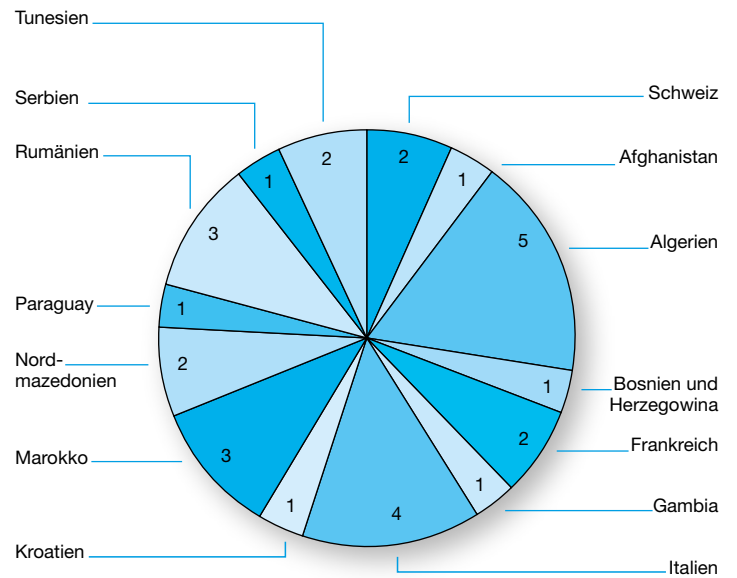
Kurzstrafenvollzug

Bestand am 31. Dezember	2024	2023
Bestand	29	29
davon Schweizer Bürger	2 = 6.90%	4 = 13.79%
davon Ausländer	27 = 93.10%	25 = 86.21%
Der durchschnittliche Bestand belief sich auf	29	28

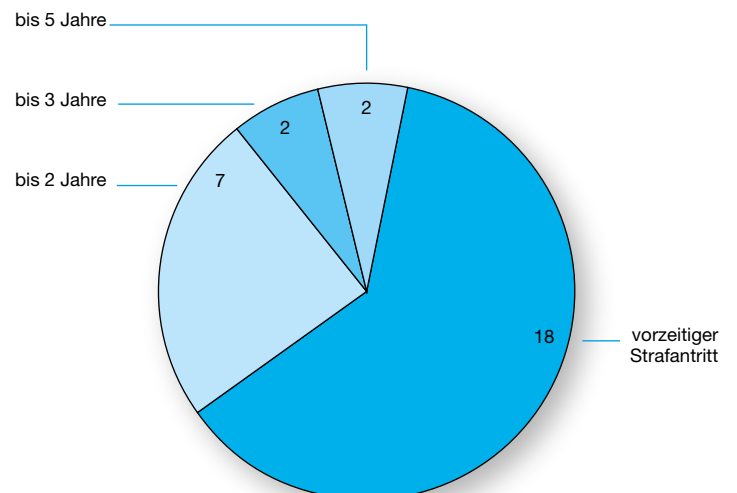
Altersklasse	2024	2023
bis 20 Jahre	3 = 10.35%	1 = 3.45%
20 bis 29 Jahre	11 = 37.93%	6 = 20.69%
30 bis 39 Jahre	10 = 34.48%	10 = 34.48%
40 bis 49 Jahre	3 = 10.34%	7 = 24.14%
50 bis 59 Jahre	1 = 3.45%	3 = 13.79%
60 bis 69 Jahre	1 = 3.45%	1 = 3.45%



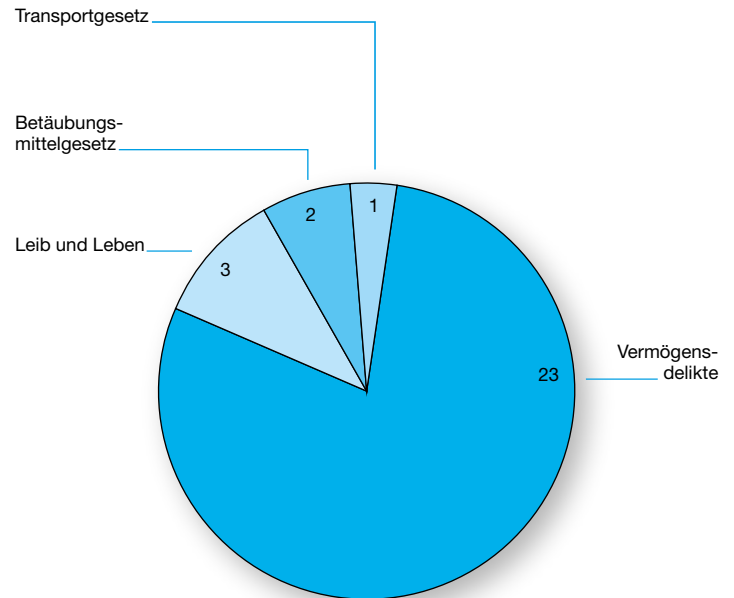
Nationalität	2024	2023
Afghanistan	1 = 3.45%	–
Algerien	5 = 17.24%	3 = 10.34%
Bosnien und Herzegowina	1 = 3.45%	1 = 3.45%
Frankreich	2 = 6.90%	1 = 3.45%
Gambia	1 = 3.45%	1 = 3.45%
Italien	4 = 13.79%	2 = 6.90%
Kroatien	1 = 3.45%	1 = 3.45%
Marokko	3 = 10.34%	3 = 10.34%
Nordmazedonien	2 = 6.90%	–
Paraguay	1 = 3.45%	–
Rumänien	3 = 10.34%	2 = 6.90%
Schweiz	2 = 6.90%	4 = 13.79%
Serbien	1 = 3.45%	1 = 3.45%
Tunesien	2 = 6.90%	–



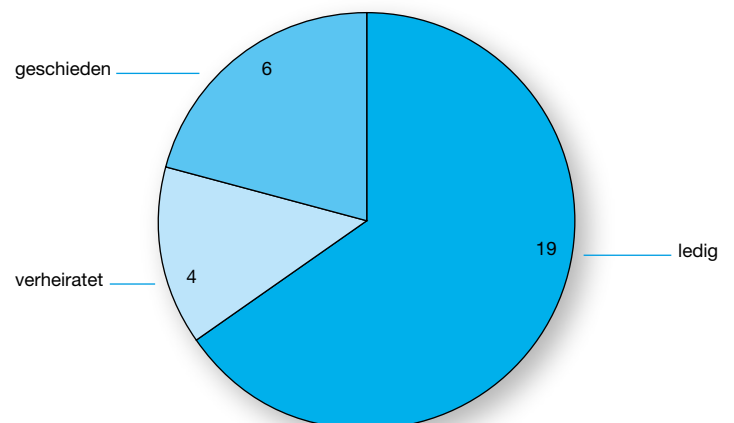
Strafdauer	2024	2023
bis 6 Monate	–	1
bis 1 Jahr	–	2
bis 2 Jahre	7	3
bis 3 Jahre	2	2
bis 5 Jahre	2	–
bis 10 Jahre	–	–
bis 20 Jahre	–	1
Sicherheitshaft	–	–
vorzeitiger Strafantritt	18	21



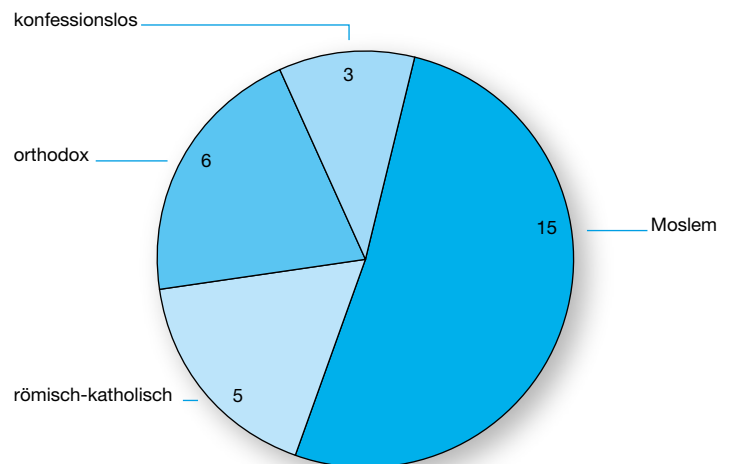
Die Verurteilung erfolgte wegen Verbrechen oder Vergehen gegen	2024	2023
Leib und Leben	3 = 12.68%	–
Vermögensdelikte	23 = 76.97%	15 = 51.72%
Betäubungsmittelgesetz (primär Transport/ Drogenhandel)	2 = 6.90%	11 = 37.93%
AuG (Ausländergesetz)	–	2 = 6.90%
sexuelle Integrität	–	–
Freiheitsdelikte (z. B. Drohung, Nötigung, Freiheitsberaubung)	–	1 = 3.45%
Strassenverkehrsgesetz	–	–
Transportgesetz	1 = 3.45%	–
Rechtspflege	–	–
Urkundenfälschung	–	–



Zivilstand	2024	2023
ledig	19 = 65.52%	19 = 65.51%
verheiratet	4 = 13.79%	7 = 24.14%
geschieden	6 = 20.69%	2 = 6.90%
getrennt lebend	–	1 = 3.45%
verwitwet	–	–



Konfession	2024	2023
(nach Angaben der Gefangenen)		
römisch-katholisch	5 = 17.24%	6 = 20.69%
Moslem	15 = 51.72%	11 = 37.93%
konfessionslos	3 = 10.35%	6 = 20.69%
orthodox	6 = 20.69%	3 = 10.34%



Gesuche um bedingte Entlassung

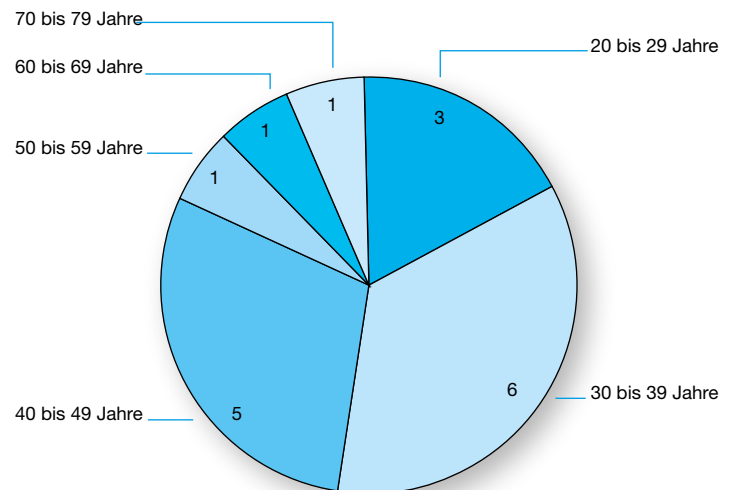
Im Berichtsjahr wurden 23 (29) Gesuche um bedingte Entlassung eingereicht.

Haus Lägern

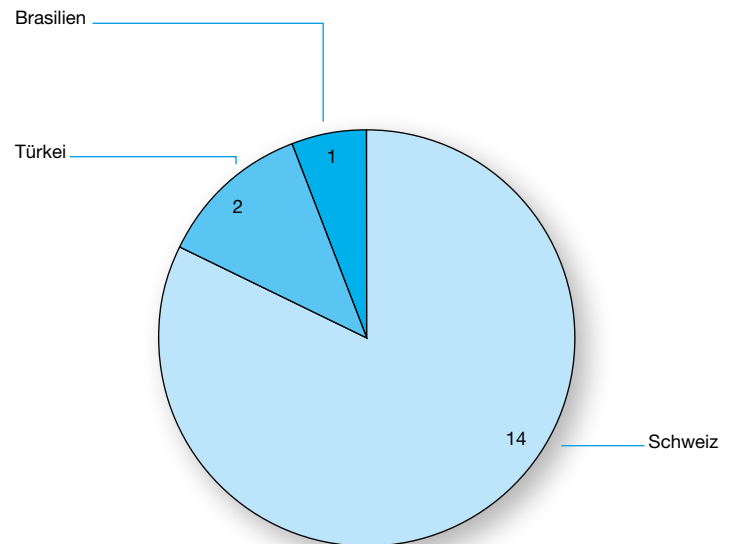
Das Haus Lägern wurde neu integriert, weshalb ein Vergleich mit den Zahlen des Geschäftsjahres 2023 nicht möglich war.

Bestand am 31. Dezember	2024
Bestand	17
davon Schweizer Bürger	14 = 82.35%
davon Ausländer	3 = 17.65%
Der durchschnittliche Bestand belief sich auf	19

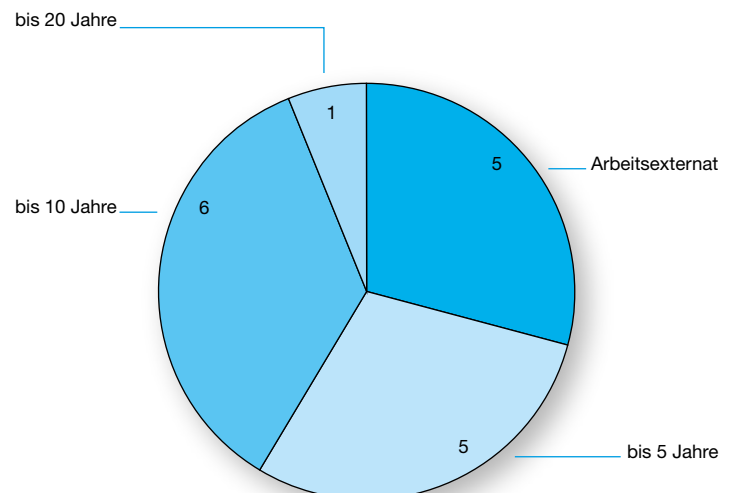
Altersklasse	2024
bis 20 Jahre	–
20 bis 29 Jahre	3 = 17.65%
30 bis 39 Jahre	6 = 35.29%
40 bis 49 Jahre	5 = 29.42%
50 bis 59 Jahre	1 = 5.88%
60 bis 69 Jahre	1 = 5.88%
70 bis 79 Jahre	1 = 5.88%



Nationalität	2024
Brasilien	1 = 5.88%
Schweiz	14 = 82.35%
Türkei	2 = 11.76%

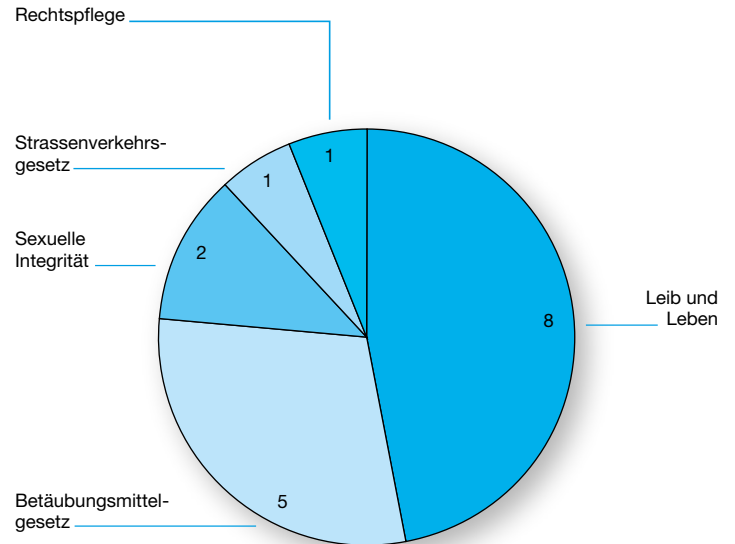


Strafdauer	2024
Arbeitsexternat	5 = 29.41%
bis 5 Jahre	5 = 29.42%
bis 10 Jahre	6 = 35.29%
bis 20 Jahre	1 = 5.88%



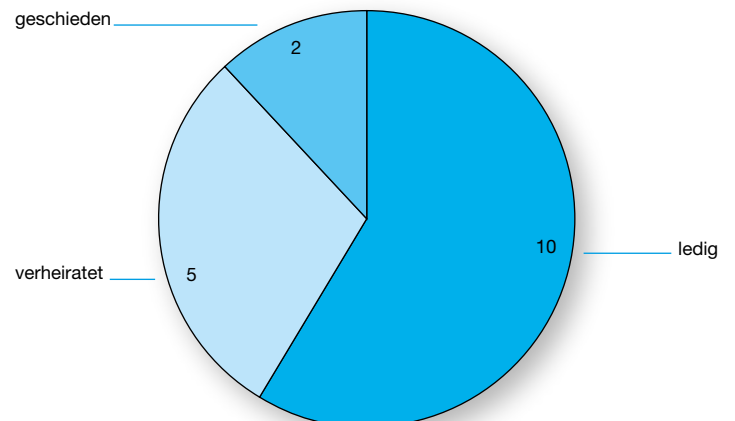
**Die Verurteilung erfolgte wegen Verbrechen
oder Vergehen gegen 2024**

Leib und Leben	8 = 47.07%
Sexuelle Integrität	2 = 11.76%
Betäubungsmittelgesetz (primär Transport/Drogenhandel)	5 = 29.41%
Strassenverkehrsgesetz	1 = 5.88%
Rechtspflege	1 = 5.88%

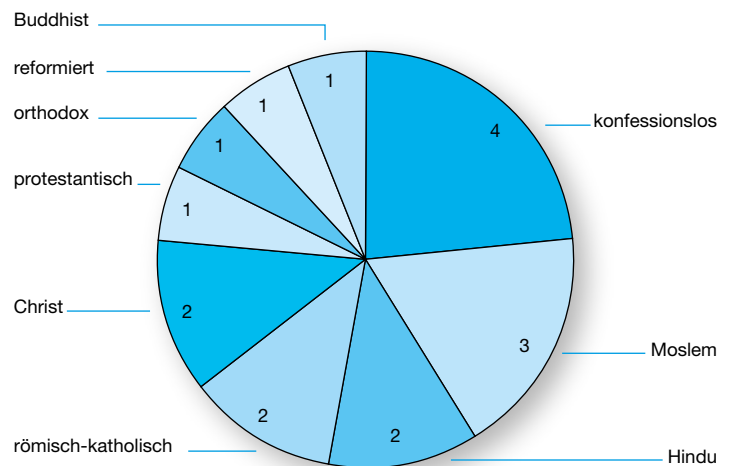


Zivilstand 2024

ledig	10 = 58.83%
verheiratet	5 = 29.41%
geschieden	2 = 11.76%
getrennt lebend	–
verwitwet	–



Konfession	2024
(nach Angaben der Gefangenen)	
Hindu	2 = 11.76%
römisch-katholisch	2 = 11.76%
reformiert	1 = 5.88%
Moslem	3 = 17.65%
konfessionslos	4 = 23.55%
orthodox	1 = 5.88%
Christ	2 = 11.76%
protestantisch	1 = 5.88%
Buddhist	1 = 5.88%



Gesuche um bedingte Entlassung

Im Berichtsjahr wurden 4 Gesuche um bedingte Entlassung eingereicht.

Layout, Satz und Druck:

JVA Pöschwies: Grafik, Druck & Kartonage

Telefon 043 257 17 02

E-Mail gdk.poeschwies@ji.zh.ch

Titelbild:

Naturnahe Umgebungspflege

(Zertifikat der Stiftung Natur & Wirtschaft)

Gedruckt auf:

Nautilus Classic FSC



Kanton Zürich
Direktion der Justiz und des Innern
Justizvollzug und Wiedereingliederung
Justizvollzugsanstalt Pöschwies

Roosstrasse 49
8105 Regensdorf
Telefon 043 257 17 11
Telefax 043 257 17 13
info-poeschwies@ji.zh.ch
zh.ch/juwe

- | | |
|-----------------------------|---------------|
| • Atelier | 043 257 17 30 |
| • Bäckerei | 043 257 17 01 |
| • Gärtnerei | 043 257 17 07 |
| • Grafik, Druck & Kartonage | 043 257 17 02 |
| • Korberei | 043 257 17 10 |
| • Malerei | 043 257 17 21 |
| • Metallbau | 043 257 17 25 |
| • Montagen | 043 257 17 23 |
| • pöschwies 45 Verkaufshaus | 043 257 17 31 |
| • Schneiderei | 043 257 17 26 |
| • Schreinerei | 043 257 17 27 |
| • Vollzugsgewerbe | 043 257 17 05 |