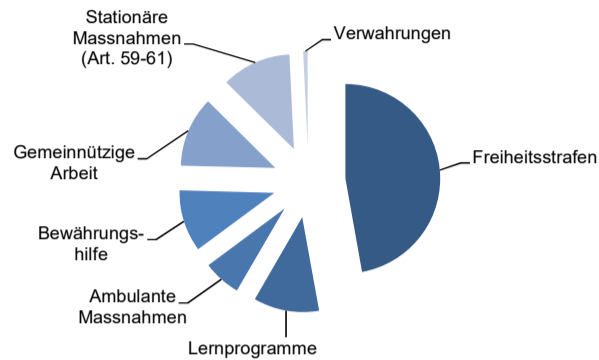




## Überblick 2020

Vollzugsfälle Bewährungs- und Vollzugsdienste	4'489	Aufenthaltsstage in JuWe-Institutionen	367'967
Psychiatrisch-Psychologische Versorgung (Konsultationen)	15'041	Vollzugsplätze (per Ende Jahr)	1'291
		Auslastung (%)	79.6

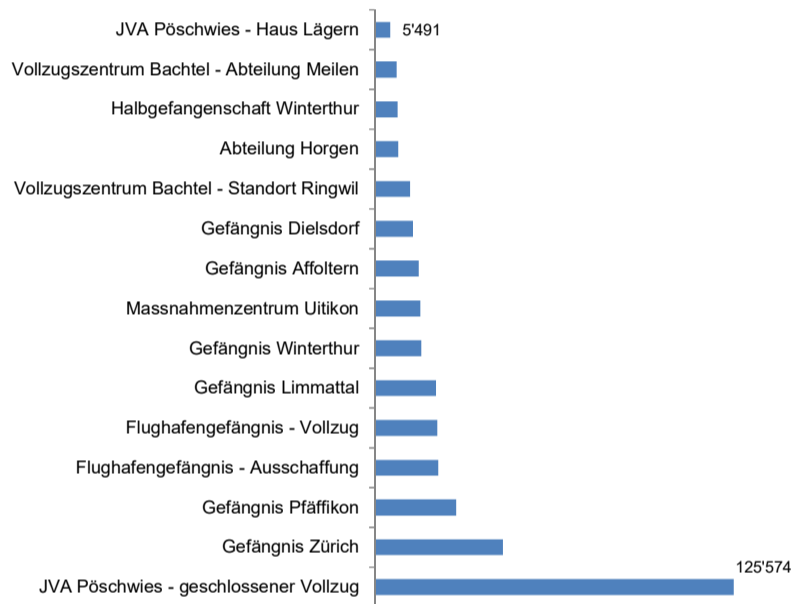
### Vollzugsfälle Bewährungs- und Vollzugsdienste



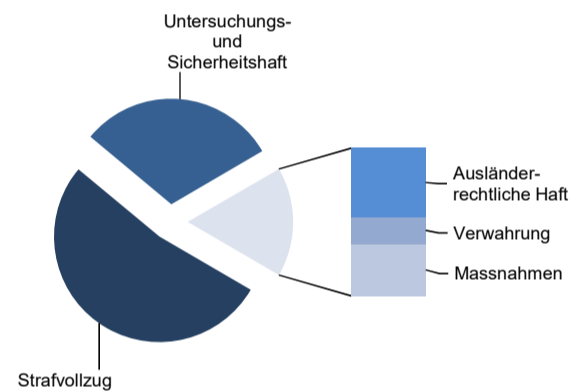
### Konsultationen und Behandlungen



### Aufenthaltsstage in JuWe-Institutionen nach Standort

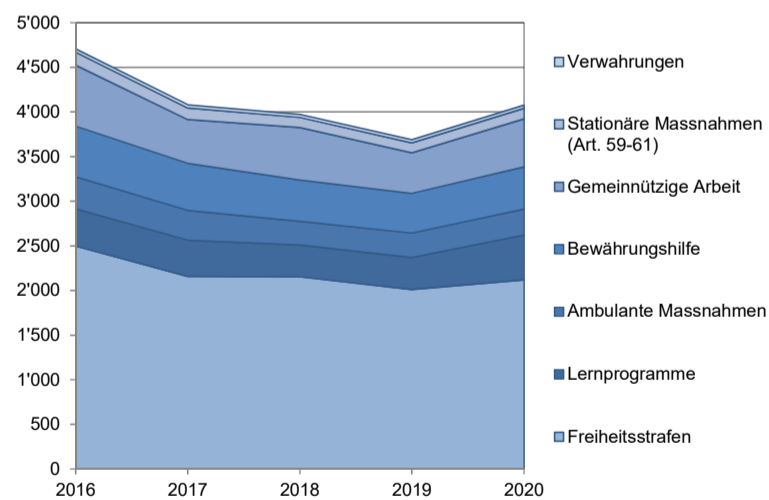


### Aufenthaltsstage nach Vollzugsform

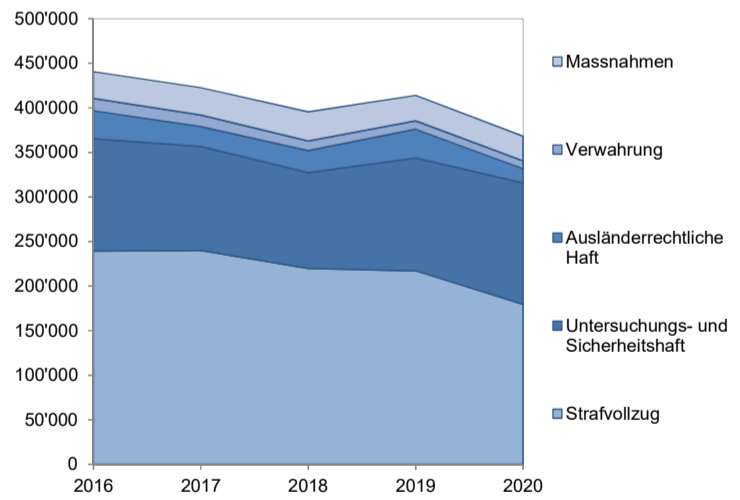


## Entwicklung

### Vollzugsfälle Bewährungs- und Vollzugsdienste



### Aufenthaltsstage JuWe-Institutionen nach Vollzugskategorie





## Statistiken & Kennzahlen

### Vollzugsfälle (Bewährungs- und Vollzugsdienste)

<b>Freiheitsstrafen (ohne Ersatzfreiheitsstrafen)</b>		<b>2016</b>	<b>2017</b>	<b>2018</b>	<b>2019</b>	<b>2020</b>
Gefängnis oder Strafanstalt	Bestand 31.12.	2'496	2'159	2'153	2'010	2'117
<i>Bedingte Entlassungen aus dem Strafvollzug</i>						
		405	338	299	312	242
<b>Gemeinnützige Arbeit</b>		<b>2016</b>	<b>2017</b>	<b>2018</b>	<b>2019</b>	<b>2020</b>
Gemeinnützige Arbeit	Bestand 31.12.	682	488	590	454	539
<i>Erfolgreiche Abschlüsse in % (nur Fälle, bei denen eine Arbeitsvereinbarung zustande gekommen ist)</i>						
		78.7	79.3	79.3	76.9	78.5
<i>Eingesparte Hafttage</i>						
		17'493	16'429	17'444	17'581	10'601
<i>Geleistete Arbeitsstunden</i>						
		69'971	65'715	69'774	70'323	42'402
<i>Volkswirtschaftlicher Nutzen in Fr. (geleistete Stunden x Fr. 20.-)</i>						
		1'399'420	1'314'300	1'395'480	1'406'460	848'040
<b>Electronic Monitoring</b>		<b>2016</b>	<b>2017</b>	<b>2018</b>	<b>2019</b>	<b>2020</b>
EM-Frontdoor Fälle neu						31.0
Abbruch Frontdoor						5
Vollzugstage						9'541
<b>Therapeutische Massnahmen und Verwahrung</b>		<b>2016</b>	<b>2017</b>	<b>2018</b>	<b>2019</b>	<b>2020</b>
Ambulante Massnahmen mit Strafaufschub	Bestand 31.12.	204	203	140	141	137
Ambulante Massnahmen ohne Strafaufschub	Bestand 31.12.	155	130	123	134	153
Stationäre Massnahmen Art. 59	Bestand 31.12.	251	245	239	243	243
Stationäre Massnahmen Art. 60	Bestand 31.12.	90	78	62	56	56
Verwahrungen	Bestand 31.12.	38	37	35	35	35
	<i>abgeschlossen/umgewandelt</i>	2	1	2	0	0
Massnahmen für junge Erwachsene (Art. 61)	Bestand 31.12.	55	53	50	56	62
<i>Bedingte oder probeweise Entlassungen aus dem stationären Massnahmevollzug</i>						
		37	20	33	25	21
<b>Bewährungshilfe, Weisungen, Betreuungen in Gefängnissen, weitere Aufträge</b>		<b>2016</b>	<b>2017</b>	<b>2018</b>	<b>2019</b>	<b>2020</b>
Bewährungshilfe, Weisungen bei bedingter Freiheitsstrafe	Bestand 31.12.	225	214	174	197	205
Bewährungshilfe, Weisungen bei bedingter Entlassung aus dem Strafvollzug	Bestand 31.12.	216	209	183	147	167
Bewährungshilfe, Weisungen bei bedingter oder probeweiser Entlassung aus stat. Massnahme oder Verwahrung	Bestand 31.12.	128	106	106	100	101
Schuldensanierungen	Bestand 31.12.	100	103	99	103	102
Abklärungen Lernprogramme (Anzahl Klienten)	Bestand 31.12.	18	5	21	35	66
Teilnehmer Lernprogramme (Anzahl Klienten)	Bestand 31.12.	419	405	357	359	504
<b>Psychiatrisch-Psychologische Versorgung (Psychiatrisch-Psychologischer Dienst)</b>		<b>2016</b>	<b>2017</b>	<b>2018</b>	<b>2019</b>	<b>2020</b>
<b>Konsultationen &amp; Behandlungen</b>		<b>2016</b>	<b>2017</b>	<b>2018</b>	<b>2019</b>	<b>2020</b>
Deliktpräventive Behandlungen		7'572	7'587	7'484	7'004	7'602
Übrige psychiatrische Konsultationen		6'422	6'731	6'036	7'974	7'439
<b>Total</b>		<b>13'994</b>	<b>14'318</b>	<b>13'520</b>	<b>14'978</b>	<b>15'041</b>
Nach Standort:						
- Massnahmenzentrum Uitikon		2'652	2'797	2'972	3'085	3'093
- Justizvollzugsanstalt Pöschwies		5'355	5'095	4'820	4'601	4'892
- Untersuchungsgefängnisse Zürich		2'969	3'049	2'559	3'907	3'757
- Vollzugseinrichtungen Zürich		1'660	1'878	1'782	2'177	2'113
- Ambulante Behandlungen im PPD		1'358	1'499	1'387	1'208	1'186
<b>Klienten</b>		<b>2016</b>	<b>2017</b>	<b>2018</b>	<b>2019</b>	<b>2020</b>
Deliktpräventive Behandlungen		265	248	230	216	215
Übrige psychiatrische Konsultationen		1'367	1'403	1'377	1'428	1'351
<b>Klinikeinweisungen</b>		<b>2016</b>	<b>2017</b>	<b>2018</b>	<b>2019</b>	<b>2020</b>
Klinikeinweisungen		224	251	189	179	153



### Vollzugseinrichtungen des Justizvollzugs

Aufenthaltstage nach Vollzugseinrichtungen / Auslastung in %		2016	2017	2018	2019	2020
- Justizvollzugsanstalt Pöschwies - geschlossener Vollzug	Tage	138'373	141'138	134'013	132'846	125'574
	Auslastung (%)	<95	>95	<95	>95	<95
- Justizvollzugsanstalt Pöschwies - Haus Lägern	Tage	6'457	6'716	7'261	7'026	5'491
	Auslastung (%)	<95	<95	<95	<95	<95
<b>Justizvollzugsanstalt Pöschwies Total</b>	<b>Tage</b>	<b>144'830</b>	<b>147'854</b>	<b>141'274</b>	<b>139'872</b>	<b>131'065</b>
	<b>Auslastung (%)</b>	<b>&lt;95</b>	<b>&gt;95</b>	<b>&lt;95</b>	<b>&gt;95</b>	<b>&lt;95</b>
<b>Massnahmenzentrum Uitikon</b>	<b>Tage</b>	<b>17'600</b>	<b>17'639</b>	<b>17'279</b>	<b>16'305</b>	<b>16'018</b>
	<b>Auslastung (%)</b>	<b>&lt;95</b>	<b>&lt;95</b>	<b>&lt;95</b>	<b>&lt;95</b>	<b>&lt;95</b>
- GF Dielsdorf	Tage	10'890	12'937	12'397	14'322	13'454
	Auslastung (%)	<95	<95	<95	<95	<95
- GF Limmattal	Tage	22'644	22'365	17'705	21'873	21'549
	Auslastung (%)	<95	<95	<95	<95	<95
- GF Limmattal - Abteilung Horgen (ab 04.2020)	Tage	16'184	17'066	15'820	12'923	8'291
	Auslastung (%)	<95	<95	<95	<95	<95
- GF Pfäffikon	Tage	26'766	24'582	23'024	28'154	28'546
	Auslastung (%)	<95	<95	<95	>95	>95
- GF Winterthur	Tage	17'661	16'931	17'037	17'847	16'322
	Auslastung (%)	>95	>95	>95	>95	<95
- GF Zürich	Tage	54'892	45'340	44'198	49'073	44'862
	Auslastung (%)	<95	<95	<95	>95	<95
<b>Untersuchungsgefängnisse Zürich Total</b>	<b>Tage</b>	<b>132'853</b>	<b>122'155</b>	<b>114'361</b>	<b>131'269</b>	<b>133'024</b>
	<b>Auslastung (%)</b>	<b>&lt;95</b>	<b>&lt;95</b>	<b>&lt;95</b>	<b>&lt;95</b>	<b>&lt;95</b>
- GF Affoltern	Tage	20'876	21'655	21'204	18'202	15'484
	Auslastung (%)	<95	<95	<95	<95	<95
- Flughafengefängnis - Vollzug	Tage	32'951	31'376	20'265	25'889	21'945
	Auslastung (%)	>95	<95	<95	<95	<95
- Flughafengefängnis - Ausschaffung	Tage	31'599	22'232	24'504	32'140	22'300
	Auslastung (%)	<95	<95	<95	<95	<95
- Vollzugszentrum Bachtel - Standort Ringwil	Tage	21'027	19'094	18'830	18'733	12'459
	Auslastung (%)	<95	<95	<95	<95	<95
- Vollzugszentrum Bachtel - Abteilung Meilen (ab 2015)	Tage	8'093	9'415	9'622	7'606	7'695
	Auslastung (%)	<95	<95	<95	<95	<95
- Halbgefängenschaft Winterthur	Tage	14'532	14'145	12'279	11'169	7'977
	Auslastung (%)	>95	>95	<95	<95	<95
<b>Vollzugseinrichtungen Zürich Total</b>	<b>Tage</b>	<b>145'262</b>	<b>134'983</b>	<b>122'524</b>	<b>126'662</b>	<b>87'860</b>
	<b>Auslastung (%)</b>	<b>&lt;95</b>	<b>&lt;95</b>	<b>&lt;95</b>	<b>&lt;95</b>	<b>&lt;95</b>
<b>Total Justizvollzug</b>	<b>Tage</b>	<b>440'545</b>	<b>422'631</b>	<b>395'438</b>	<b>414'108</b>	<b>367'967</b>
	<b>Auslastung (%)</b>	<b>89.1</b>	<b>87.8</b>	<b>86.0</b>	<b>89.2</b>	<b>79.6</b>

Aufenthaltstage nach Vollzugskategorie	2016	2017	2018	2019	2020
Untersuchungs- und Sicherheitshaft (inkl. Auslieferungshaft)	125'887	116'453	107'371	126'613	136'134
Strafvollzug (inkl. vorzeitiger Strafantritt)	207'907	207'784	187'019	184'882	158'355
Stationäre therapeutische Massnahmen (Art. 59.3)	12'388	13'145	15'831	12'646	11'967
Verwahrung	13'801	12'893	10'807	9'478	8'864
Ersatzfreiheitsstrafen	15'485	15'658	18'648	19'402	12'082
Halbgefängenschaft	12'119	11'695	10'406	8'508	5'904
Arbeitsexternat	3'626	4'833	3'502	4'205	3'014
Massnahmen für junge Erwachsene (Art. 61)	12'775	11'121	9'886	9'806	9'611
Schutzmassnahmen für Jugendliche (Art. 15/16.2)	4'825	6'518	6'990	6'134	6'041
Freiheitsstrafen für Jugendliche (Art. 25)	111	109	252	126	233
Ausländerrechtliche Administrativhaft	31'621	22'422	24'726	32'308	15'995
<b>Total</b>	<b>440'718</b>	<b>422'631</b>	<b>395'438</b>	<b>414'108</b>	<b>368'200</b>



<b>Aufenthaltstage – Jugendliche in Gefängnissen und Vollzugseinrichtungen Zürich</b>		2016	2017	2018	2019	2020
Untersuchungs- und Sicherheitshaft	Jugendabteilung GFL	2'398	1'505	1'055	2'310	2'875
	übrige Gefängnisse (UGZ/VEZ)	572	797	811	1'114	217
Einschliessungsstrafen	Jugendabteilung GFL	55	39	43	62	71
	übrige Gefängnisse (UGZ/VEZ)	56	70	209	64	162

(36)

<b>Aufenthaltstage – Von nicht-zürcherischen Behörden eingewiesene Personen</b>		2016	2017	2018	2019	2020
Justizvollzugsanstalt Pöschwies	Tage	48'295	53'981	60'926	67'491	62'212
	Anteil (%)	33.0	37.0	43.0	48.0	47.0
Massnahmenzentrum Uitikon	Tage	8'057	8'638	9'973	8'838	7'681
	Anteil (%)	46.0	49.0	58.0	54.0	48.0

(37)

<b>Aufenthaltstage – Eingewiesene Zürcher Personen in externen Institutionen</b>		2016	2017	2018	2019	2020
Aufenthaltstage in zürcherischen Institutionen ausserhalb von Justizvollzug und Wiedereingliederung		n.a.	38'938	33'451	37'777	38'808
Aufenthaltstage in nicht-zürcherischen Institutionen im Ostschweizer Konkordat		57'141	51'300	43'456	31'824	70'279
Aufenthaltstage in nicht-zürcherischen Institutionen im Konkordat der Nordwest-/Innerschweiz sowie der lateinischen Schweiz		40'659	36'069	35'460	47'308	43'424

(38)

(39)

<b>Ausländische Staatsangehörige in JuWe-Institutionen (%)</b>		2016	2017	2018	2019	2020
Justizvollzugsanstalt Pöschwies (Normal-/Spezialvollzug)		70.7	70.2	73.1	66.3	69.0
Justizvollzugsanstalt Pöschwies (Kurzstrafenvollzug)		88.2	86.9	83.0	-	-
Justizvollzugsanstalt Pöschwies (Haus Lägern)		26.3	22.3	17.9	31.6	19.0
Massnahmenzentrum Uitikon		45.5	42.9	41.5	34.4	39.0
Untersuchungsgefängnisse Zürich		72.8	69.6	68.5	67.2	64.5
Vollzugseinrichtungen Zürich / ohne Ausschaffung		75.4	71.3	65.9	72.3	64.6

(40)

<b>Urlaube/Ausgänge (von in JuWe-Institutionen eingewiesenen Personen)</b>		2016	2017	2018	2019	2020
Urlaube aus geschlossenem Regime	Anzahl	193	145	184	180	170
Urlaube aus offenem Regime	Anzahl	2'254	2'445	2'198	2'538	1'194
Ausgänge aus geschlossenem Regime	Anzahl	483	912	683	784	595

(41)

(42)

<b>Ausbrüche aus gesicherten Anstalten und Gefängnissen</b>		2016	2017	2018	2019	2020
Ausbrüche aus gesicherten Anstalten und Gefängnissen		1	0	1	3	0

(43)

<b>Unerlaubte Abwesenheiten (von in JuWe-Institutionen eingewiesenen Personen)</b>		2016	2017	2018	2019	2020
<b>Aus geschlossenem Regime (nach bewilligten Abwesenheiten)</b>						
Rückkehr / selbstständig		5	6	6	3	1
Rückkehr / Verhaftung		5	1	2	5	1
keine Rückkehr innerhalb einer Woche		9	3	3	3	3
<i>- über alle Kategorien am 31.12. als flüchtig verzeichnet (pro Jahr; nicht kumuliert)</i>		4	1	0	1	1
<b>Aus offenem Regime (ab Institution bzw. nach bewilligten Abwesenheiten)</b>						
Rückkehr / selbstständig		26	19	41	62	29
Rückkehr / Verhaftung		19	18	14	12	3
keine Rückkehr innerhalb einer Woche		18	12	16	14	4
<i>- über alle Kategorien am 31.12. als flüchtig verzeichnet (pro Jahr; nicht kumuliert)</i>		13	5	2	8	2

(44)

(45)

<b>Todesfälle (von eingewiesenen Personen innerhalb JuWe-Institutionen)</b>		2016	2017	2018	2019	2020
Suizid		2	1	1	1	0
Krankheit		0	0	0	1	1
Unfall / Substanzmissbrauch		0	1	0	0	0
Opfer Gewalttat		0	0	0	0	0

(46)

### Rechtsmittel (Rekurse und Beschwerden)

<b>Vernehmlassungen zu Handen Rechtsmittelinstanzen</b>		2016	2017	2018	2019	2020
- Neueingänge		150	139	124	166	181



## Anmerkungen

- 1) Seit 1.1.2018 ist die Gemeinnützige Arbeit keine von den Gerichten angeordnete Sanktion mehr, sondern eine Vollzugsform.
- 2) 2020: Aufgrund von Covid-19 konnte das Angebot der Gemeinnützigen Arbeit (geschlossene Partner-Arbeitsbetriebe) nicht im selben Umfang aufrechterhalten werden und dadurch wurden weniger Hafttage eingespart.
- 3) 2020: Es wurden weniger Arbeitsstunden geleistet, da das Angebot der Gemeinnützigen Arbeit (geschlossene Partner-Arbeitsbetriebe) aufgrund von Covid-19 nur in sehr beschränktem Umfang aufrechterhalten werden konnte.
- 4) 2020: Der volkswirtschaftliche Nutzen ist entsprechend den weniger geleisteten Arbeitsstunden tiefer als in den Vorjahren.
- 5) 2020: Erstmals ausgewiesen.
- 6) 2020: Die Abbrüche können auch von Fällen sein, die im Jahr 2019 gestartet sind.
- 7) 2016: Eine Umwandlung in stationäre Massnahme Art. 59 / ein Klient verstorben; 2017: Eine endgültige Entlassung nach Ablauf Probezeit; 2018: Eine Umwandlung in stationäre Massnahme Art. 59 / eine endgültige Entlassung nach Ablauf Probezeit; 2019: Keine Veränderung zum Vorjahr.
- 8) 2020: Die Änderung von Art. 55a StGB per 01.07.2020 führte zu einer Zunahme von Abklärungen für die Lernprogramme Partnerschaft ohne Gewalt.
- 9) 2020: Mit Änderung von Art. 55a StGB per 01.07.2020 zeigt sich insbesondere bei den Lernprogrammen Partnerschaft ohne Gewalt eine deutlich höhere Fallzahl im Vergleich zu Vorjahren.
- 10) 2019: Die Eröffnung der Kriseninterventionsabteilung (KIA) im Gefängnis Limmattal führte zu einem Anstieg der Konsultationen. Die Insassen in der KIA benötigen einen massiv erhöhten Betreuungsaufwand (tägliche Konsultation).
- 11) 2020: Die Inbetriebnahme der Kriseninterventionsabteilung im Jahr 2019 im Gefängnis Limmattal und die tiefere Auslastung in einzelnen Institutionen der Vollzugseinrichtungen Zürich (VEZ) aufgrund von Covid-19 führte zu weniger Klinikeinweisungen.
- 12) 2018: Häufige bzw. vollständige Aufhebung der Doppelbelegung im Erweiterungsbau der JVA Pöschwies; 2020: Als Massnahme zur Bekämpfung und Verhinderung der Ausbreitung von Covid-19 wurde eine Abteilung in eine Quarantänestation umgewandelt. Dies führte dazu, dass diese Zellen nicht dauerhaft belegt werden konnten.
- 13) 2017: Platzzahlanpassung; 2020: Durch Covid-19 gab es nur eingeschränkte Möglichkeiten Urlaube zu gewähren. Teilweise wurde bei Insassen Electronic Monitoring angewendet oder ein Haftunterbruch angeordnet. Dies führte zu weniger Aufenthaltstagen.
- 14) 2017: Platzzahlanpassung.
- 15) 2016: Einschliesslich 212 Tage von einer im MZU eingewiesenen Person unter dem Titel der fürsorglichen Unterbringung gemäss ZGB; 2019: Platzzahlanpassung.
- 16) 2019: Zur besseren Betreuung von jugendlichen Straftätern im Widerstand gegen den Vollzug der Schutzmassnahme wurden vier Wohnzellen auf den Gruppen der Geschlossenen Abteilung als Reserve-Zellen eingerichtet.
- 17) 2016: Platzzahlbeschränkungen aufgrund von Renovationsarbeiten; 2018: Reduktion der Platzzahl wegen Sanierung Sicherheitsanlage.
- 18) 2018: Platzreduktion wegen Umbau KIA.
- 19) 2017: Platzzahlanpassung; 2019: Schliessung Gefängnis Horgen Mitte Dezember; 2020: Im April wurde das im Dezember geschlossene Gefängnis Horgen wieder in Betrieb genommen. Es dient als Quarantänestation für neue Insassen, bevor sie in andere Gefängnisse versetzt werden. Organisatorisch wurde das Gefängnis als Abteilung des Gefängnis Limmattal angegliedert.
- 20) 2018: Platzreduktion wegen Ersatz Sicherheitsanlage.
- 21) 2018: Platzreduktion wegen Ersatz Sicherheitsanlage.
- 22) 2019: Platzreduktion wegen Zellensanierung März bis November; 2020: Als Massnahme zur Bekämpfung und Verhinderung der Ausbreitung von Covid-19 wurden Zellen einzeln belegt. Inhaftierte Personen wurden dazu bereits im Frühjahr in der Justizvollzugsanstalt Cazis Tigneux untergebracht.
- 23) 2019: Platzzahlerhöhung gegenüber dem Vorjahr um 25 Plätze, daher nimmt die Auslastung trotz steigender Aufenthaltstage ab; 2020: Als Massnahme zur Bekämpfung und Verhinderung der Ausbreitung von Covid-19 wurden Zellen einzeln belegt. Inhaftierte Personen wurden dazu bereits im Frühjahr in der Justizvollzugsanstalt Cazis Tigneux untergebracht.
- 24) 2017-2018: Platzzahlreduktion um 50 Plätze (je 25 in Vollzug und Ausschaffung) wegen Umbau- und Instandsetzungsarbeiten; 2019: Platzzahlerhöhung; 2020: Weniger Einweisungen des Migrationsamtes des Kantons Zürich bedingt durch die Corona-Pandemie und den Lockdown, währenddem Ausschaffungen für mehrere Monate nicht durchgeführt werden konnten.
- 25) 2020: Als Massnahme zur Bekämpfung und Verhinderung der Ausbreitung von Covid-19 wurden Zellen einzeln belegt. Inhaftierte Personen des offenen Vollzugs wurden in anderen Institutionen des Ostschweizerischen Konkordats (OSK) untergebracht.
- 26) 2019: Die Abteilung Meilen fungiert als geschlossene Eintrittsabteilung des VZB für Ersatzfreiheitsstrafen. Aufgrund einer Überbelegungssituation wurden vermehrt Direkteintritte ins VZB praktiziert; 2020: Als Massnahme zur Bekämpfung und Verhinderung der Ausbreitung von Covid-19 wurde die Abteilung Meilen als Eintrittsquarantäne für inhaftierte Personen der Vollzugseinrichtungen Zürich (VEZ) genutzt.
- 27) 2020: Als Massnahme zur Bekämpfung und Verhinderung der Ausbreitung von Covid-19 wurden Zellen einzeln belegt. Inhaftierte Personen des offenen Vollzugs wurden in anderen Institutionen des Ostschweizerischen Konkordats (OSK) untergebracht.
- 28) 2020: Als Massnahme zur Bekämpfung und Verhinderung der Ausbreitung von Covid-19 wurden in den Institutionen der Vollzugseinrichtungen Zürich (VEZ) Zellen in Einzelbelegung geführt und inhaftierte Personen des offenen Vollzugs wurden in anderen Institutionen des Ostschweizerischen Konkordats (OSK) untergebracht. Weiter führte die tiefere Anzahl Einweisungen durch das Migrationsamt des Kantons Zürich zu weniger Aufenthaltstagen und eine tiefere Auslastung.
- 29) 2020: Zur Bekämpfung und Verhinderung der Ausbreitung von Covid-19 wurden im JuWe nachfolgende Massnahmen getroffen, welche zu tieferen Aufenthaltstagen und Auslastung führten. In den Vollzugseinrichtungen Zürich (VEZ) wurden Mehrfachzellen grösstenteils einzeln belegt. Das Gefängnis Horgen, als Abteilung des Gefängnis Limmattal für Eintrittsquarantäne der Untersuchungshaft und als Isolationsstation wiedereröffnet. Inhaftierte Personen wurden bereits im Frühjahr in der Justizvollzugsanstalt Cazis Tigneux untergebracht.
- 30) 2020: Da Mehrfachzellen aufgrund von Covid-19 grösstenteils einzeln belegt wurden, mussten inhaftierte Personen in ausserkantonale Institutionen eingeliefert werden. Dies führte zu einer Abnahme der Aufenthaltstage.
- 31) 2020: Aufgrund der Einzelbelegung durch Covid-19 konnten weniger Aufgebote ins Vollzugszentrum Bachtel durchgeführt werden. Dadurch wurden weniger Ersatzfreiheitsstrafen vollzogen.
- 32) 2020: Einzelbelegung von Mehrfachzellen aufgrund Covid-19 führten zu tieferen Aufenthaltstagen.
- 33) 2020: Aufgrund von Covid-19 waren die Möglichkeiten von Arbeitsexternaten (AEX) stark eingeschränkt (geschlossene Partner-Arbeitsbetriebe).
- 34) 2016: Einschliesslich 212 Tage von einer im MZU eingewiesenen Person unter dem Titel der fürsorglichen Unterbringung gemäss ZGB (im Geschäftsbericht nicht berücksichtigt).
- 35) 2019: Platzzahlerhöhung um 25 Plätze; 2020: Weniger Einweisungen des Migrationsamtes des Kantons Zürich bedingt durch die Corona-Pandemie und den Lockdown, währenddem Ausschaffungen für mehrere Monate nicht durchgeführt werden konnten.
- 36) 2020: Trend Zunahme von Jugendkriminalität und Jugendgewalt (Anstieg bei den Gewaltdelikten).
- 37) 2020: Weniger Anmeldungen durch ausserkantonale Einweiser führten zu einer tieferen Belegung.
- 38) Neu ausgewiesene Kennzahl ab 2017, welche besonders die Aufenthaltstage von eingewiesenen Personen im Zentrum für Stationäre Forensische Therapie in Rheinau enthält.
- 39) 2020: Der Anstieg an Aufenthaltstagen ist auf die Beschleunigung des Transfers von inhaftierten Personen in die Justizvollzugsanstalt Cazis Tigneux und die Unterbringung von inhaftierten Personen des offenen Vollzugs in Institutionen des Ostschweizerischen Konkordats (OSK) bedingt durch Covid-19 zurückzuführen.
- 40) Ab 2019: Kurzstrafenvollzug nur noch in den VEZ Institutionen.
- 41) 2016: Nachkorrektur Werte; 2017: Vervollständigung mit Wochenendurlaube Haus Lägern; 2020: Infolge Covid-19 gab es nur eingeschränkte Möglichkeiten Urlaube zu gewähren. Daher wurden weniger Urlaube gewährt und vollzogen.
- 42) Ab 2016: Im Massnahmenzentrum Uitikon werden zusätzlich zu begleiteten/unbegleiteten Tagesausgänge an den Wochenenden ab Mitte 2016 alle begleiteten/unbegleiteten Abwesenheiten (externe Schule, Arzt, Gericht etc.) aus der geschlossenen Abteilung, Arbeitsöffnungen auf das Areal aber nur im Fall von Vergehen (einfach) gezählt; 2020: Infolge Covid-19 wurden weniger Ausgänge gewährt und vollzogen.
- 43) 2016: Flucht eines Insassen mit einer Aufseherin aus dem Gefängnis Limmattal; 2018: Flucht eines Insassen aus dem Gefängnis Horgen, konnte am selben Tag bereits wieder verhaftet werden; 2019: Flucht dreier Insassen aus dem Flughafengefängnis (Ausländerrechtliche Administrativhaft). Zwei Insassen wurden wieder verhaftet, ein Insasse ist nach wie vor flüchtig.
- 44) 2016: Ein Fall ab Ausgang wenige Tage vor Jahresende und freiwilliger Rückkehr im Januar 2017, ein Fall ab Urlaub mit Verhaftung im Januar 2017; 2017: Ein Fall ab Ausgang/Öffnung mit Verhaftung im Januar 2018; 2019: Einer der drei, aus dem Flughafengefängnis ausgebrochenen Insassen, ist nach wie vor flüchtig; 2020: Ein Fall ab Ausgang im Massnahmenzentrum Uitikon (MZU). Der Klient ist nach wie vor flüchtig.
- 45) 2020: Infolge weniger gewährter Urlaube durch Covid-19 wurden auch weniger Verstösse registriert.
- 46) 2016: Ein zusätzlicher, externer Todesfall (Krankheit) von einer in einer JuWe-Institution eingewiesenen Person während Spitalaufenthalt; 2020: Ein Todesfall in der JVA Pöschwies (Herzinfarkt).