



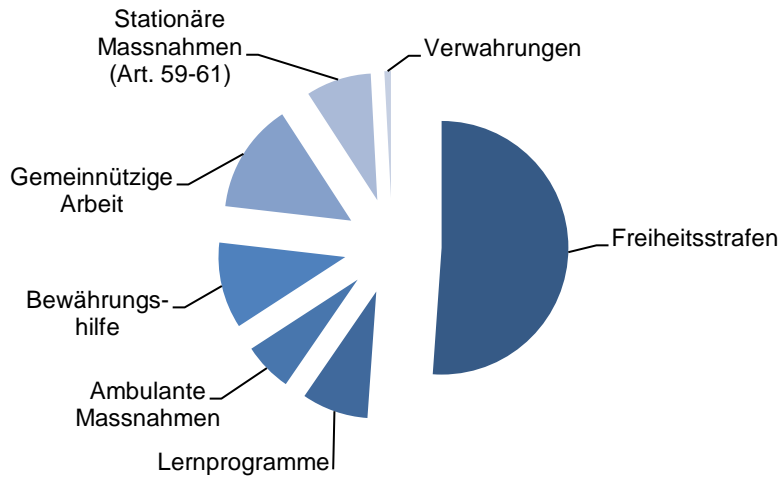
JuV - Zahlenspiegel 2018

Status: 4.4.2019

Überblick 2018

Vollzugsfälle Bewährungs- und Vollzugsdienste	4'212	Aufenthaltsstage in JuV-Institutionen	395'438
Psychiatrisch-Psychologische Versorgung (Konsultationen)	13'520	Vollzugsplätze (per Ende Jahr)	1'217
		Auslastung (%)	86.0

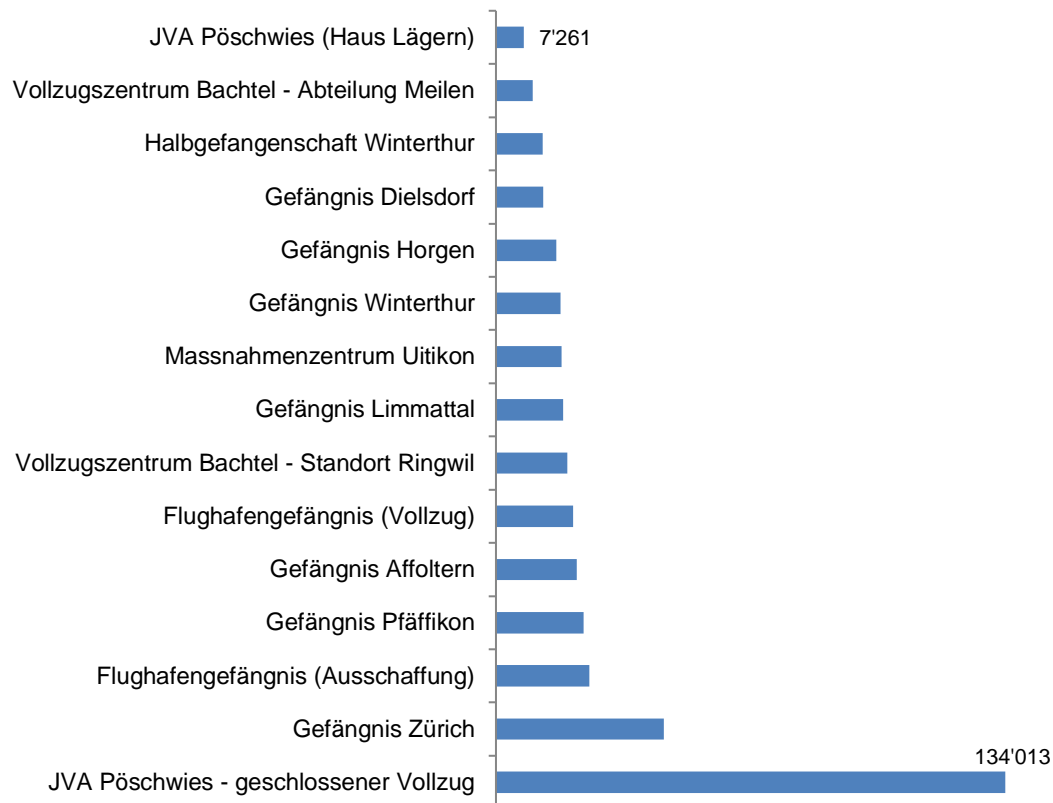
Vollzugsfälle Bewährungs- und Vollzugsdienste



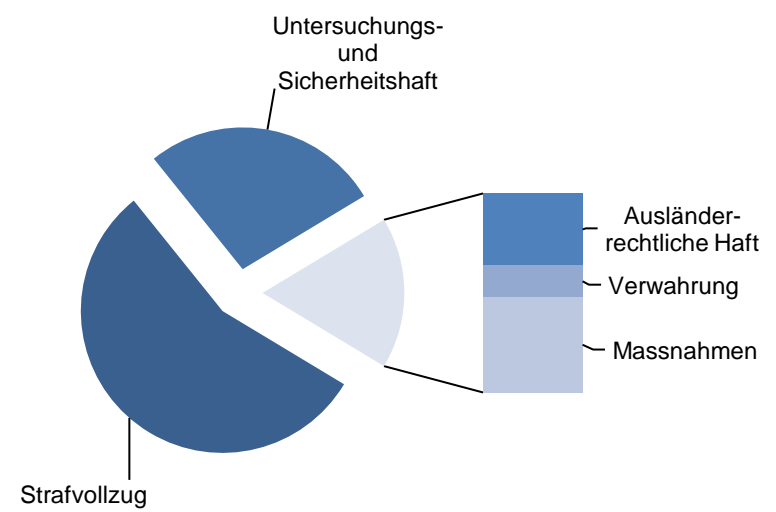
Psychiatrisch-Psychologische Versorgung



Aufenthaltsstage in JuV-Institutionen nach Standort

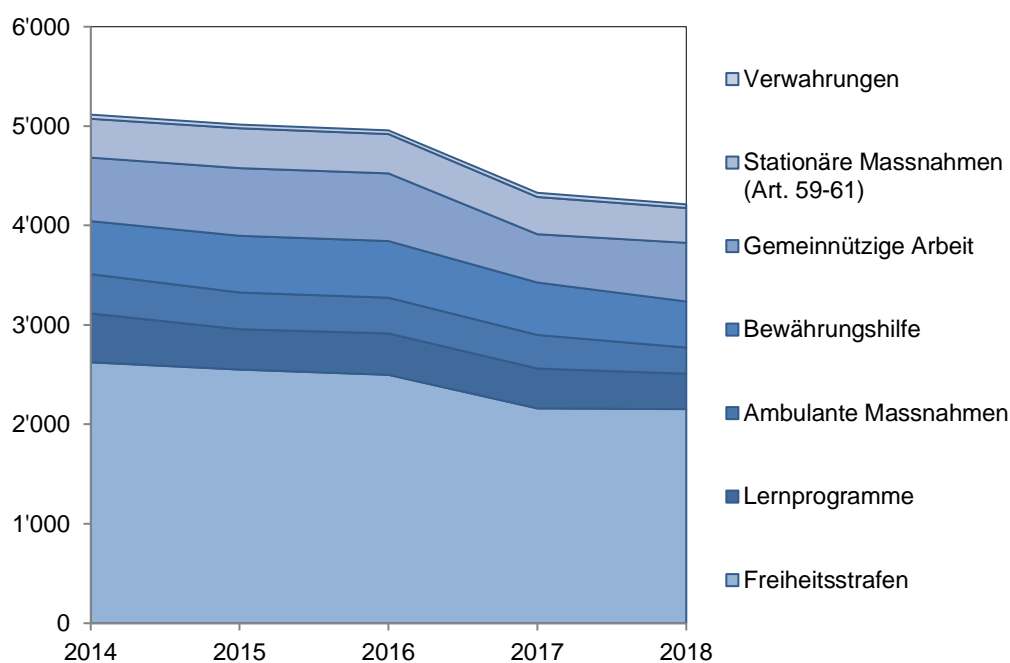


Aufenthaltsstage in JuV-Institutionen nach Hafttitel

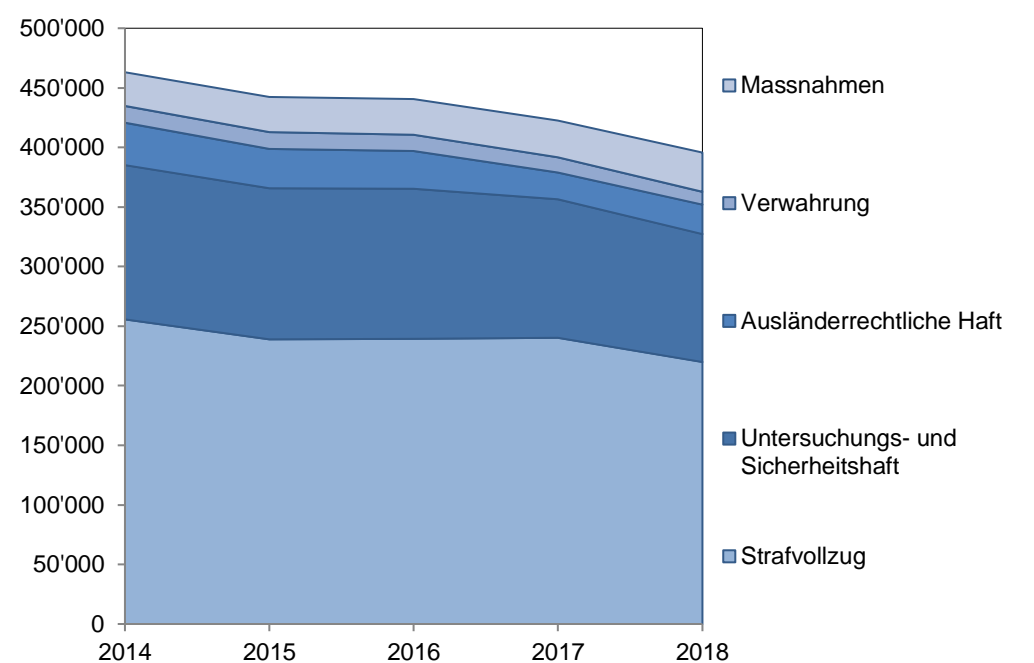


Entwicklung

Vollzugsfälle Bewährungs- und Vollzugsdienste



Aufenthaltsstage in JuV-Institutionen nach Hafttitel





Statistiken & Kennzahlen

Vollzugsfälle (Bewährungs- und Vollzugsdienste)

Freiheitsstrafen (ohne Ersatzfreiheitsstrafen)		2014	2015	2016	2017	2018
Gefängnis oder Strafanstalt	Bestand 31.12.	2'624	2'549	2'496	2'159	2'153
	neu	1'349	1'143	1'029	986	888
<i>Bedingte Entlassungen aus dem Strafvollzug</i>		502	413	405	338	299

Gemeinnützige Arbeit		2014	2015	2016	2017	2018
Gemeinnützige Arbeit	Bestand 31.12.	640	678	682	488	590
	neu	1'358	1'366	1'410	1'302	1'667
<i>Erfolgreiche Abschlüsse in % (nur Fälle, bei denen eine Arbeitsvereinbarung zustande gekommen ist)</i>		79.8	80.5	78.7	79.3	79.3
<i>Eingesparte Hafttage</i>		17'914	16'518	17'493	16'429	17'444
<i>Geleistete Arbeitsstunden</i>		71'657	66'071	69'971	65'715	69'774
<i>Volkswirtschaftlicher Nutzen in SFr. (geleistete Stunden x Fr. 20.-)</i>		1'433'140	1'321'420	1'399'420	1'314'300	1'395'480

Therapeutische Massnahmen und Verwahrung		2014	2015	2016	2017	2018
Ambulante Massnahmen mit Strafaufschub	Bestand 31.12.	202	205	204	203	140
	neu	39	57	48	39	31
Ambulante Massnahmen ohne Strafaufschub	Bestand 31.12.	195	167	155	130	123
	neu	38	19	24	32	21
Stationäre Massnahmen (Art. 59/60)	Bestand 31.12.	328	343	341	323	301
	neu	43	74	69	59	43
Verwahrungen	Bestand 31.12.	41	38	38	37	35
	neu	0	0	2	0	0
	abgeschlossen/umgewandelt	1	3	2	1	2
Massnahmen für junge Erwachsene (Art. 61)	Bestand 31.12.	62	60	55	53	50
	neu	10	12	6	3	5
<i>Bedingte oder probeweise Entlassungen aus dem stationären Massnahmevollzug</i>		40	40	37	20	33

Bewährungshilfe, Weisungen, Betreuungen in Gefängnissen, weitere Aufträge		2014	2015	2016	2017	2018
Bewährungshilfe, Weisungen bei bedingter Freiheitsstrafe	Bestand 31.12.	226	237	225	214	174
	neu	76	94	77	78	68
Bewährungshilfe, Weisungen bei bedingter Entlassung aus dem Strafvollzug	Bestand 31.12.	231	226	216	209	183
	neu	138	143	128	135	111
Bewährungshilfe, Weisungen bei bedingter oder probeweiser Entlassung aus stat. Massnahme oder Verwahrung	Bestand 31.12.	77	108	128	106	106
	neu	40	41	37	22	33
Schuldensanierungen	Bestand 31.12.	157	123	100	103	99
	neu	37	27	34	32	25
Abklärungen Lernprogramme (Anzahl Klienten)	Bestand 31.12.	11	14	18	5	21
	neu	273	192	237	213	195
Teilnehmer Lernprogramme (Anzahl Klienten)	Bestand 31.12.	490	407	419	405	357
	neu	326	186	193	208	195

Psychiatrisch-Psychologische Versorgung (Psychiatrisch-Psychologischer Dienst)

Konsultationen & Behandlungen		2014	2015	2016	2017	2018
Deliktpräventive Behandlungen		8'381	7'647	7'572	7'587	7'484
Psychiatrische Grundversorgung		5'134	6'153	6'422	6'731	6'036
Total		13'515	13'800	13'994	14'318	13'520
Nach Standort:						
- Massnahmenzentrum Uitikon		1'848	2'505	2'652	2'797	2'972
- Justizvollzugsanstalt Pöschwies		6'285	5'740	5'355	5'095	4'820
- Untersuchungsgefängnisse Zürich		2'298	2'713	2'969	3'049	2'559
- Vollzugseinrichtungen Zürich		1'458	1'488	1'660	1'878	1'782
- Ambulante Behandlungen im PPD		1'626	1'354	1'358	1'499	1'387

Klienten		2014	2015	2016	2017	2018
Deliktpräventive Behandlungen		261	286	265	248	230
Psychiatrische Grundversorgung		1'300	1'388	1'367	1'403	1'377

Notfalleinsätze, Klinikeinweisungen		2014	2015	2016	2017	2018
Notfalleinsätze		96	104	189	171	164
Klinikeinweisungen		134	185	224	251	189



Vollzugseinrichtungen des Justizvollzugs

Aufenthaltstage nach Vollzugseinrichtungen / Auslastung in %		2014	2015	2016	2017	2018
- Justizvollzugsanstalt Pöschwies - geschlossener Vollzug	Tage	152'097	142'658	138'373	141'138	134'013
	Auslastung (%)	97.8	97.7	94.5	96.7	93.3
- Justizvollzugsanstalt Pöschwies - Haus Lägern	Tage	8'513	8'609	6'457	6'716	7'261
	Auslastung (%)	89.7	90.7	67.9	74.5	86.5
Justizvollzugsanstalt Pöschwies Total	Tage	160'610	151'267	144'830	147'854	141'274
	Auslastung (%)	97.4	97.3	92.9	95.4	93.0
Massnahmenzentrum Uitikon	Tage	14'392	17'381	17'600	17'639	17'279
	Auslastung (%)	98.6	74.4	75.1	75.5	76.4
- GF Dielsdorf	Tage	15'263	15'295	10'890	12'937	12'397
	Auslastung (%)	73.4	76.2	60.2	64.4	69.0
- GF Limmattal	Tage	18'240	19'690	22'644	22'365	17'705
	Auslastung (%)	69.4	74.9	85.9	85.1	73.8
- GF Meilen (bis 2014)	Tage	10'836	-	-	-	-
	Auslastung (%)	84.8	-	-	-	-
- GF Pfäffikon	Tage	24'961	26'173	26'766	24'582	23'024
	Auslastung (%)	85.5	89.6	91.4	84.2	87.9
- GF Winterthur	Tage	17'587	17'345	17'661	16'931	17'037
	Auslastung (%)	100.4	99.0	100.5	96.6	97.2
- GF Zürich	Tage	55'182	53'949	54'892	45'340	44'198
	Auslastung (%)	88.9	93.5	94.9	78.6	86.5
Untersuchungsgefängnisse Zürich Total	Tage	142'069	132'452	132'853	122'155	114'361
	Auslastung (%)	84.2	87.9	89.1	81.0	83.6
- GF Affoltern	Tage	24'238	22'835	20'876	21'655	21'204
	Auslastung (%)	102.2	96.2	87.8	91.3	89.4
- GF Horgen	Tage	14'910	15'430	16'184	17'066	15'820
	Auslastung (%)	78.6	81.3	85.0	88.2	80.3
- Flughafengefängnis - Vollzug	Tage	35'130	32'368	32'951	31'376	20'265
	Auslastung (%)	89.1	94.3	95.8	91.4	80.5
- Flughafengefängnis - Ausschaffung	Tage	35'320	32'737	31'599	22'232	24'504
	Auslastung (%)	91.3	84.6	81.4	89.2	82.9
- Vollzugszentrum Bachtel - Standort Ringwil	Tage	22'867	20'633	21'027	19'094	18'830
	Auslastung (%)	97.9	88.3	89.8	81.7	80.6
- Vollzugszentrum Bachtel - Abteilung Meilen (ab 2015)	Tage	-	2'613	8'093	9'415	9'622
	Auslastung (%)	-	55.9	63.2	73.7	75.3
- Halbgefängenschaft Winterthur	Tage	13'528	14'447	14'532	14'145	12'279
	Auslastung (%)	97.5	104.2	104.5	102.0	88.5
Vollzugseinrichtungen Zürich Total	Tage	145'993	141'063	145'262	134'983	122'524
	Auslastung (%)	92.4	89.5	87.4	88.6	82.7
Total Justizvollzug	Tage	463'064	442'163	440'545	422'631	395'438
	Auslastung (%)	91.5	90.8	89.1	87.8	86.0

Aufenthaltstage nach Vollzugskategorie	2014	2015	2016	2017	2018
Untersuchungs- und Sicherheitshaft (inkl. Auslieferungshaft)	129'578	127'000	125'887	116'453	107'371
Strafvollzug (inkl. vorzeitiger Strafantritt)	225'892	208'107	207'907	207'784	187'019
Stationäre therapeutische Massnahmen (Art. 59.3)	13'982	12'159	12'388	13'145	15'831
Verwahrung	14'098	14'291	13'801	12'893	10'807
Ersatzfreiheitsstrafen	14'781	14'837	15'658	15'658	18'648
Halbgefängenschaft	11'331	12'017	12'119	11'695	10'406
Arbeitsexternat	3'546	3'559	3'626	4'833	3'502
Massnahmen für junge Erwachsene (Art. 61)	10'495	11'595	12'775	11'121	9'886
Schutzmassnahmen für Jugendliche (Art. 15/16.2)	3'897	5'528	4'825	6'518	6'990
Freiheitsstrafen für Jugendliche (Art. 25)	110	299	111	109	252
Ausländerrechtliche Haft	35'354	32'771	31'621	22'422	24'726
Total	463'064	442'163	440'718	422'631	395'438

Aufenthaltstage – Jugendliche in Gefängnissen und Vollzugseinrichtungen Zürich	2014	2015	2016	2017	2018	
Untersuchungs- und Sicherheitshaft	Jugendabteilung GFL	3'156	2'070	2'398	1'505	1'055
	übrige Gefängnisse (UGZ/VEZ)	429	401	572	797	811
Einschliessungsstrafen	Jugendabteilung GFL	95	41	55	39	43
	übrige Gefängnisse (UGZ/VEZ)	15	0	56	70	209

Aufenthaltstage – Von nicht-zürcherischen Behörden eingewiesene Personen	2014	2015	2016	2017	2018	
Justizvollzugsanstalt Pöschwies	Tage	34'296	42'194	48'295	53'981	60'926
	Anteil (%)	21.0	28.0	33.0	37.0	43.0
Massnahmenzentrum Uitikon	Tage	5'840	6'890	8'057	8'638	9'973
	Anteil (%)	41.0	40.0	46.0	49.0	58.0



Aufenthaltsstage – Eingewiesene Zürcher Personen in externen Institutionen	2014	2015	2016	2017	2018
Aufenthaltsstage in zürcherischen Institutionen ausserhalb des Amtes für Justizvollzug	-	-	-	38'938	33'451
Aufenthaltsstage in nicht-zürcherischen Institutionen im Ostschweizer Konkordat	59'255	57'244	57'141	51'300	43'456
Aufenthaltsstage in nicht-zürcherischen Institutionen im Konkordat der Nordwest-/Innerschweiz sowie der lateinischen Schweiz	34'979	37'099	40'659	36'069	35'460

(22)

Ausländische Staatsangehörige in JuV-Institutionen (%)	2014	2015	2016	2017	2018
Justizvollzugsanstalt Pöschwies (Normal-/Spezialvollzug)	65.5	67.2	70.7	70.2	73.1
Justizvollzugsanstalt Pöschwies (Kurzstrafenvollzug)	81.9	88.7	88.2	86.9	83.0
Justizvollzugsanstalt Pöschwies (Haus Lägern)	13.6	18.2	26.3	22.3	17.9
Massnahmenzentrum Uitikon	34.2	43.8	45.5	42.9	41.5
Untersuchungsgefängnisse Zürich (ab 2014)	73.8	76.0	72.8	69.6	68.5
Vollzugseinrichtungen Zürich / ohne Ausschaffung (ab 2014)	71.4	76.6	75.4	71.3	65.9

Urlaube/Ausgänge (von in JuV-Institutionen eingewiesenen Personen)	2014	2015	2016	2017	2018	
Urlaube aus geschlossenem Regime	Anzahl	241	232	193	145	184
Urlaube aus offenem Regime	Anzahl	2'469	2'492	2'254	2'445	2'198
Ausgänge aus geschlossenem Regime	Anzahl	271	313	483	912	683

(23)

(24)

Ausbrüche aus gesicherten Anstalten und Gefängnissen	2014	2015	2016	2017	2018
Ausbrüche aus gesicherten Anstalten und Gefängnissen	0	0	1	0	1

(25)

Unerlaubte Abwesenheiten (von in JuV-Institutionen eingewiesenen Personen)		2014	2015	2016	2017	2018
Aus geschlossenem Regime (nach bewilligten Abwesenheiten)						
Rückkehr / selbstständig	innerhalb von 6 Stunden	3	3	4	4	5
	innerhalb von 24 Stunden	0	0	0	0	0
	innerhalb einer Woche	0	2	1	2	1
Rückkehr / Verhaftung	innerhalb von 6 Stunden	0	0	2	1	0
	innerhalb von 24 Stunden	0	0	1	0	0
	innerhalb einer Woche	0	1	2	0	2
keine Rückkehr innerhalb einer Woche		0	2	9	3	0
<i>- über alle Kategorien am 31.12. als flüchtig verzeichnet (pro Jahr; nicht kumuliert)</i>		0	3	4	1	0
Aus offenem Regime (ab Institution bzw. nach bewilligten Abwesenheiten)						
Rückkehr / selbstständig	innerhalb von 6 Stunden	19	15	14	15	37
	innerhalb von 24 Stunden	2	3	9	2	1
	innerhalb einer Woche	1	2	3	2	3
Rückkehr / Verhaftung	innerhalb von 6 Stunden	2	4	3	6	3
	innerhalb von 24 Stunden	2	1	5	7	5
	innerhalb einer Woche	8	11	11	5	6
keine Rückkehr innerhalb einer Woche		21	9	18	12	16
<i>- über alle Kategorien am 31.12. als flüchtig verzeichnet (pro Jahr; nicht kumuliert)</i>		11	6	13	5	4

(26)

Todesfälle (von eingewiesenen Personen innerhalb JuV-Institutionen)	2014	2015	2016	2017	2018
Suizid	1	5	2	1	1
Krankheit	2	2	0	0	0
Unfall / Substanzmissbrauch	0	0	0	1	0
Opfer Gewalttat	0	0	0	0	0

(27)

Schwere, mit Arrest oder (Rück-) Versetzung sanktionierte Disziplinarvergehen		2014	2015	2016	2017	2018
- Physische Gewalt	gegenüber Mitgefangenen	64	68	30	58	74
	gegenüber Mitarbeitenden	9	8	7	15	13
- Drohung/Beschimpfung	gegenüber Mitgefangenen	8	31	18	16	25
	gegenüber Mitarbeitenden	39	42	46	42	53
- übrige Vergehen		291	251	294	242	338
Total		411	400	395	373	503
davon:						
- Justizvollzugsanstalt Pöschwies		158	142	105	106	135
- Massnahmenzentrum Uitikon		90	132	106	121	159
- Untersuchungsgefängnisse Zürich (ab 2014)		38	19	23	27	31
- Vollzugseinrichtungen Zürich (ab 2014)		125	107	161	119	178

(28)

Rechtsmittel (Rekurse und Beschwerden)

Vernehmlassungen zu Handen Rechtsmittelinstanzen	2014	2015	2016	2017	2018
- Neueingänge	153	171	150	139	124
- offene Fälle aus Vorjahr	4	9	11	14	6
Total	157	180	161	153	130
<i>Am 31.12. noch offene Fälle</i>	9	11	14	6	10



Anmerkungen

- 1) Ab 1.1.2018 ist die Gemeinnützige Arbeit keine von den Gerichten angeordnete Sanktion mehr, sondern eine Vollzugsform.
- 2) Ab 2014 veränderte, abteilungsübergreifende Zählweise bei den stationären Massnahmen nach Art. 59 StGB und Nachkorrektur Vorjahre; Bestand inkl. bereits bedingt bzw. probeweise entlassener Klienten mit Bewährungshilfe oder Weisung während der Probezeit
- 3) Ab 2014 veränderte Zählweise (Zählung erst nach Rechtskraft und inkl. bedingt Entlassener) und Nachkorrektur Vorjahre
- 4) Ab 2014 veränderte Zählweise (Zählung erst nach Rechtskraft und inkl. bedingt Entlassener) und Nachkorrektur Vorjahre
- 5) 2014: eine endgültige Entlassungen nach Ablauf Probezeit; 2015: eine Umwandlung in stationäre Massnahme Art. 59 / zwei Klienten verstorben; 2016: eine Umwandlung in stationäre Massnahme Art. 59 / ein Klient verstorben; 2017: eine endgültige Entlassung nach Ablauf Probezeit; 2018: eine Umwandlung in stationäre Massnahme Art. 59 / eine endgültige Entlassung
- 6) Bis 2015: Verdacht auf teilweise Nichtvollständigkeit in Systemerfassung, Nachkontrolle zu aufwendig
- 7) 2015/2018: hälftige bzw. vollständige Aufhebung der Doppelbelegung im Erweiterungsbau der JVA Pöschwies
- 8) 2017: Platzzahlpassung
- 9) 2015/2017: Platzzahlpassung
- 10) 2007-2014: Platzzahlbeschränkung aufgrund von Umbau- und Renovationsarbeiten; 2016: einschliesslich 212 Tage von einer im MZU eingewiesenen Person unter dem Titel der fürsorglichen Unterbringung gemäss ZGB
- 11) 2015: Platzzahlpassung; 2016 und 2018: Platzzahlbeschränkungen aufgrund von Instandsetzungsarbeiten
- 12) 2018: Platzzahlreduktion wegen Umbau
- 13) Seit 2015 neu als Vollzugszentrum Bachtel - Abteilung Meilen bei den Vollzugseinrichtungen Zürich geführt
- 14) 2018: Platzzahlreduktion aufgrund von Instandsetzungsarbeiten
- 15) 2018: Platzzahlreduktion aufgrund von Instandsetzungsarbeiten
- 16) 2017: Platzzahlpassung
- 17) 2015: Platzzahlpassung; 2018: Platzzahlreduktion wegen Umbau- und Instandsetzungsarbeiten
- 18) 2017, 2018: Platzzahlreduktion wegen Umbau- und Instandsetzungsarbeiten
- 19) 2015: Platzzahlbeschränkung aufgrund von Umbau- und Instandsetzungsarbeiten; bis 2015 als Gefängnis Meilen bei den Untersuchungsgefängnissen Zürich geführt
- 20) 2014: Nachkorrektur Wert im 2015
- 21) 2016: einschliesslich 212 Tage einer im MZU eingewiesenen Person unter dem Titel der fürsorglichen Unterbringung gemäss ZGB (im Geschäftsbericht nicht berücksichtigt)
- 22) Neu ausgewiesene Kennzahl ab 2017, welche besonders die Aufenthaltstage von eingewiesenen Personen im Zentrum für Stationäre Forensische Therapie in Rheinau enthält.
- 23) 2015/2016: Nachkorrektur Werte im 2016 (Doppelzählungen 2015) und im 2017 (Vervollständigung mit Wochenendurlauben Haus Lägern)
- 24) Ab 2016: Im Massnahmenzentrum Uitikon werden zusätzlich zu begleiteten/unbegleiteten Tagesausgänge an den Wochenenden ab Mitte 2016 alle begleiteten/unbegleiteten Abwesenheiten (externe Schule, Arzt, Gericht etc.) aus der geschlossenen Abteilung, Arbeitsöffnungen auf das Areal aber nur im Fall von Vergehen (einfach) gezählt.
- 25) 2016: Flucht eines Insassen mit einer Aufseherin aus dem Gefängnis Limmattal mit Wiederverhaftung nach wenigen Wochen; 2018: Ausbruch eines Insassen aus dem Gefängnis Horgen mit Wiederverhaftung am Folgetag
- 26) 2015: zwei Fälle mit unerlaubter Abwesenheit wenige Tage vor Jahresende und freiwilliger Rückkehr im Januar 2016; 2016: ein Fall ab Ausgang wenige Tage vor Jahresende und freiwilliger Rückkehr im Januar 2017, ein Fall ab Urlaub mit Verhaftung im Januar 2017; 2017: ein Fall ab Ausgang/Öffnung mit Verhaftung im Januar 2018
- 27) 2016: ein zusätzlicher externer Todesfall (Krankheit) von einer in einer JuV-Institution eingewiesenen Person während Spitalaufenthalt
- 28) 2016: ein zusätzlicher Übergriff auf Personal ohne Arrestfolge