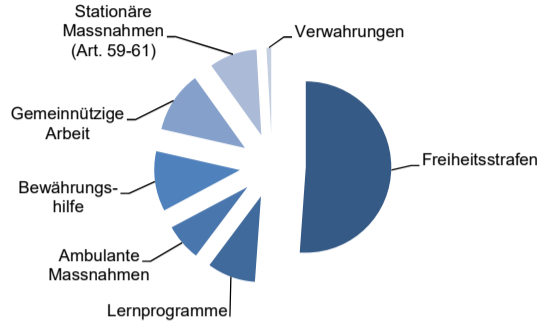




Überblick 2019

Vollzugsfälle Bewährungs- und Vollzugsdienste	3'932	Aufenthaltsstage in JuWe-Institutionen	414'108
Psychiatrisch-Psychologische Versorgung (Konsultationen)	14'978	Vollzugsplätze (per Ende Jahr)	1'236
		Auslastung (%)	89.2

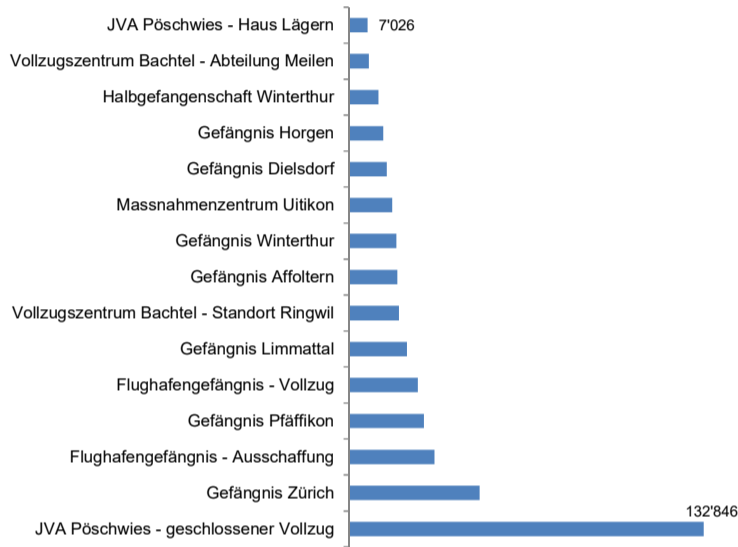
Vollzugsfälle Bewährungs- und Vollzugsdienste



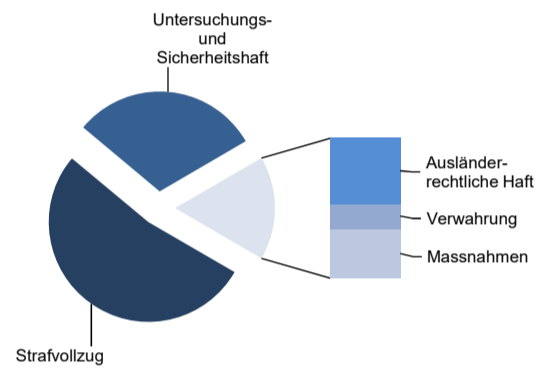
Konsultationen und Behandlungen



Aufenthaltsstage in JuWe-Institutionen nach Standort

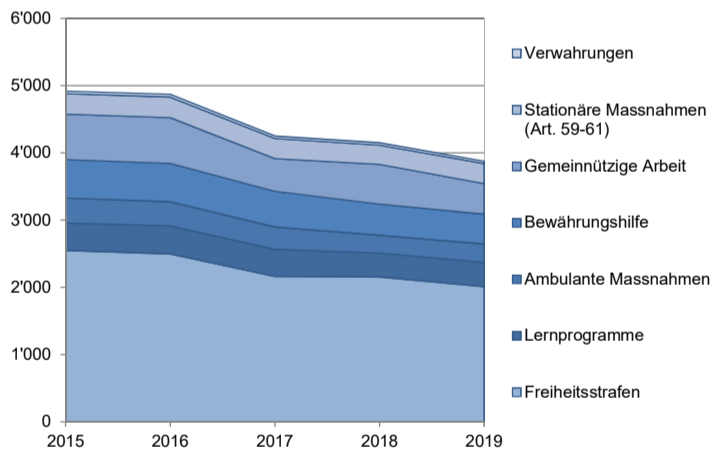


Aufenthaltsstage nach Vollzugsform

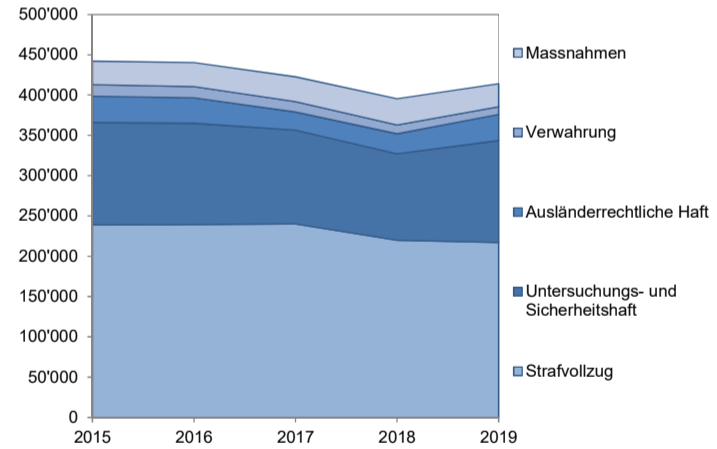


Entwicklung

Vollzugsfälle Bewährungs- und Vollzugsdienste



Aufenthaltsstage JuWe-Institutionen nach Vollzugskategorie





Statistiken & Kennzahlen

Vollzugsfälle (Bewährungs- und Vollzugsdienste)

Freiheitsstrafen (ohne Ersatzfreiheitsstrafen)		2015	2016	2017	2018	2019
Gefängnis oder Strafanstalt	Bestand 31.12.	2'549	2'496	2'159	2'153	2'010
<i>Bedingte Entlassungen aus dem Strafvollzug</i>		413	405	338	299	312
Gemeinnützige Arbeit		2015	2016	2017	2018	2019
Gemeinnützige Arbeit	Bestand 31.12.	678	682	488	590	454
<i>Erfolgreiche Abschlüsse in % (nur Fälle, bei denen eine Arbeitsvereinbarung zustande gekommen ist)</i>		80.5	78.7	79.3	79.3	76.9
<i>Eingesparte Hafttage</i>		16'518	17'493	16'429	17'444	17'581
<i>Geleistete Arbeitsstunden</i>		66'071	69'971	65'715	69'774	70'323
<i>Volkswirtschaftlicher Nutzen in Fr. (geleistete Stunden x Fr. 20.-)</i>		1'321'420	1'399'420	1'314'300	1'395'480	1'406'460
Therapeutische Massnahmen und Verwahrung		2015	2016	2017	2018	2019
Ambulante Massnahmen mit Strafaufschub	Bestand 31.12.	205	204	203	140	141
Ambulante Massnahmen ohne Strafaufschub	Bestand 31.12.	167	155	130	123	134
Stationäre Massnahmen Art. 59	Bestand 31.12.	242	251	245	239	243
Stationäre Massnahmen Art. 60	Bestand 31.12.	101	90	78	62	56
Verwahrungen	Bestand 31.12.	38	38	37	35	35
	<i>abgeschlossen/umgewandelt</i>	3	2	1	2	0
Massnahmen für junge Erwachsene (Art. 61)	Bestand 31.12.	60	55	53	50	56
<i>Bedingte oder probeweise Entlassungen aus dem stationären Massnahmevollzug</i>		40	37	20	33	25
Bewährungshilfe, Weisungen, Betreuungen in Gefängnissen, weitere Aufträge		2015	2016	2017	2018	2019
Bewährungshilfe, Weisungen bei bedingter Freiheitsstrafe	Bestand 31.12.	237	225	214	174	197
Bewährungshilfe, Weisungen bei bedingter Entlassung aus dem Strafvollzug	Bestand 31.12.	226	216	209	183	147
Bewährungshilfe, Weisungen bei bedingter oder probeweiser Entlassung aus stat. Massnahme oder Verwahrung	Bestand 31.12.	108	128	106	106	100
Schuldensanierungen	Bestand 31.12.	123	100	103	99	103
Abklärungen Lernprogramme (Anzahl Klienten)	Bestand 31.12.	14	18	5	21	35
Teilnehmer Lernprogramme (Anzahl Klienten)	Bestand 31.12.	407	419	405	357	359

Psychiatrisch-Psychologische Versorgung (Psychiatrisch-Psychologischer Dienst)

Konsultationen & Behandlungen		2015	2016	2017	2018	2019
Deliktpräventive Behandlungen		7'647	7'572	7'587	7'484	7'004
Übrige psychiatrische Konsultationen		6'153	6'422	6'731	6'036	7'974
Total		13'800	13'994	14'318	13'520	14'978
Nach Standort:						
- Massnahmenzentrum Uitikon		2'505	2'652	2'797	2'972	3'085
- Justizvollzugsanstalt Pöschwies		5'740	5'355	5'095	4'820	4'601
- Untersuchungsgefängnisse Zürich		2'713	2'969	3'049	2'559	3'907
- Vollzugseinrichtungen Zürich		1'488	1'660	1'878	1'782	2'177
- Ambulante Behandlungen im PPD		1'354	1'358	1'499	1'387	1'208
Klienten		2015	2016	2017	2018	2019
Deliktpräventive Behandlungen		286	265	248	230	216
Übrige psychiatrische Konsultationen		1'388	1'367	1'403	1'377	1'428
Klinikeinweisungen		2015	2016	2017	2018	2019
Klinikeinweisungen		185	224	251	189	179



Vollzugseinrichtungen des Justizvollzugs

Aufenthaltstage nach Vollzugseinrichtungen / Auslastung in %		2015	2016	2017	2018	2019
- Justizvollzugsanstalt Pöschwies - geschlossener Vollzug	Tage	142'658	138'373	141'138	134'013	132'846
	Auslastung (%)	>95	<95	>95	<95	>95
- Justizvollzugsanstalt Pöschwies - Haus Lägern	Tage	8'609	6'457	6'716	7'261	7'026
	Auslastung (%)	<95	<95	<95	<95	<95
Justizvollzugsanstalt Pöschwies Total	Tage	151'267	144'830	147'854	141'274	139'872
	Auslastung (%)	>95	<95	>95	<95	>95
Massnahmenzentrum Uitikon	Tage	17'381	17'600	17'639	17'279	16'305
	Auslastung (%)	<90	<90	<90	<90	<90
- GF Dielsdorf	Tage	15'295	10'890	12'937	12'397	14'322
	Auslastung (%)	<95	<95	<95	<95	<95
- GF Limmattal	Tage	19'690	22'644	22'365	17'705	21'873
	Auslastung (%)	<95	<95	<95	<95	<95
- GF Pfäffikon	Tage	26'173	26'766	24'582	23'024	28'154
	Auslastung (%)	<95	<95	<95	<95	>95
- GF Winterthur	Tage	17'345	17'661	16'931	17'037	17'847
	Auslastung (%)	>95	>95	>95	>95	>95
- GF Zürich	Tage	53'949	54'892	45'340	44'198	49'073
	Auslastung (%)	<95	<95	<95	<95	>95
Untersuchungsgefängnisse Zürich Total	Tage	132'452	132'853	122'155	114'361	131'269
	Auslastung (%)	<95	<95	<95	<95	>95
- GF Affoltern	Tage	22'835	20'876	21'655	21'204	18'202
	Auslastung (%)	>95	<95	<95	<95	>95
- GF Horgen	Tage	15'430	16'184	17'066	15'820	12'923
	Auslastung (%)	<95	<95	<95	<95	<95
- Flughafengefängnis - Vollzug	Tage	32'368	32'951	31'376	20'265	25'889
	Auslastung (%)	<95	>95	<95	<95	<95
- Flughafengefängnis - Ausschaffung	Tage	32'737	31'599	22'232	24'504	32'140
	Auslastung (%)	<95	<95	<95	<95	<95
- Vollzugszentrum Bachtel - Standort Ringwil	Tage	20'633	21'027	19'094	18'830	18'733
	Auslastung (%)	<95	<95	<95	<95	<95
- Vollzugszentrum Bachtel - Abteilung Meilen (ab 2015)	Tage	2'613	8'093	9'415	9'622	7'606
	Auslastung (%)	<95	<95	<95	<95	<95
- Halbgefängenschaft Winterthur	Tage	14'447	14'532	14'145	12'279	11'169
	Auslastung (%)	>95	>95	>95	<95	<95
Vollzugseinrichtungen Zürich Total	Tage	141'063	145'262	134'983	122'524	126'662
	Auslastung (%)	<95	<95	<95	<95	<95
Total Justizvollzug	Tage	442'163	440'545	422'631	395'438	414'108
	Auslastung (%)	91	89	88	86	89

Aufenthaltstage nach Vollzugskategorie	2015	2016	2017	2018	2019
Untersuchungs- und Sicherheitshaft (inkl. Auslieferungshaft)	127'000	125'887	116'453	107'371	126'613
Strafvollzug (inkl. vorzeitiger Strafantritt)	208'107	207'907	207'784	187'019	184'882
Stationäre therapeutische Massnahmen (Art. 59.3)	12'159	12'388	13'145	15'831	12'646
Verwahrung	14'291	13'801	12'893	10'807	9'478
Ersatzfreiheitsstrafen	14'837	15'485	15'658	18'648	19'402
Halbgefängenschaft	12'017	12'119	11'695	10'406	8'508
Arbeitsexternat	3'559	3'626	4'833	3'502	4'205
Massnahmen für junge Erwachsene (Art. 61)	11'595	12'775	11'121	9'886	9'806
Schutzmassnahmen für Jugendliche (Art. 15/16.2)	5'528	4'825	6'518	6'990	6'134
Freiheitsstrafen für Jugendliche (Art. 25)	299	111	109	252	126
Ausländerrechtliche Administrativhaft	32'771	31'621	22'422	24'726	32'308
Total	442'163	440'718	422'631	395'438	414'108



Aufenthaltstage – Jugendliche in Gefängnissen und Vollzugseinrichtungen Zürich		2015	2016	2017	2018	2019
Untersuchungs- und Sicherheitshaft	Jugendabteilung GFL	2'070	2'398	1'505	1'055	2'310
	übrige Gefängnisse (UGZ/NEZ)	401	572	797	811	1'114
Einschliessungsstrafen	Jugendabteilung GFL	41	55	39	43	62
	übrige Gefängnisse (UGZ/NEZ)	0	56	70	209	64

Aufenthaltstage – Von nicht-zürcherischen Behörden eingewiesene Personen		2015	2016	2017	2018	2019
Justizvollzugsanstalt Pöschwies	Tage	42'194	48'295	53'981	60'926	67'491
	Anteil (%)	28.0	33.0	37.0	43.0	48.0
Massnahmenzentrum Uitikon	Tage	6'890	8'057	8'638	9'973	8'838
	Anteil (%)	40.0	46.0	49.0	58.0	54.0

Aufenthaltstage – Eingewiesene Zürcher Personen in externen Institutionen		2015	2016	2017	2018	2019
Aufenthaltstage in zürcherischen Institutionen ausserhalb von Justizvollzug und Wiedereingliederung		n.a.	n.a.	38'938	33'451	37'777
Aufenthaltstage in nicht-zürcherischen Institutionen im Ostschweizer Konkordat		57'244	57'141	51'300	43'456	31'824
Aufenthaltstage in nicht-zürcherischen Institutionen im Konkordat der Nordwest-/Innerschweiz sowie der lateinischen Schweiz		37'099	40'659	36'069	35'460	47'308

Ausländische Staatsangehörige in JuWe-Institutionen (%)		2015	2016	2017	2018	2019
Justizvollzugsanstalt Pöschwies (Normal-/Spezialvollzug)		67.2	70.7	70.2	73.1	66.3
Justizvollzugsanstalt Pöschwies (Kurzstrafenvollzug)		88.7	88.2	86.9	83.0	-
Justizvollzugsanstalt Pöschwies (Haus Lägern)		18.2	26.3	22.3	17.9	31.6
Massnahmenzentrum Uitikon		43.8	45.5	42.9	41.5	34.4
Untersuchungsgefängnisse Zürich		76.0	72.8	69.6	68.5	67.2
Vollzugseinrichtungen Zürich / ohne Ausschaffung		76.6	75.4	71.3	65.9	72.3

Urlaube/Ausgänge (von in JuWe-Institutionen eingewiesenen Personen)		2015	2016	2017	2018	2019
Urlaube aus geschlossenem Regime	Anzahl	232	193	145	184	180
Urlaube aus offenem Regime	Anzahl	2'492	2'254	2'445	2'198	2'538
Ausgänge aus geschlossenem Regime	Anzahl	313	483	912	683	784

Ausbrüche aus gesicherten Anstalten und Gefängnissen		2015	2016	2017	2018	2019
Ausbrüche aus gesicherten Anstalten und Gefängnissen		0	1	0	1	3

Unerlaubte Abwesenheiten (von in JuWe-Institutionen eingewiesenen Personen)		2015	2016	2017	2018	2019
Aus geschlossenem Regime (nach bewilligten Abwesenheiten)						
Rückkehr / selbstständig		5	5	6	6	3
Rückkehr / Verhaftung		1	5	1	2	5
keine Rückkehr innerhalb einer Woche		2	9	3	3	3
- über alle Kategorien am 31.12. als flüchtig verzeichnet (pro Jahr; nicht kumuliert)		3	4	1	0	1
Aus offenem Regime (ab Institution bzw. nach bewilligten Abwesenheiten)						
Rückkehr / selbstständig		20	26	19	41	62
Rückkehr / Verhaftung		16	19	18	14	12
keine Rückkehr innerhalb einer Woche		9	18	12	16	14
- über alle Kategorien am 31.12. als flüchtig verzeichnet (pro Jahr; nicht kumuliert)		6	13	5	2	8

Todesfälle (von eingewiesenen Personen innerhalb JuWe-Institutionen)		2015	2016	2017	2018	2019
Suizid		5	2	1	1	1
Krankheit		2	0	0	0	1
Unfall / Substanzmissbrauch		0	0	1	0	0
Opfer Gewalttat		0	0	0	0	0

Rechtsmittel (Rekurse und Beschwerden)

Vernehmlassungen zu Händen Rechtsmittelinstanzen		2015	2016	2017	2018	2019
- Neueingänge		171	150	139	124	166
- offene Fälle aus Vorjahr		9	11	14	6	10
Total		180	161	153	130	176
Am 31.12. noch offene Fälle		11	14	6	10	17

Anmerkungen

- Seit 1.1.2018 ist die gemeinnützige Arbeit keine von den Gerichten angeordnete Sanktion mehr, sondern eine Vollzugsform.
- 2015: eine Umwandlung in stationäre Massnahme Art. 59 / zwei Klienten verstorben; 2016: eine Umwandlung in stationäre Massnahme Art. 59 / ein Klient verstorben; 2017: eine endgültige Entlassung nach Ablauf Probezeit; 2018: eine Umwandlung in stationäre Massnahme Art. 59 / eine endgültige Entlassung nach Ablauf Probezeit; 2019: keine Veränderung zum Vorjahr.
- 2019: die Eröffnung der Kriseninterventionsabteilung (KIA) im Gefängnis Limmattal führte zu einem Anstieg der Konsultationen. Die Insassen in der KIA benötigen einen massiv erhöhten Betreuungsaufwand (tägliche Konsultation).
- 2015/2018: Häufige bzw. vollständige Aufhebung der Doppelbelegung im Erweiterungsbau der JVA Pöschwies.
- 2017: Platzzahlanpassung.
- 2015/2017: Platzzahlanpassung.
- 2016: einschliesslich 212 Tage von einer im MZU eingewiesenen Person unter dem Titel der fürsorglichen Unterbringung gemäss ZGB; 2019: Platzzahlanpassung.
- 2019: zur besseren Betreuung von jugendlichen Straftätern im Widerstand gegen den Vollzug der Schutzmassnahme wurden vier Wohnzellen auf den Gruppen der Geschlossenen Abteilung als Reserve-Zellen eingerichtet.
- 2015: Platzzahlanpassung; 2016: Platzzahlbeschränkungen aufgrund von Renovationsarbeiten; 2018: Reduktion der Platzzahl wegen Sanierung Sicherheitsanlage.
- 2018: Platzreduktion wegen Umbau KIA.
- 2018: Platzreduktion wegen Ersatz Sicherheitsanlage.
- 2018 Platzreduktion wegen Ersatz Sicherheitsanlage.
- 2019: Platzreduktion wegen Zellensanierung März bis November.
- 2017: Platzzahlanpassung; 2019: Schliessung Gefängnis Horgen Mitte Dezember.
- 2015: Platzzahlanpassung; 2019: Platzzahlerhöhung gegenüber dem Vorjahr um 25 Plätze, daher nimmt die Auslastung trotz steigender Aufenthaltstage ab.
- 2017-2018: Platzzahlreduktion um 50 Plätze (je 25 in Vollzug und Ausschaffung) wegen Umbau- und Instandsetzungsarbeiten; 2019: Platzzahlerhöhung.
- 2015: Platzzahlbeschränkung aufgrund von Umbau- und Renovationsarbeiten.
- 2019: Die Abteilung Meilen fungiert als geschlossene Eintrittsabteilung des VZB für Ersatzfreiheitsstrafen. Aufgrund einer Überbelegungssituation wurden vermehrt Direkteintritte ins VZB praktiziert.
- 2016: einschliesslich 212 Tage einer im MZU eingewiesenen Person unter der Titel der fürsorgliche Unterbringung gemäss ZGB (im Geschäftsbericht nicht berücksichtigt).
- 2019: Platzzahlerhöhung um 25 Plätze.
- Neu ausgewiesene Kennzahl ab 2017, welche besonders die Aufenthaltstage von eingewiesenen Personen im Zentrum für Stationäre Forensische Therapie in Rheinau enthält.
- Ab 2019: Kurzstrafenvollzug nur noch in den VEZ Institutionen.
- 2015/2016: Nachkorrektur Werte im 2016 (Doppelzählungen 2015); 2017: Vervollständigung mit Wochenendurlaube Haus Lägern.
- Ab 2016: Im Massnahmenzentrum Uitikon werden zusätzlich zu begleiteten/unbegleiteten Tagesausgängen an den Wochenenden ab Mitte 2016 alle begleiteten/unbegleiteten Abwesenheiten (externe Schule, Arzt, Gericht etc.) aus der geschlossenen Abteilung, Arbeitsöffnungen auf das Areal aber nur im Fall von Vergehen (einfach) gezählt.
- 2016: Flucht eines Insassen mit einer Aufseherin aus dem Gefängnis Limmattal; 2018: Flucht eines Insassen aus dem Gefängnis Horgen, konnte am selben Tag bereits wieder verhaftet werden; 2019: Flucht dreier Insassen aus dem Flughafengefängnis (Ausländerrechtliche Administrativhaft). Zwei Insassen wurden wieder verhaftet, ein Insasse ist nach wie vor flüchtig.
- 2015: zwei Fälle mit unerlaubter Abwesenheit wenige Tage vor Jahresende und freiwilliger Rückkehr im Januar 2016; 2016: ein Fall ab Ausgang wenige Tage vor Jahresende und freiwilliger Rückkehr im Januar 2017, ein Fall ab Urlaub mit Verhaftung im Januar 2017; 2017: ein Fall ab Ausgang/Öffnung mit Verhaftung im Januar 2018; 2019: einer der drei, aus dem Flughafengefängnis ausgebrochenen Insassen, ist nach wie vor flüchtig.
- 2016: ein zusätzlicher, externer Todesfall (Krankheit) von einer in einer JuWe-Institution eingewiesenen Person während Spitalaufenthalt.